

調査研究報告資料  
第 10 号  
1996年 3 月 1 日

Survey Series  
No.10  
March 1, 1996

第 3 回世帯動態調査  
(1994年人口問題基本調査)

現代日本の世帯変動

The Third National Survey on Household Changes, 1994

厚生省人口問題研究所

Institute of Population Problems  
Ministry of Health and Welfare  
Tokyo, Japan

実地調査報告 資料目録 (1972年度以降)

(9)1993年度	第1回全国家庭動向調査(1993年人口問題基本調査) …………… (1995. 3刊) 現代日本の家族に関する意識と実態
(8)1992年度	第10回出生動向基本調査(結婚と出産に関する全国調査) …………… (1994. 1刊) —第Ⅱ報告書— 独身青年層の結婚観と子供観
(7)1992年度	第10回出生動向基本調査(結婚と出産に関する全国調査) …………… (1993. 11刊) —第Ⅰ報告書— 日本人の結婚と出産
(6)1991年度	第3回人口移動調査 …………… (1993. 8刊)
(5)1991年度	家庭機能とその変化に関する研究 家庭機能に関する研究動向 …………… (1992. 3刊)
(4)1990年度	人口問題に関する意識調査報告 …………… (1991. 3刊)
1989年度	第2回全国家族・世帯調査 家族ライフコースと世帯構造変化に …………… (1992. 12刊) 関する人口学的調査
(3)1989年度	出産力調査に基づく結婚と出生の地域分析 …………… (1990. 3刊)
1988年度	高齢人口の移動に関する人口学的調査 …………… (1989. 3刊)
1987年度	世帯形成の地域差に関する人口学的調査 …………… (1989. 3刊)
(2)1987年度	第9次出産力調査(結婚と出産に関する全国調査) …………… (1989. 3刊) —第Ⅱ報告書— 独身青年層の結婚観と子供観
(1)1987年度	第9次出産力調査(結婚と出産に関する全国調査) …………… (1988. 11刊) —第Ⅰ報告書— 日本人の結婚と出産
1986年度	地域人口の移動歴と移動理由に関する人口学的調査 …………… (1989. 1刊)
1985年度	家族ライフコースと世帯構造変化に関する人口学的調査 …………… (1986. 6刊)
1984年度	家族周期と女子の就業行動に関する人口学的調査 …………… (1985. 10刊)
1983年度	結婚に関する人口学的調査 …………… (1984. 10刊)
1982年度	第8次出産力調査(結婚と出産力に関する全国調査) …………… (1983. 7刊) —第Ⅱ報告書— 独身青年層の結婚観と子供観
1982年度	第8次出産力調査(結婚と出産力に関する全国調査) …………… (1983. 3刊) —第Ⅰ報告書— 日本人の結婚と出産
1981年度	人口移動と定住に関する調査報告 …………… (1982. 2刊)
1980年度	女子のライフ・サイクルと生活意識の変化に関する調査 …………… (1981. 6刊) —概報および主要結果表—
1979年度	人口の高齢化に伴う生活構造の変化に関する調査 …………… (1980. 5刊) —概報および主要結果表—
1978年度	長期人口変動に対する地域住民の意識と環境に関する調査 …………… (1979. 8刊) —概報および主要結果表—
1977年度	第7次出産力調査報告 —概報および主要結果表— …………… (1978. 12刊)
1976年度	地域人口移動に関する調査報告 —概報および主要結果表— …………… (1977. 5刊)
1975年度	ライフ・サイクルに関する人口学的調査報告 …………… (1977. 3刊) —概報および主要結果表—
1974年度	人口流動と地域社会変動との関係に関する総合調査報告 …………… (1975. 11刊)
1973年度	生活実態からみた地域人口変動の要因に関する総合調査結果概要報告 …………… (1975. 3刊) 都市の部
1973年度	生活実態からみた地域人口変動の要因に関する総合調査結果概要報告 …………… (1975. 3刊) 農村の部
1972年度	第6次出産力調査報告 (その1) 概報および主要結果表 …………… (1973. 3刊)

( ) 内 調査研究報告資料の号数

## 序 文

人口問題研究所では、人口問題基本調査として5種類の全国標本調査を5年おきに順次実施している。本報告書は1994年10月に実施された第3回世帯動態調査の結果の概要をとりまとめたものである。

近年、国民の生活単位である世帯は急速に変化している。核家族世帯が一般世帯の中に占める割合は1980年に60.3%に達したあと低下を続けている。このことから、一部で日本の世帯の核家族化の進展に疑問が持たれている。一方、人口高齢化によって中高年の単独世帯や夫婦のみの世帯が急速に増大するとともに、子世代の晩婚化による親からの離脱の遅れ、未婚率の上昇による子供を持たない人の増大など、世帯をめぐる新しい現象が起きている。

これらの現象を的確に捉え、世帯の将来動向を見通すことは本研究所のきわめて重要な研究課題となっている。世帯の研究には従来から人口静態統計や人口動態統計が中心的に用いられてきたが、この問題をもう一步踏み込んで研究するためには、これらの統計でとらえられない世帯独自の現象である「世帯動態」、つまり、個々の世帯がどういう要因によってどのように変化したか、を調査することが不可欠である。今回の調査は、この面に関して1985年、1989年に行われた「家族ライフコースと世帯構造の変化に関する人口学的調査」を引き継いでいる。

本調査の結果は世帯の将来推計や行政施策の基礎資料として活用されるが、世帯の動向に関心を持つ方々の参考資料としても活用されることを希望するものである。

この調査の実施に当たっては、厚生省大臣官房統計情報部、都道府県、政令指定都市、保健所ならびに調査員、調査対象者の方々の多大のご協力を得た。ここに深く感謝の意を表したい。

なお、本調査は廣嶋清志（人口政策研究部長）、大江守之（人口構造研究部長）、山本千鶴子（同部主任研究員）、鈴木 透（人口政策研究部主任研究員）、三田房美（同部人口政策研究室研究員）、小島克久（人口構造研究部世帯構造研究室研究員）、佐々井司（人口情報部解析センター研究員）、坂井博通（清泉女学院短期大学講師）、大友由紀子（成城大学民俗学研究所研究員）の9名からなるプロジェクトチームによって実施された。

1996年3月1日

厚生省人口問題研究所長  
阿藤 誠

## Household Changes in Japan: Major Findings of the Third National Survey, 1994

Kiyosi Hiroshima, Moriyuki Oe, Chizuko Yamamoto, Toru Suzuki, Fusami Mita,  
Katsuhisa Kojima, Tsukasa Sasai, Hiromichi Sakai, Yukiko Otomo

The Third National Survey on Household Changes was conducted by the Institute of Population Problems on the 15th of October in 1994 to clarify how each household was modified and what were the factors that caused the changes. The survey was carried out for the nationally representative sample of household heads and individuals aged 18 and over. The valid samples are 8,578 households and 20,788 individuals. The survey clarified the four elements of the household changes in recent Japan as described below.

1. Household formation behavior in Japan is getting more and more nuclearized, which has started since around 1960.

① The proportion of the elderly coresiding with their child is smaller for the younger cohorts, and the proportion is slightly above a half for the youngest elderly (65-69 years old).

② The proneness both for men and women to choose coresidence with their own and spouse's parents is lower for younger cohorts aged 30's and 40's.

③ Of all households surveyed, 12.8 percent were newly constituted during the last five years, and only 3.1 percent were succeeded from older generation to their offspring. This means that the formation of households in Japan has become a predominantly nuclearized one where every household has its starting point and end point and is not succeeded over generations.

④ During the last five years, 11.1 percent of households lasting for five years or more experienced the leaving of a member(s) for the reason of marriage. On the other hand, only 3.8 percent experienced the inclusion of a new member(s) through marriage. This means that marriages, the main commencement of households, occur predominantly as the formation of new households but far less as the extension of households.

⑤ The proportion of those who experienced the leaving parental home has been maintained to be about 80 percent for cohorts born after the World War II in spite of the decline in the proportion of eldest sons among those cohorts. This means that the proneness to leave parental home has been increasing for eldest sons.

2. In addition to the changes in household formation behavior, the increase in middle- and old-age household members caused by the population aging has accelerated the reduction of the household size in Japan.

① Of those households lasting for five years or more, 10.9 percent experienced the birth(s) of a child during the last five years. On the other hand, 22.0 percent experienced the leaving(s) of a child for such reasons as educational upgrading and getting a job (10.9 percent), marriage (11.1 percent), and so forth. It can be said that more households are at the late stage of family cycle where grown-up children leave parental home than those at the earlier stage.

② Most of the changes in household composition during the last five years were those from and into the "household composed by parent(s) and child(ren)". The most prevalent one was the transition from the "household composed by parent(s) and child(ren)" to the "household of a couple only", namely the transition into "empty nest". This change was experienced by 4.9 percent of households lasting for five years and more.

3. After the World War II, birth rate, as well as death rate, rapidly declined and the demographic transition in Japan finished around 1960. Thus, the sibling size is smaller for younger cohorts born before 1960. This decrease in sibling size is supposed to have raised the possibility for these cohorts to coreside with parents and to have restrained the decline in coresidence with parents or the rise in leaving parental home.

4. The rise in age at leaving parental home could be attributed to such changes as the delay of marriage and the higher educational enrollment after the World War II. Concerning the reason of departure, more and more young males and females leave parental home at their educational upgrading. For young males born after 1955, the leaving for educational upgrading has come to be almost abreast with the most prevalent reason of departure — getting the first job. But for the 1960-64 birth cohort, the percentage of departure on the ground of education did not increase because of the stagnated college enrollment rate after mid-1970's.

# 目 次

I	調査の概要.....	1
1.	第3回世帯動態調査の概要.....	1
2.	調査手続と調査票の回収状況.....	1
3.	調査結果の要約.....	2
II	世帯の現状.....	5
1.	各人の所属世帯.....	5
2.	親との関係.....	9
3.	子との関係.....	13
4.	住居.....	18
III	世帯の変化.....	19
1.	世帯の継続・発生・合併.....	19
2.	世帯への参入と退出.....	20
3.	世帯規模の変化.....	21
4.	家族類型の変化.....	22
5.	各人の世帯主歴.....	24
6.	世帯主の交代.....	26
7.	子との同居の変化.....	28
8.	配偶者との死別.....	29
IV	家族的属性と家族ライフコース.....	30
1.	きょうだい.....	30
2.	出生.....	31
3.	結婚・死別・離別.....	35
4.	離家.....	39
5.	親死亡時の子の年齢と親死亡前の世帯状況.....	41
V	まとめ.....	44

## ◎付属資料

1. 調査関係資料.....	47
2. 主要結果表.....	87
(1)単純集計結果表.....	91
(2)クロス集計主要結果表.....	104
○結果表一覧.....	145
○分類事項一覧.....	153
3. 合成変数作成関係資料.....	159
I 変数コード表.....	161
II 第3回世帯動態調査：合成変数－使用変数対照表.....	172
III 合成変数作成仕様参考資料.....	186

# 本文図表目次

表Ⅰ-1	世帯主の年齢別世帯数.....	1
表Ⅰ-2	年齢別人口.....	2
表Ⅱ-1-1	世帯規模分布.....	5
表Ⅱ-1-2	世帯の家族類型別人口および世帯数.....	7
表Ⅱ-1-3	世帯内の男女構成別世帯数および18歳以上人口.....	8
表Ⅱ-1-4	世帯規模別, 男女構成別世帯人員割合: 1985, 1994年.....	8
表Ⅱ-2-1	父母の生存状態別18歳以上人口割合.....	9
表Ⅱ-2-2	性別, 自分の親の生死, 同居の有無別18歳以上人口の割合.....	10
表Ⅱ-2-3	再同居・継続同居別有配偶者の自分の親との同居率.....	11
表Ⅱ-2-4	性・年齢別, 父母の世帯状態別人口割合.....	13
表Ⅱ-2-5	性・年齢別, 片親の世帯状態別人口割合.....	13
表Ⅲ-1-1	過去5年間の世帯の変化.....	20
表Ⅲ-3-1	世帯規模変化別継続世帯割合.....	22
表Ⅲ-4-1	5年前および現在の家族類型別世帯数割合.....	22
表Ⅲ-4-2	家族類型の変化別世帯数割合(継続世帯総数に対する割合).....	23
表Ⅲ-4-3	家族類型の変化別世帯数割合(5年前に対する割合).....	23
表Ⅲ-5-1	性別世帯主歴18歳以上人口割合.....	24
表Ⅲ-5-2	性・年齢別新世帯主の新設型・交代型割合.....	26
表Ⅲ-6-1	性・地域別前世帯主の続柄別および交代の時期別世帯主交代率.....	28
表Ⅳ-1-1	出生年次別きょうだい数別割合, 平均きょうだい数.....	30
表Ⅳ-1-2	出生年次別親との続柄(現存きょうだいにもとづく)別割合.....	30
表Ⅳ-2-1	性・出生年次別生存子供数別人口割合及び平均生存子供数.....	31
表Ⅳ-2-2	性・出生コホート別第1子累積出生率.....	33
表Ⅳ-2-3	性・出生コホート別末子累積出生率.....	34
表Ⅳ-2-4	結婚コホート別第1子累積出生率.....	34
表Ⅳ-3-1	性・出生コホート別有配偶率.....	36
図Ⅱ-1-1	世帯規模別分布.....	5
図Ⅱ-1-2	性・年齢別, 世帯規模別世帯人員割合および平均世帯規模.....	6
図Ⅱ-1-3	性・年齢別, 家族類型(4区分)別世帯人員割合.....	7
図Ⅱ-1-4	年齢別にみた高齢者(65歳以上)および未成年者との同居率.....	8
図Ⅱ-2-1	年齢別, 父母の生存状態別人口割合.....	9
図Ⅱ-2-2	自己の年齢別, 親の生存数別人口割合.....	9
図Ⅱ-2-3	性・年齢別, 親の死亡割合, 同居率, 別居率.....	10
図Ⅱ-2-4	有配偶者の性・年齢別, 配偶者の親の死亡割合, 同居率, 別居率.....	12
図Ⅱ-2-5	性・年齢別, 親との同居の有無, 離家経験の有無別人口割合.....	12
図Ⅱ-3-1	年齢別, 子との同居率・別居率.....	14
参考図	性・出生年次別高齢者の子との同居率.....	14
図Ⅱ-3-2	性・年齢・配偶関係別にみた子との同居率.....	15
図Ⅱ-3-3	年齢別, 同居子の続柄別割合.....	16
図Ⅱ-3-4	年齢別, 同居子の配偶関係別割合.....	16
図Ⅱ-3-5	子との同居(子の離家)の有無別人口割合.....	17
図Ⅱ-3-6	年齢別, 別居子の居住地別割合.....	17
図Ⅱ-4-1	年齢別, 住宅の種類別人口割合.....	18

図Ⅲ-1-1	過去5年間の世帯変動の種類別世帯数割合.....	19
図Ⅲ-2-1	過去5年間の参入および退出の有無・理由別「継続世帯」数割合.....	21
図Ⅲ-3-1	継続世帯の世帯規模別分布（現在，5年前）.....	22
図Ⅲ-4-1	家族類型の変化別世帯数割合（継続世帯総数に対する割合）.....	23
図Ⅲ-5-1	世帯主歴の分類.....	24
図Ⅲ-5-2	性・年齢階級別世帯主歴別人口割合（現世帯主）.....	25
図Ⅲ-5-3	性・年齢階級別世帯主歴別人口割合（非世帯主）.....	25
図Ⅲ-6-1	性・年齢別，前世帯主の続柄別世帯主交代率.....	27
図Ⅲ-6-2	性・年齢別，「生前の交代」「死亡による交代」別世帯主交代率.....	27
図Ⅲ-7-1	性・自己の年齢別子の離家段階別割合.....	29
図Ⅲ-8-1	性・年齢別，過去5年間の死別経験率.....	29
図Ⅳ-2-1	性・出生コホート別第1子累積出生率.....	32
図Ⅳ-2-2	性・出生コホート別末子累積出生率.....	33
図Ⅳ-2-3	結婚コホート別第1子累積出生率.....	34
図Ⅳ-3-1	結婚期間別有配偶女性割合.....	35
図Ⅳ-3-2	性・年齢別配偶者との年齢差別夫妻割合および平均年齢差.....	36
図Ⅳ-3-3	性・出生コホート別有配偶率.....	37
図Ⅳ-3-4	性・出生コホート別死別割合.....	38
図Ⅳ-3-5	性・出生コホート別離別割合.....	39
図Ⅳ-4-1	性・出生コホート別離家経験率.....	40
図Ⅳ-4-2	性・出生コホート別離家理由別離家割合.....	40
図Ⅳ-4-3	性・出生コホート別平均離家年齢.....	41
図Ⅳ-5-1	自己の出生年次・年齢別親の死亡割合.....	42
図Ⅳ-5-2	親が死亡する3ヵ月前の世帯状況.....	43



# I 調査の概要

## 1. 第3回世帯動態調査の概要

人口の高齢化が進行するとともに老人を含む世帯が急速に増加するなど、国民の生活単位である世帯は急速に変化しており、厚生行政を進める上で世帯の実態を正確に把握することは重要な課題となっている。

この調査は、各世帯がどのように形成されているかという世帯動態を明らかにし、福祉施策の基礎資料として役立てるとともに、国民が将来どのような世帯で暮らすかを推計するための基礎資料となるものである。

調査は、人口問題研究所の行う人口問題基本調査の一環として、過去2回（1985年、1989年）の世帯動態に関する調査に引き続いて<sup>1)</sup>、1994（平成6）年10月15日に厚生省大臣官房統計情報部、都道府県、政令指定都市および保健所の協力を得て行われた。

なお、過去2回の調査では、個人については主に世帯主を調査したが、今回は世帯に属する18歳以上の個人すべてを調査している。この他、今回の調査はいくつかの点で過去2回の調査と調査方法が異なる。このため、本稿では、各回調査結果の比較はほとんど行っていない。

## 2. 調査手続と調査票の回収状況

調査は、全国の世帯主および18歳以上の個人を対象とし、平成6年国民生活基礎調査（厚生統計親標本設定）で設定された1,048の国勢調査区から無作為に抽出した200調査区内のすべての世帯について調査した。調査票の配布・回収は調査員が行い、調査票への記入は世帯主および18歳以上の個人の自計方式による。

調査票は9,599世帯に配布され、世帯票は9,029票（94.1%）回収、個人票は22,553票配布、21,350票（94.7%）回収された。このうち有効票は世帯票8,578票、個人票20,788票、有効回収率はそれぞれ89.4%、92.2%である。

世帯主の年齢別にみた世帯数は表I-1のように、50-59歳が22.3%でもっとも多い。1990年国勢調査の結果と比較すると、4年間のずれを考慮すれば全体的にはよく対応しているが、30歳未満がやや少ないとみられる。

年齢別にみた18歳以上の標本人口は、表I-2のように、ベビーブーム世代を含む45-49歳が約10%でもっとも多

表I-1 世帯主の年齢別世帯数

世帯主の年齢	本調査標本		国勢調査1990年	
	実数 (世帯)	割合 (%)	一般世帯数 (千世帯)	割合 (%)
総数	8,578	100.0	40,670	100.0
-29	852	9.9	5,452	13.4
30-39	1,175	13.7	6,670	16.4
40-49	1,879	21.9	9,743	24.0
50-59	1,909	22.3	8,576	21.1
60-69	1,667	19.4	6,232	15.3
70-79	814	9.5	3,119	7.7
80歳以上	282	3.3	879	2.2

<sup>1)</sup> 厚生省人口問題研究所（河野彌果，内野澄子，渡邊吉利，小島宏，坂井博通，三田房美）『昭和60年度 家族ライフコースと世帯構造変化に関する人口学的調査』1986年6月。

同（清水浩昭，伊藤達也，小島宏，池/上正子）『平成元年 第2回全国家族・世帯調査家族ライフコースと世帯構造変化に関する人口学的調査』1992年12月。

廣嶋清志，大江守之，山本千鶴子，鈴木透，小島克久，佐々井司，坂井博通，大友由紀子「現代日本の世帯変動 第3回世帯動態調査の結果から」『人口問題研究』51-4，1996年1月。

くなっている。1994年推計人口と比較すると、全体的にはよく一致しているが、85歳以上と35歳未満がやや少なくなっている。この理由は主として、この調査の標本抽出の基礎となった国民生活基礎調査の調査区から老人福祉施設などからなる調査区が除外されていることと単独世帯の青年層を把握する困難が大きいことによるものとみられる。

表 I - 2 年齢別人口

年 齢	本調査標本		全国人口*		割合の差 (%)	差の率 (%)
	実数(人)	割合(%)	実数(千人)	割合(%)		
18歳以上総数	20,788	100.0	99,518	100.0	-	-
18-19	726	3.5	3,766	3.8	-0.3	-7.7
20-24	1,930	9.3	9,986	10.0	-0.8	-7.5
25-29	1,663	8.0	8,672	8.7	-0.7	-8.2
30-34	1,635	7.9	7,897	7.9	-0.1	-0.9
35-39	1,670	8.0	7,906	7.9	0.1	1.1
40-44	1,961	9.4	9,494	9.5	-0.1	-1.1
45-49	2,056	9.9	9,976	10.0	-0.1	-1.3
50-54	1,953	9.4	9,063	9.1	0.3	3.2
55-59	1,683	8.1	7,853	7.9	0.2	2.6
60-64	1,621	7.8	7,320	7.4	0.4	6.0
65-69	1,439	6.9	6,227	6.3	0.7	10.6
70-74	1,027	4.9	4,492	4.5	0.4	9.5
75-79	693	3.3	3,146	3.2	0.2	5.5
80-84	468	2.3	2,245	2.3	-0.0	-0.2
85歳以上	263	1.3	1,475	1.5	-0.2	-14.6

\* 1994年10月1日現在の推計人口、総務庁統計局による。

### 3. 調査結果の要約

#### 〔Ⅱ 世帯の現状〕

##### 1. 各人の所属世帯

- ・18歳以上の各人が属する世帯規模で最も多いのは「4人世帯」24.5%、続いて「3人世帯」21.1%である。
- ・家族類型別にみると、「夫婦と子供から成る世帯」に属する人が41.2%で最も多く、続いて「親と子供夫婦と孫から成る世帯」19.4%である。

##### 2. 親との関係

- ・18歳以上人口のうち、自分の親が少なくとも1人生存している人は64.1%である。
- ・若い世代ほど男女とも結婚後、自分の親との同居率は低下し、25-29歳では男18.8%、女4.7%である。今後の親の加齢にともなう再同居を考慮しても、長男や姉妹のみの長女の割合の増大からみて、同居を選ぶ傾向は弱くなっているといえる。
- ・配偶者の親と同居するものは、45歳以下ではおおむね若いほど少なく、25~29歳の男では3.8%、女では20.6%である。
- ・親との同居を継続同居と再同居に分けると、40歳以上ではおおむね再同居の方が多い。
- ・親がいる50歳以上の人について、親が施設に入っている人の割合は、男では8.7%、女では12.0%で女の方がやや高い。

##### 3. 子との関係

- ・65歳以上の高齢者で子をもつ人の割合は94.1%、子と同居している人の割合(同居率)は58.3%、子と別居している人の割合(別居率)は35.8%である。

年齢別にみると、若い高齢者ほど子との同居率は低くなり、65～69歳で52.1%である。

- ・子との同居率は65歳以上の有配偶者では男50.3%、女52.2%であるのに対し、死別者では男66.1%、女73.1%と高くなる。
  - ・65歳以上の高齢者の息子との同居率は49%、娘との同居率は13%で、子と同居している高齢者の中での娘との同居の割合は21%である。
  - ・65歳以上の高齢者が同居している子の配偶関係は63.4%が有配偶である。
  - ・子との同居を「継続同居」と「再同居」に分けると、年齢別にみて高齢ほど「再同居」が多くなるが、「継続同居」の状態にある高齢者は25.5%～29.6%で、ほとんど年齢による差がない。
4. 住居
- ・世帯形成の開始期にある0-4歳、25-29歳、30-34歳においては、民間借家や中高層のマンションなどもっとも多く、幼児の育成環境の面でやや厳しい。

### 〔Ⅲ 世帯の変化〕

1. 世帯の継続・発生・合併
  - ・過去5年間に継続して存在した世帯（「継続世帯」）は調査した全世帯の87.2%で、残る12.8%は新たに発生した世帯である。継続世帯は世帯主が変わらなかった世帯81.4%と世帯主が交代した世帯5.8%に分けられる。
2. 世帯への参入と退出
  - ・過去5年間に世帯員の参入があった継続世帯は17.0%、退出があった世帯は30.5%で、参入と退出は均衡せず、世帯を縮小させる方に強く働いた。
  - ・誕生によって世帯員が参入してきた世帯は10.9%に対して、進学・就職・結婚によって世帯員が退出した世帯は22.0%で、縮小期にある世帯が多い。
  - ・過去5年間に結婚による退出は継続世帯の11.1%で生じたが、結婚による参入は3.8%でしか生じておらず、世帯の主な出発点である結婚の多くは新世帯の分離、発生として起こっており、世帯の拡大、継続として起こっているものは少ないといえる。
3. 世帯規模の変化
  - ・継続世帯の世帯規模（世帯人員数）は5年間に14.6%の世帯で増加、24.3%の世帯で減少し、平均世帯規模は3.34人から3.24人に減少した。
4. 家族類型の変化
  - ・継続世帯において世帯員の参入・退出によって、5年間に起こった変化のうちもっとも件数が多かったのは「親と子供から成る世帯」から「夫婦のみの世帯」への変化（全継続世帯の4.9%）、いわゆる「空の巣化」であり、これらの変化の結果、全体として「夫婦のみの世帯」が14.8%から17.9%へ増える一方、「親と子供から成る世帯」が48.1%から45.1%に減少した。
5. 各人の世帯主歴
  - ・18歳以上人口は世帯主41.8%と非世帯主58.2%に分けられ、5年間に新たに世帯主になった者（新世帯主）は7.8%、世帯主をやめた者は1.5%である。
  - ・新世帯主は男では20代後半、30代前半においてもっとも多い（28.6、24.0%）が、女では65歳以上で最も多い（5.3%）。
  - ・新世帯主を世帯主の交代によるもの（交代型）と交代によらないもの（新設型）に分けると、男の新世帯主では75.9%が新設型であるが、女の新世帯主は新設型が54.8%で、交代型（46.2%）も多い。
6. 世帯主の交代
  - ・世帯主交代の発生した世帯（全世帯の5.8%）は、親世代以上から世帯主を継承した世帯（直系

家族制的継承) 3.1%と、夫の死により世帯主を妻が引き継いだ世帯(夫婦家族制的継承) 2.3%とで大部分が構成される。

#### 7. 子との同居の変化

- ・子を持つ人のうち、すべての子と別れて暮らしている「空の巣」にいる人は20.7%であるが、この5年間にその状態に移行した人は3.8%である。年齢別にもっともこの移行が多かったのは男では60代前半(18.8%)、女では50代後半(19.9%)である。

#### 8. 配偶者との死別

- ・65歳(5年前に60歳)以上の有配偶者が過去5年間に死別を経験した割合は男5.6%、女19.5%で、女の方が4倍近い。

### 〔IV 家族的属性と家族ライフコース〕

#### 1. きょうだい

- ・きょうだいの構成は1960年以後生まれではほぼ安定しており、きょうだい数(自分を含む)は2.48人、1人っ子の割合は6.5%、男性の中で長男の割合は68.1%、女性の中で男きょうだいを含まない姉妹のみの女性は42.9%、女性の中で姉妹のみの長女は23.2%である。

#### 2. 出生

- ・各自の子供数は1935~49年生まれでは平均2.01人であるが、1950~54年生まれでは1.91人、1955~59年生まれは1.73人に減少している。子供を持っていない人の割合は、1955~59年生まれ(30代後半)では20.0%に達している。
- ・1945年以後生まれのコーホートでは男女とも、しだいに第1子出生の経験(率)は遅くかつ低くなっている。
- ・1985-89年以後の結婚コーホートでは第1子出生がかなり遅くなっている。

#### 3. 結婚, 死別, 離別

- ・結婚期間5年ごとの有配偶女性の数を比較すると、ベビーブーム世代を含む結婚期間20~24年の有配偶女性の数は、それ以後に結婚した、より若い世代に比べて約30%多い。
- ・男子では1945年生まれ以後、女子では1955年以後、晩婚化が著しい。

#### 4. 離家

- ・親元を離れる離家の経験率は長男では次男以下に比べて小さいとみられ、戦後長男比率は上昇したにも関わらず、戦後生まれ世代の男では離家経験率は約80%でほぼ安定している。これは長男の離家経験率が上昇したことを意味している。
- ・大学進学率の上昇に伴い、離家理由は男女とも進学率が上昇し、男子では就職と並ぶまでになったが、1960~64年生まれ世代に至って男女とも大学進学率の停滞により進学理由の離家の割合の上昇は止まった。
- ・戦後進行した晩婚化、高学歴化は離家を遅くし、離家年齢を上昇させてきた。1960~64年生まれ世代で平均男20.54歳、女21.48歳となっている。

#### 5. 親の死亡時の子の年齢と親死亡前の世帯状況

- ・半数の者が父母の死亡を経験した年齢は、親世代の晩婚化と長寿化によって次第に高くなり、戦後世代の1945~54年生まれでは父親については40~44歳であるが、母親については55歳以後になるものと見込まれる。
- ・死亡する3ヶ月前の父母の世帯状況は、しだいに「自宅」が少なくなり、1986年以後の死亡では、父母とも「病院・施設」が50%を超えた。「自宅」であった場合は、どの年次でもおおむね父では「夫婦世帯」が一番多く、母では子と同居などの「その他」が一番多かった。

(三田房美)

## II 世帯の現状

世帯の現状について、主として個人からみた状況を述べる。

### 1. 各人の所属世帯

#### (1) 世帯規模分布

18歳以上の各人が属する世帯規模で最も多いのは4人世帯(24.5%)であるが、これに続くのが、3人世帯(21.1%)、2人世帯(18.8%)、5人世帯(13.9%)であり、各人の所属する世帯の平均規模は3.6人となる(表Ⅱ-1-1、図Ⅱ-1-1)。

これに対して、世帯規模別の世帯数をみると、2人世帯(23.2%)、4人世帯(20.6%)、3人世帯(19.4%)、1人世帯(18.9%)がほぼ同じ程度となっており、各人の属する世帯規模と比べて2人世帯、1人世帯の比重がより大きくなり、平均の世帯規模は3.1人である。なお、1人世帯は国勢調査(1990年、23.1%)と比べてやや少なくなっている。

表Ⅱ-1-1 世帯規模分布


	総数	1人	2人	3人	4人	5人	6人	7人	8人以上	平均(人)
18歳以上人口										
(人)	20,788	1,621	3,914	4,380	5,098	2,884	1,786	795	310	3.6
(%)	100.0	7.8	18.8	21.1	24.5	13.9	8.6	3.8	1.5	
世帯数										
(世帯)	8,578	1,621	1,993	1,660	1,764	853	445	181	61	3.1
(%)	100.0	18.9	23.2	19.4	20.6	9.9	5.2	2.1	0.7	
1985年第1回調査										
世帯数										
(世帯)	7,708	1,136	1,446	1,372	2,056	1,012	457	188	41	3.4
(%)	100.0	14.7	18.8	17.8	26.7	13.1	5.9	2.4	0.5	

図Ⅱ-1-1 世帯規模別分布

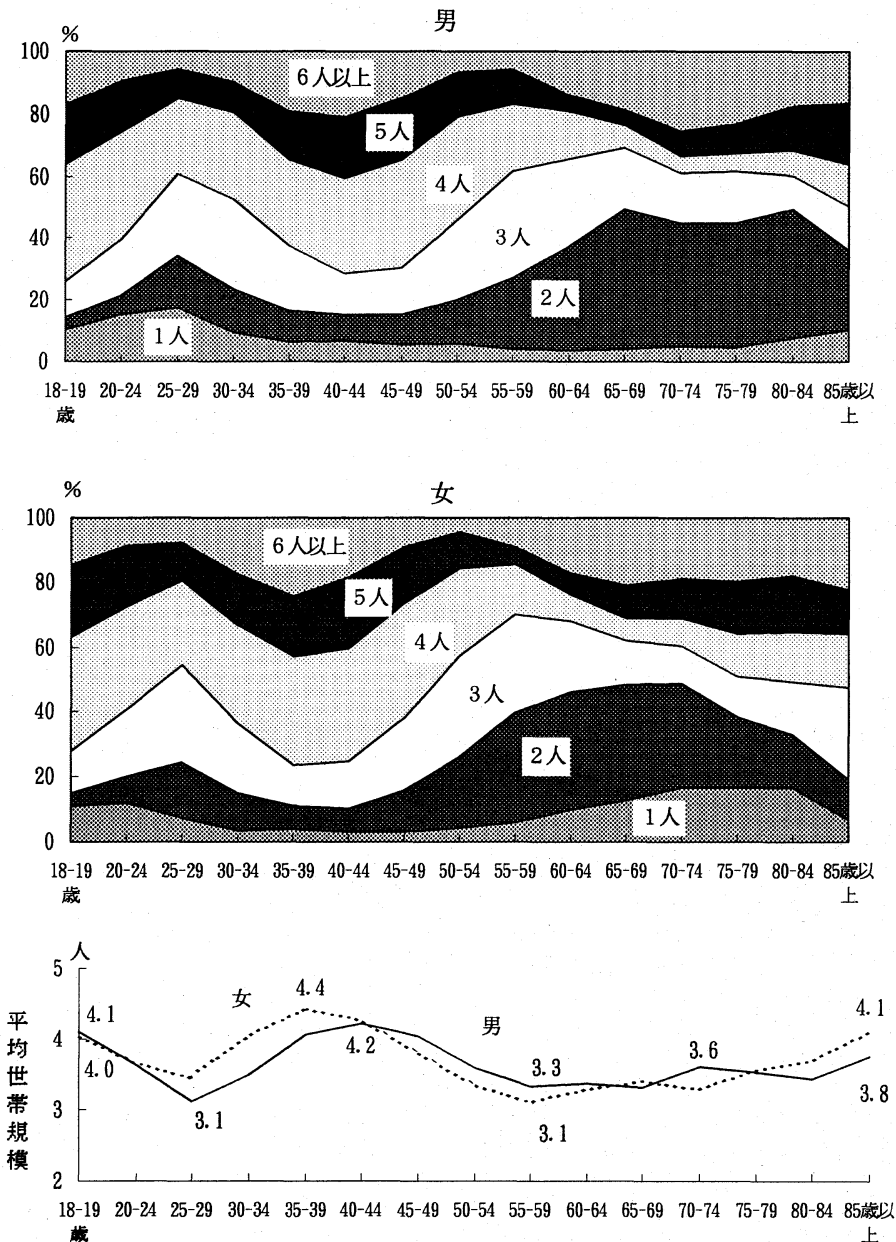
各人の所属する世帯規模を年齢別にみると、図Ⅱ-1-2のように、18-19歳では男女とも4人世帯が最も多く(男38.1%、女34.9%)、しだいに減少し、25-29歳を最低(男3.1人、女3.5人)として、ふたたび世帯規模は拡大し、30代後半から40代前半で最大となる(男4.2人、女4.4人)。その後さらに減少を始め、55-59歳からは6人以上と2人の両方に二極分解していく。この2人世帯の急増

は子の離家によって夫婦のみの世帯(空の巣、エンプティ・ネスト)が増えることによるものである。

男女を比較すると、年齢による世帯規模の上下は女の方が5歳ほど早く、その巾がやや大きい。



図Ⅱ-1-2 性・年齢別、世帯規模別世帯人員割合および平均世帯規模



(2)世帯の家族類型別分布

18歳以上の各人がどのような家族類型の世帯に所属しているかをみると、「夫婦と子供から成る世帯」に属する人が41.2%でもっとも多く、第2位は「親と子供夫婦と孫から成る世帯」に属する人で(19.4%)，続いて「夫婦のみの世帯」(14.6%)である(表Ⅱ-1-2)。

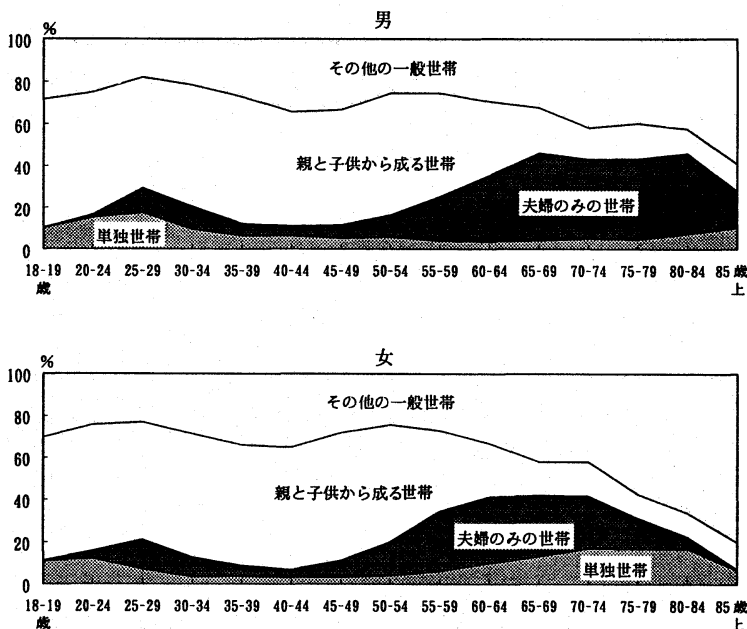
これに対して、家族類型別の世帯数をみると、第1位が「夫婦と子供から成る世帯」(36.8%)である点は、各人についてみた場合と同様であるが、第2位が「単独世帯」(18.9%)，続いて「夫婦のみ世帯」(17.7%)となる点は異なる。

表Ⅱ-1-2 世帯の家族類型別人口および世帯数

	総 数	世帯の家族類型											不 詳	
		単 独 世 帯	夫 婦 の み の 世 帯	親と子供からなる世帯				その他の一般世帯						
				総 数	夫 婦 と 子 供 か ら 成 る 世 帯	男 親 と 子 供 か ら 成 る 世 帯	女 親 と 子 供 か ら 成 る 世 帯	総 数	親 と 子 供 夫 婦 と 孫 の 世 帯	親 と 子 供 と 成 る 世 帯	親 と 子 供 と 成 る 世 帯	親 と 子 供 と 成 る 世 帯		非 親 族 世 帯
18歳以上人 (人) (%)	20,788 100.0	1,621 7.8	3,031 14.6	9,656 46.4	8,556 41.2	196 0.9	904 4.3	6,457 31.1	591 2.8	4,041 19.4	81 0.4	1,698 8.2	46 0.2	23 0.1
世帯数 (世帯) (%)	8,578 100.0	1,621 18.9	1,518 17.7	3,697 43.1	3,155 36.8	94 1.1	448 5.2	1,721 20.1	186 2.2	1,013 11.8	18 0.2	482 5.6	22 0.3	21 0.2

これを性・年齢別にみると、図Ⅱ-1-3のように、男女とも18-59歳で「親と子供から成る世帯」がもっとも一般的で、つづいて「その他の一般世帯」がすべての年齢（とりわけ高齢）で多い。「夫婦のみの世帯」は男では60歳以上（65-69歳で42.3%）、女では55-74歳（60-64歳で31.3%）に多い。単独世帯は男では25-29歳の17.5%、女では70-74歳の16.9%が最高である。なお、女性が「その他の一般世帯」に属する割合は男性より全般に高く、とくに65歳以上については、50.7%対38.3%となっている。

図Ⅱ-1-3 性・年齢別、家族類型（4区分）別世帯人員割合



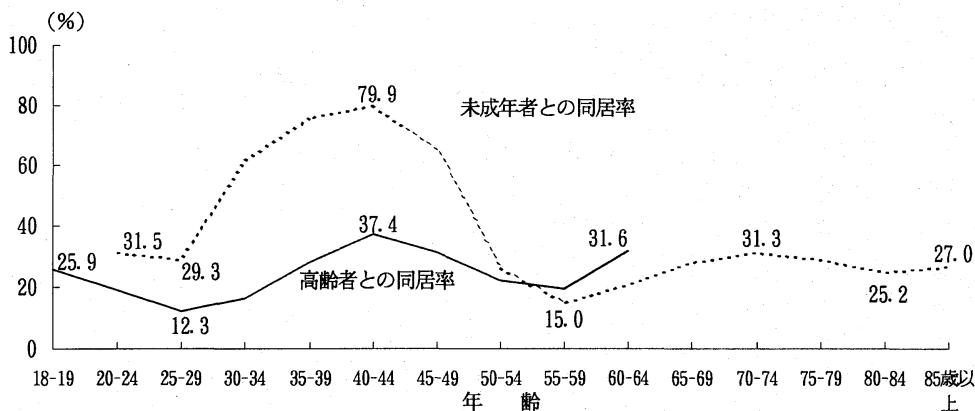
(3) 高齢者および未成年者との同居率

世帯内に高齢者（65歳以上）の世帯員がいる世帯に所属する人口（高齢者と同居する人口、高齢の単身者などを含む）は、18歳以上人口の38.7%である。また、未成年者のいる世帯に所属する18歳以上人口（未成年の単身者などを含む）は、44.2%である。

高齢者と同居する割合（同居率）を年齢別に見ると、65歳未満の人で高齢者と同居している割合が最も高い年齢層は40-44歳で37.4%、最も同居していない年齢層は25-29歳で12.3%である（図Ⅱ-1-4）。また、18-19歳でも約4人に1人が高齢者と同居していることがわかる。

未成年者との同居率を年齢別に見ると、最も同居率が高いのが40-44歳で約80%に達するが、最も同居率が低いのが55-59歳で15.0%である。40-44歳から55-59歳にかけていわゆる「空の巣」家族（エンプレティ・ネスト）に急激に変化する様子が見てとれる。また、70-74歳まで同居率が緩やかに上昇して行くのは、3世代家族が増えるからであろう。また、75歳以降も未成年者との同居率が25%を超え、少なくない高齢者が未成年者と同居しているといえる。

図Ⅱ-1-4 年齢別にみた高齢者（65歳以上）および未成年者との同居率



また、高齢者との同居割合と合わせて見ると、40-44歳は、高齢者とも未成年者とも同居率が最も高いいわば「サンドイッチ世代」であることがわかる。

表Ⅱ-1-3 世帯内の男女構成別世帯数および18歳以上人口

(4) 世帯内の男女構成

世帯員の男女構成によって18歳以上の各人の所属世帯をみると、男性のみの世帯にいる人は4.3%、女性のみの世帯にいる人は5.8%、男性と女性からなる世帯にいる人は89.8%である（表Ⅱ-1-3）。

	総数	男のみ	女のみ	男と女	不詳
世帯数 (世帯)	8,578	829	1,025	6,697	27
(%)	100.0	9.7	11.9	78.1	0.3
18歳以上人口 (人)	20,788	894	1,198	18,663	33
(%)	100.0	4.3	5.8	89.8	0.2

表Ⅱ-1-4 世帯規模別、男女構成別世帯人員割合：1985, 1994年

さらに、世帯規模（世帯人員）別に世帯人員（全年齢）の構成割合をみると、今回調査の結果は約10年前の1985年の構成とほとんど変化がない。ただし、全体的には、2人世帯を除くと、どの世帯人員でも女性の比率がわずかながら増加している。世帯人員別に男女を比較すると、2人以上世帯で性別が一方のみに偏る組み合わせは極めてまれであるが、2人世帯では男子同士よりも女子同士の方が多く、5人世帯では、男女の組み合わせが非対称的で、かなり女子に偏っている。これは、死別または離別した女子（高齢者）が子供（夫婦）と同居することが多いためと考えられる（表Ⅱ-1-4）。

世帯規模	男女構成	(%)	
		1994年	1985年
1人	1F	53	52
	1M	47	48
2人	2F	6	8
	1F1M	91	91
3人	2M	2	2
	3F	2	3
	2F1M	49	47
	1F2M	48	49
4人	3M	1	1
	4F	0	0
	3F1M	25	23
	2F2M	51	53
	1F3M	23	23
5人	4M	0	0
	5F	0	0
	4F1M	14	12
	3F1M	43	41
	2F3M	35	37
6人	1F4M	8	10
	5M	0	0

注) 1985年のデータは、厚生省人口問題研究所「家族ライフコースと世帯構造変化に関する人口学的調査」による。男女構成はたとえば、1F1Mは女1人男1人を意味する。

(坂井博通)



## 2. 親との関係

### (1) 親の生存状態

18歳以上人口のうち、自分の親が少なくとも1人生存している人は64.1%、両親とも死亡した人は35.9%である。親が生存している人について、一番多いのは両親がともに生存している人(42.0%)、次いで母親が生存している人(18.5%)、父親が生存している人(3.6%)の順である(表Ⅱ-2-1)。

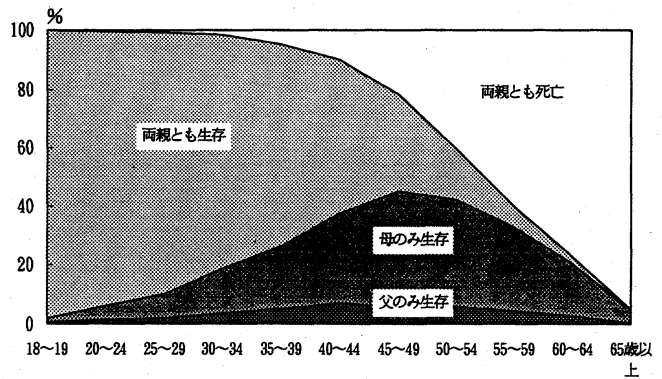
年齢別にみると、加齢につれて親が生存している人の割合は減少し、親が死亡した人の割合は増大する。両親が生存している人は、20歳代では91.4%であるが、40歳代前半では半数、65歳以上では0.4%と急減する。また、少なくとも1人の親が生存しているという人が半数になるのは、50歳代である(図Ⅱ-2-1)。

表Ⅱ-2-1 父母の生存状態別18歳以上人口割合

	総数	生存総数			両親とも死亡	
		両親とも生存	父親のみ生存	母親のみ生存		
総数(人)	19,868	12,738	8,350	709	3,679	7,130
割合(%)	100.0	64.1	42.0	3.6	18.5	35.9

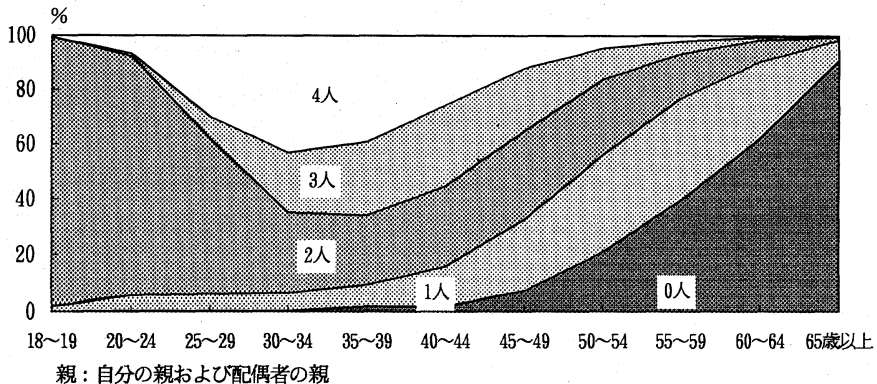
図Ⅱ-2-1 年齢別、父母の生存状態別人口割合

配偶者の親(義理の親)を含めて親の数を数えると、18歳以上人口のうち、親が4人とも死亡した人は27.9%、少なくとも1人の親が生存している人は72.1%で、親が生存している人は自分の親のみの場合より当然やや高い割合である。親が生存している人のうち、一番高い割合を示すのは2人の親が生存している人(31.2%)で、次いで親1人(15.8%)、三番目は親4人(13.9%)、四番目は親3人(11.2%)である。



年齢別にみると65歳以上の高齢者では大部分の親が死亡しているが、9.2%の人は親が生存している。そのうち、親1人生存の人がほとんど(7.9%)で、親2人は1.1%である(図Ⅱ-2-2)。

図Ⅱ-2-2 自己の年齢別、親の生存数別人口割合



親：自分の親および配偶者の親

(2)自分の親との同居率

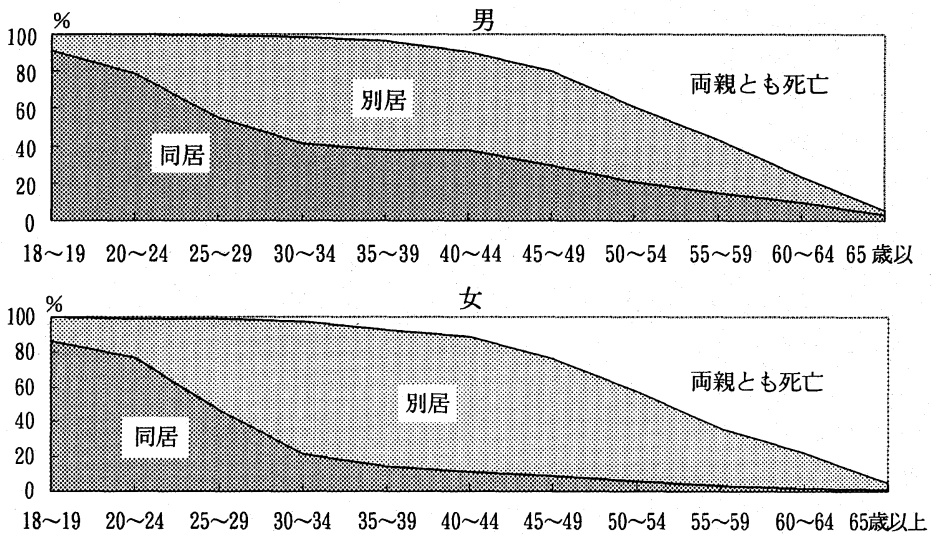
18歳以上の人で、少なくとも1人の自分の親と同居している人の割合（同居率）は26.3%，別居している人の割合（別居率）および両親とも死亡している人の割合はそれぞれ37.8%，35.9%である。性別に見た場合、親との同居率は男子33.2%，女子19.7%で、女子の方が低く、逆に女子の別居率は高くなっている（表Ⅱ-2-2）。なお、ここでいう同居とは同一世帯（住居と家計が同じ）に属することを指す<sup>2)</sup>。

表Ⅱ-2-2 性別、自分の親の生死、同居の有無別18歳以上人口の割合

性	総数		親と同居			別居	両親とも死亡	
	実数(人)	割合	両親と同居	父親と同居	母親と同居			
総数	19,868	100.0	26.3	18.8	1.3	6.2	37.8	35.9
男	9,433	100.0	33.2	22.3	1.8	9.1	33.6	33.2
女	10,428	100.0	19.7	15.4	0.8	3.5	42.0	38.3

同居率を年齢別にみると、30歳を境にして男女間で大きな差が見られる。20~24歳では男女とも80%弱であるが、女子は結婚を契機としてその割合は急減し、30~34歳では男子41.2%，女子21.5%である。加齢につれて男女とも同居率はおおむね減少し、65歳以上では男子3.3%，女子0.8%が高齢の親と同居している（図Ⅱ-2-3）。

図Ⅱ-2-3 性・年齢別、親の死亡割合、同居率、別居率



有配偶者に限定して自分の親との同居率をみると、男女とも年齢別にみて40-44歳が頂点となる（表Ⅱ-2-3）。45-49歳以上では親が生きている者の割合が少なくなるためである。逆にこれより若い世代では今後、親の加齢とともに親と同居を始めるものがあると考えられる。

<sup>2)</sup> この同居の定義は国民生活基礎調査および国勢調査（から誘導する場合[下記参照]）と同じであり、多くの高齢者を対象とした調査などで同居に関する現状、意識を直接回答者に尋ねる場合（別世帯同一住宅などが含まれるとみられる）より限定的である。

厚生省人口問題研究所（廣嶋清志，大江守之，山本千鶴子，三田房美，小島克久，坂井博通）『平成4~6年度特別研究 長寿社会における高齢者の居住状態予測モデルの開発に関する研究 高齢者の世帯状態の将来推計：1990-2010年』（特別研究資料第12号）1995年3月，p. 12.

そこで、親との同居を、子が親元を離れないまま継続して同居している「継続同居」と、いったん離家したあと同居した「再同居」とに分けて同居率をみることにする。まず男子をみると、25-29～40-44歳では、たしかに「再同居」は年齢とともに多くなっている。これに対して、「継続同居」も同様な傾向がみられるが、「継続同居」はその性質上加齢とともに減少するのみであるので（今後、結婚する者の影響はほとんど無視できる）、「継続同居」は25-29、30-34歳の世代では35-39、40-44歳の世代より、見かけ以上に減少しているといえる。25-29、30-34歳の世代では今後、「再同居」が増えるものとみられるが、仮に現在40-44歳の世代と同じ水準まで「再同居」が発生したとしても、「継続同居」が少ない分だけ同居率は低くなる。その意味で、25-29、30-34歳の世代では調査時点での同居率が低いだけでなく、今後の「再同居」を考慮しても最終的に同居率が到達する水準は低くなるものといってよい。

女子については、「再同居」が若いほど少ないという関係が明確ではないが、「継続同居」が若い世代ほど少ないという傾向は男子と同様に明瞭である。

さらに、表に示したように、これらの世代では若い世代ほど「長男」や「姉妹のみの長女」の割合が多く、同居が可能な人の割合が上昇している。したがって、これらの世代では、同居率はその上昇に比例して上昇しない限り、同居が可能な人の中で同居を選択する人の割合は若い世代ほど低下していることを意味する。

表Ⅱ-2-3 再同居・継続同居別有配偶者の自分の親との同居率

年齢	有配偶男子				有配偶女子			
	同居率*	再同居	継続同居	(長男の割合**)	同居率*	再同居	継続同居	(姉妹のみの長女の割合**)
25-29歳	18.8	7.4	11.3	68.8	4.7	2.9	1.5	24.5
30-34	22.0	11.9	10.1	67.3	6.8	3.9	2.8	21.9
35-39	27.4	13.5	13.4	62.8	6.0	2.7	2.9	17.5
40-44	32.2	17.4	13.8	53.8	6.6	3.4	2.9	12.9
45-49	26.4	13.1	12.3	55.2	5.2	2.7	1.8	11.4
50-54	19.5	9.9	9.2	50.9	3.8	2.5	1.2	10.0

\* 再同居・継続同居の別不詳を含む。

「再同居」は離家の経験のあるもの、「継続同居」は離家経験のないもの。

\*\*長男、姉妹のみの長女の割合は表Ⅳ-1-2からの引用。

### (3) 配偶者の親との同居率

18歳以上の有配偶者で、配偶者の親（片親または両親）と同居している人の割合（同居率）は11.3%、別居している人は49.0%、両親とも死亡している人は39.7%である。性別に見た場合、有配偶男子で妻の親と同居している人は4.0%、別居は58.6%、女子では夫の親についてそれぞれ18.0%、40.0%で、女子の方が配偶者の親との同居率が高い。

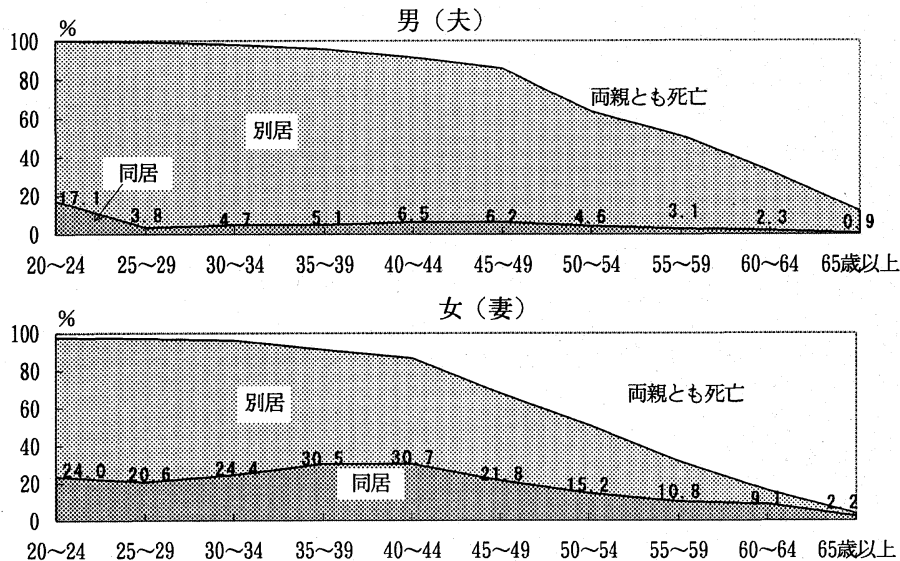
年齢別にみると、男子は早婚の20～24歳（17.1%）を除き、年齢が若いほど妻の親との同居率は低く（25～29歳で3.8%、40～44歳で6.5%）、45歳以上では、親の死亡により年齢とともに低下し、65歳以上では0.9%である。いわゆる「ますおさん」（妻の親と同居する夫）の割合は若い世代ほど少ないといえる（図Ⅱ-2-4）。

女子でも同様に夫の親との同居率は20～24歳の24.0%を除くと、若いほど低く（25～29歳で20.6%、40～44歳で30.5%）、45～49歳以上で低下し、65歳以上では2.2%である。

### (4) 同居の経過別にみた親との同居率

自分の親と同居している人（18歳以上で26.3%）について、離家してから同居したもの（再同居）と離家しないで継続して同居しているもの（継続同居）とに分けると、男の40歳以上ではほとんど再

図Ⅱ-2-4 有配偶者の性・年齢別、配偶者の親の死亡割合、同居率、別居率



同居の方が多い(55~64歳を除く)が、40歳未満では継続同居の方が多い(図Ⅱ-2-5)。女についても同居全体の割合が少ないが、上記の傾向は全く同じである。

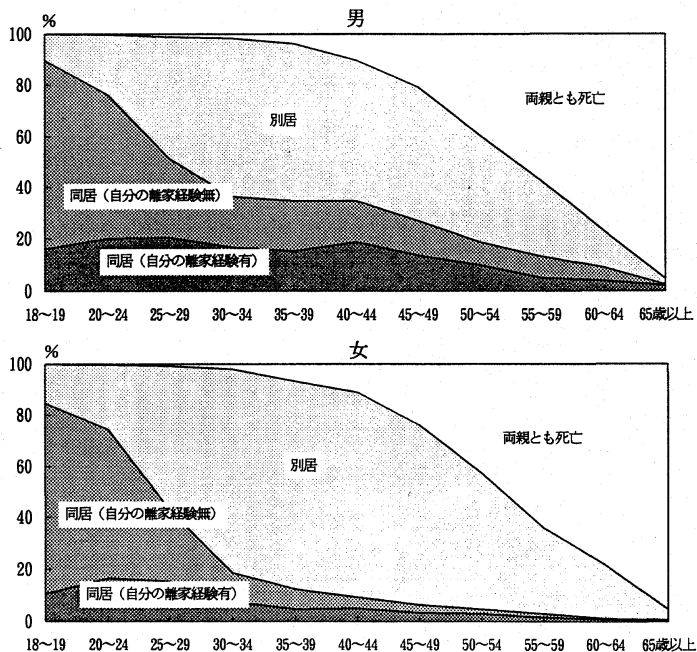
(5)親の世帯状態

本調査の対象者には施設入所者が含まれないが、子供から自分の親の世帯状態をみることによって(子供のいる)高齢者の世帯状態を知ることができる。

各人の親の生存状態は両親とも生存、父のみ生存、母のみ生存に分けられる。まず、両親とも生存のものについて、18歳以上の各人の親の世帯状態をみると、親が施設以外で生活している人がほとんど(97.9%)で、そのうち「自分と同居」は48.4%、「自分と別居」は49.6%と、ほぼ同数である。少なくとも1人の親が施設に入所している人は2.1%である(表Ⅱ-2-4)。

子の年齢を50歳以上に限定すると、「自分と同居」は22.1%、「自分と別居」は69.8%、「施設

図Ⅱ-2-5 性・年齢別、親との同居の有無、離家経験の有無別人口割合



入所」は8.1%である。子の性別にみると、女子の50歳以上では「自分と同居」は7.8%（男子36.0%）、「自分と別居」は82.2%（同57.8%）、「施設入所」は10.0%（同6.2%）で、男子に比べて女子は「自分と同居」の親の割合が低く、逆に親の施設入所割合がやや高い。

表Ⅱ-2-4 性・年齢別、父母の世帯状態別人口割合

子(本人)の 性・年齢	総 数 (人)	総 数	親が施設			両親とも施設以外			
			総 数	両親とも施 設	父のみ施 設	母のみ施 設	総 数	自分と同 居	両親と別 居
男女計 総数	8,350	100.0	2.1	0.7	0.9	0.5	97.9	48.4	49.6
50歳未満	7,870	100.0	1.7	0.5	0.8	0.4	98.3	50.0	48.3
50歳以上	480	100.0	8.1	2.7	2.9	2.5	91.9	22.1	69.8
男 50歳以上	234	100.0	6.2	1.8	2.7	1.8	93.8	36.0	57.8
女 50歳以上	246	100.0	10.0	3.7	3.2	3.2	90.0	7.8	82.2

自分の両親とも生存している人について、施設とは病院および老人福祉施設など。

片親のみ生存の場合、父が施設に入所している人は7.5%、母が入所している人は6.2%で、前者の方が高い（表Ⅱ-2-5）。50歳以上に限定すると、女子では男子（父12.4%、母9.0%）に比べて、父、母とも約3ポイント高い（父15.2%、母12.0%）。女子の親の施設入所割合が男子の親より高いのは、女子が自分の親と同居する割合の低いことが影響しているものとみられる。

表Ⅱ-2-5 性・年齢別、片親の世帯状態別人口割合

子(本人)の 性・年齢	総 数 (人)	総 数	施設に 入所	施設以外		
				総 数	自分と同居	別 居
父のみ生存						
男女計 総数	709	100.0	7.5	92.5	28.8	63.7
50歳未満	468	100.0	4.3	95.7	32.0	63.7
50歳以上	241	100.0	13.7	86.3	22.6	63.7
男 50歳以上	124	100.0	12.4	87.6	33.9	53.7
女 50歳以上	117	100.0	15.2	84.8	9.5	75.2
母のみ生存						
男女計 総数	3,679	100.0	6.2	93.8	30.7	63.1
50歳未満	2,099	100.0	3.1	96.9	34.4	62.5
50歳以上	1,580	100.0	10.5	89.5	25.7	63.8
男 50歳以上	780	100.0	9.0	91.0	39.5	51.5
女 50歳以上	800	100.0	12.0	88.0	11.6	76.5

以上をまとめてみると、親がいる50歳以上の人2,301人のうち、親が1人以上施設に入っている人は238人、10.3%、これを男女別にみると、男では1,138人中99人、8.7%、女では1,163人中139人、12.0%である。

(山本千鶴子)

### 3. 子との関係

#### (1) 子の有無と同居

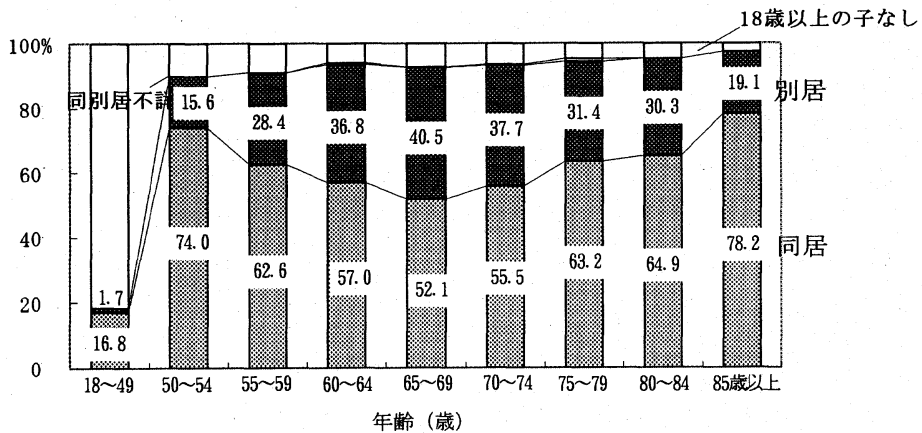
18歳以上の子を持つ人口の割合は18歳以上人口について52.3%、65歳以上の高齢人口について94.1%である（子の有無不詳を除く）。

年齢別にみると、子(18歳以上)をもつ割合は年齢が高くなるにつれて大きくなり、50歳でほぼ90%に達する。なお、この調査の対象者には施設入所者が含まれていないので、全人口に比べて子をもつ

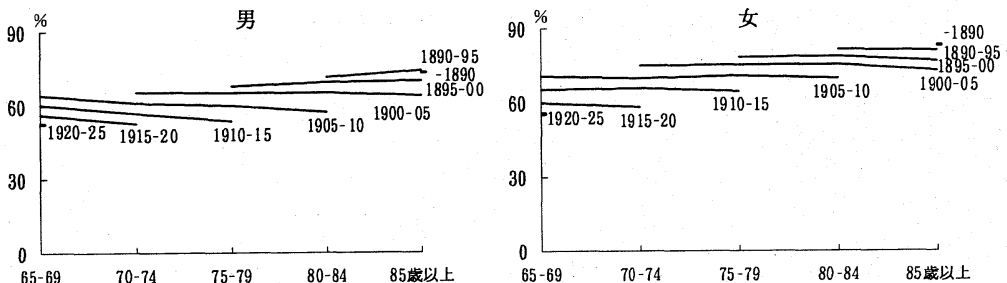
割合や子との同居率はやや高めになっているとみられる。

各人が18歳以上の子と同居している割合（同居率）は、18歳以上人口では37.6％，65歳以上人口では58.3％である（子の有無不詳を除く）。年齢別にみると、50～54歳では同居率が74.0％，別居割合（別居率）が14.7％であるが、年齢が上昇するにつれて子との同居率は低下，別居率は上昇し、65～69歳で同居率は最低（52.1％），別居率は最高（40.5％）となる（図Ⅱ-3-1）。65歳以上では高齢になるほど再び同居率は高くなり，別居率は低くなる。国勢調査（1990年）による同居率をみると、65歳以上の各5歳階級の子との同居率は54.1，55.9，60.1，65.1，69.9％となっており（参考図中の文献），今回調査と同様な高齢高同居率の結果になっているが，これを出生年次による世代ごとの経年変化をみると，参考図のように同一世代の年齢上昇による同居率上昇はほとんどみられず，最近は逆に低下傾向がみられる。したがって，高齢者の同居率の年齢差は世代差によるものと考えられる。つまり，高齢者の中では若い世代ほど子と同居しなくなっていることを表している。

図Ⅱ-3-1 年齢別，子との同居率・別居率



参考図 性・出生年次別高齢者の子との同居率



注) 国勢調査 1975, 80, 85, 90 年による。世帯の家族類型別高齢者の配偶関係により，子との同居を判別した（人口問題研究所『高齢者の世帯状態の将来推計：1990-2010年』1995年，p.47，図2-14-3）。

(2) 配偶関係別子との同居率

配偶関係別に18歳以上の子のいる割合をみると，18歳以上の有配偶では59.8％，死別では93.8％と差が

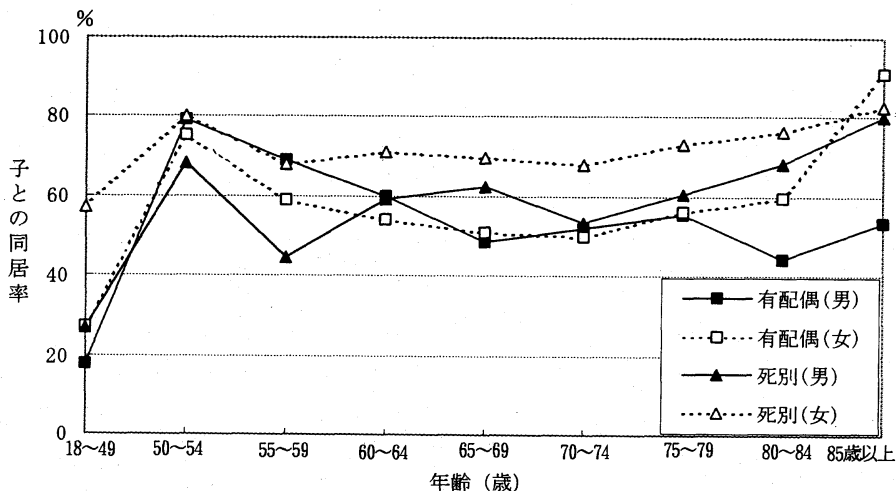
大きいですが、65歳以上の有配偶では95.6%、死別95.5%とほとんど差がない。

配偶関係別に18歳以上の子との同居率をみると、有配偶者では18歳以上で42.2%、65歳以上で51.1%（男50.3%、女52.2%）、死別者では65歳以上で72.0%（男66.1%、女73.1%）である。有配偶男子について年齢別にみると、いずれの年齢階級においても同居率が別居率を上回っている（80-84歳を除く）。同居率は、50歳代以上ではしだいに低下し、65-69歳で最低（48.3%）となり、それより高齢では50%前後で比較的安定している。死別男子では62.5%が子と同居しており、特に65歳以上では、有配偶男子よりも同居率が高く、80歳代ではその差が大きい（図Ⅱ-3-2）。

女子についてみると、有配偶者では年齢別には70-74歳で同居率が最低（50.0%）となり、別居率が逆に最高（45.6%）になっている。85歳以上では90%以上が子と同居している。死別者では同居率が全体で72.3%と高く、50歳以上では最低でも67.9%（70-74歳）が子と同居しており、すべての年齢階級で有配偶より高く（85歳以上を除く）、有配偶と同様70-74歳を境に上昇傾向に転じている。

同居率を男女で比較すると、有配偶では80歳未満ではほとんど差がないが、80歳以上で女子の方が高く、死別ではどの年齢でも女子の方が高い。

図Ⅱ-3-2 性・年齢・配偶関係別にみた子との同居率



\* 標本数 11.

### (3)子の続柄別同居率

子の続柄別に子（18歳以上）との同居率をみると、18歳以上人口全体では長男との同居が21.1%と最も多く（同居子の中では56.2%）、続いて長女との同居が7.6%（同20.1%）となっている。50歳以上について年齢階級別にみると、長男との同居率は全体の同居率の傾向とほぼ同じに推移し、高年齢になるほど男の子供との同居率が高くなっている。対照的に、長女および他の女の子供のみとの同居率は50歳以上の年齢で低下傾向がみられる（図Ⅱ-3-3）。

65歳以上の高齢者についてみると、息子との同居率は49%、娘との同居率は13%で、同居者のうち21%が娘と同居している。

### (4)子の配偶関係別同居率

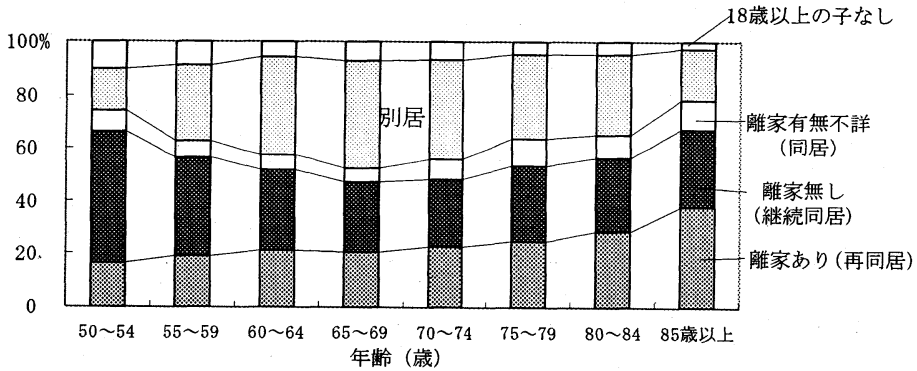
同居している子の配偶関係をみると、18歳以上の同居子の58.4%が未婚で、27.0%が有配偶である。





居は年数を経るにしたがい減少するので、高齢者の若い世代ほど実質的には継続同居が少ないことを意味する。これに対して再同居の同居率は65歳以上において年齢とともに顕著に増大し（65～69歳20.8%、85歳以上37.7%）、80歳以上では再同居の方が多くなる。

図Ⅱ-3-5 子との同居（子の離家）の有無別人口割合

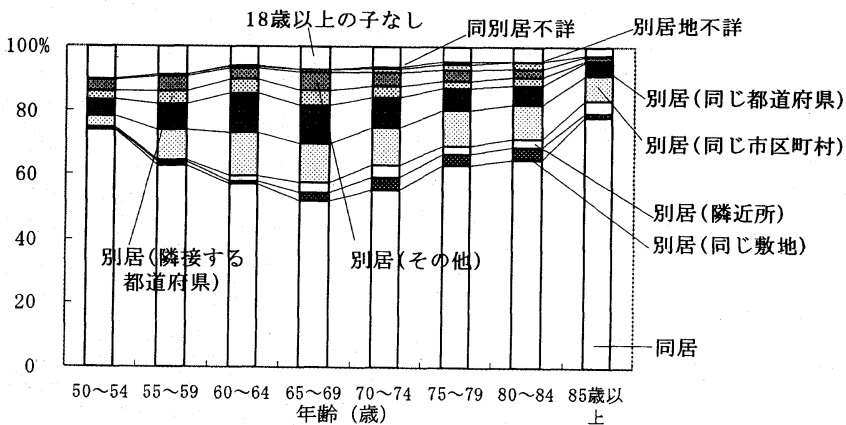


(6)別居子の居住地

図Ⅱ-3-6は、最も近い別居子の居住地についてみたものである。別居子の居住地が「同じ市区町村」である者、つづいて「同じ都道府県」である者の割合が全体的にもっとも高い。また、同居率の低い60歳代、70歳代前半では「同じ市区町村」、「同じ都道府県」に加えて「隣接する都道府県」での別居率が高くなっている。65-69歳以上では年齢が高くなるほど、別居子が「隣接する都道府県」や「同じ都道府県」といった比較的遠隔地に住む傾向がしだいに弱まり、70歳台後半からは「隣近所」や「同じ市区町村」といった比較的近いところに住む近接居住の別居率が高くなっている。

(佐々井 司)

図Ⅱ-3-6 年齢別、別居子の居住地別割合



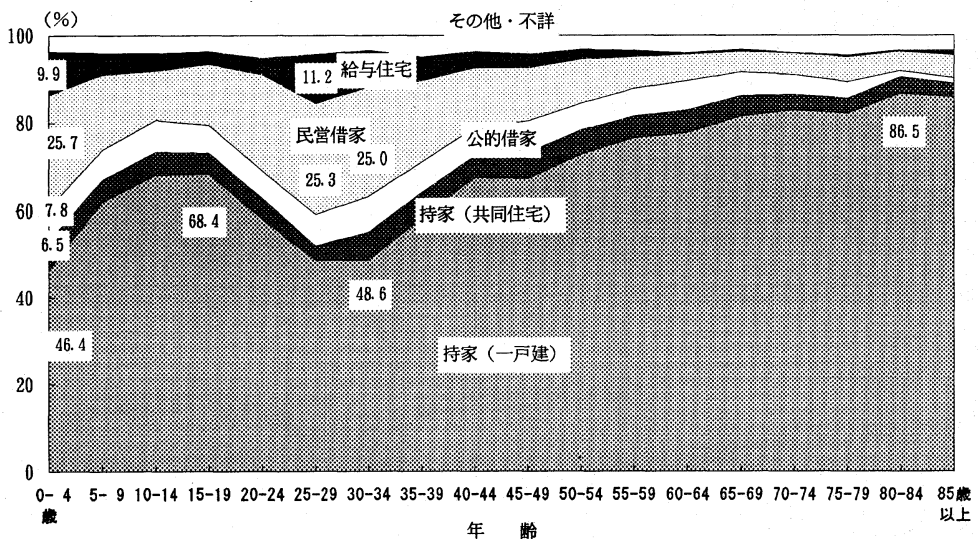
\* 別居子が複数いる場合、最も近い子供の居住地をとった。

#### 4. 住居

各人の居住する住宅の所有関係（建て方）を年齢別にみると、図Ⅱ-4-1のように、一戸建持家は0-4歳でもっとも少なく（46.4%），逆に中高層マンション等の持家（共同住宅）は0-4歳でもっとも多く（6.5%），民営の賃貸住宅も0-4歳でもっとも多い（25.7%）。この親世代である25-29歳，30-34歳の住居がこの状態に類似しているのは当然であり，結婚後世帯形成の開始期にあるこれらの世代が住宅取得能力がもっとも低く，その幼児の育成環境がやや厳しい結果となっている。高齢者においては一戸建持家が多くなり，住宅条件としては安定している者が相対的に多いといえる。

（鈴木 透・三田房美）

図Ⅱ-4-1 年齢別，住宅の種類別人口割合



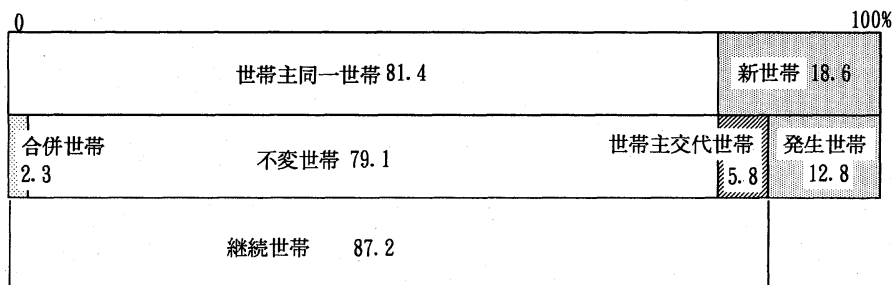
### Ⅲ 世帯の変化

過去5年間（1989年1月1日～1994年10月15日，5.79年）に，調査対象世帯（8,578世帯）にどのような世帯の変化が起こったかを以下8項目にわたって見てみよう。丁度5年間にくらべ，変化の発生は約16%多めになっている。

#### 1. 世帯の継続，発生，合併

まず，世帯の継続性をみるために各世帯（8,578世帯）の世帯主の変化をみると<sup>3)</sup>，5年間に世帯主が変わらなかった世帯（「世帯主同一世帯」，6,832世帯）は，総世帯数の81.4%で，新たに世帯主になった人の「新世帯」（1,562世帯）は18.6%，約2割である（図Ⅲ-1-1）（割合は不詳184を除いて算出）。

図Ⅲ-1-1 過去5年間の世帯変動の種類別世帯数割合



この「新世帯」18.6%は，さらに“世帯内で世帯主が交代したもの”（「世帯主交代世帯」）5.8%（433世帯）と，“他の世帯から分かれてきた人によってつくられたもの”（「発生世帯」）12.8%（953世帯）とに分けられる（表Ⅲ-1-1）。

他方，「世帯主同一世帯」81.4%は，さらに世帯主の変化や他の世帯の合併が全くなかった「不変世帯」79.1%（6,263世帯）と，他の世帯を吸収・合併したもの（「合併世帯」）2.3%（180世帯）とに分けられる<sup>4)</sup>。

また，「世帯主交代世帯」（433世帯）と「世帯主同一世帯」（6,832世帯）とを合わせて，“5年前から存在していた世帯”，すなわち「継続世帯」（87.2%，7,265世帯）と名付けることにする<sup>5)</sup>。

各世帯の「5年前の状態」は，5年間に継続していた「継続世帯」についてののみ存在する（ただし，厳密には「継続世帯」のうちの「合併世帯」には合併・吸収されたもとの世帯（2.3%）が別に5年前には存在するはずである）。以下，世帯の状態を5年前と現在と対比する場合にはこの「継続世帯」（7,265世帯）を対象とする。

<sup>3)</sup> 世帯の継続性については下記参照。

廣嶋清志「世帯変動の調査方法」『人口問題研究』50-3，1994.10，pp.42-53。

<sup>4)</sup> 本調査では単純に消滅した世帯（単独世帯の高齢者が死亡した場合など）は把握できていないが，吸収・合併による世帯の消滅は把握できる。

<sup>5)</sup> 第1回，第2回調査の継続世帯はここからさらに“世帯が全体として移動した世帯”を除いている。これは，世帯全体の移動をほとんど経験しない農村的世帯ではなく，比較的移動しやすい都市的世帯を想定したものである。このことにより，移動性の高い単独世帯などが今回はより多く継続世帯に含まれる。

表Ⅲ-1-1 過去5年間の世帯の変化

		単位：世帯（％）	
総世帯数	8,578		
(1)世帯主同一世帯	6,832 (81.4)	(11)不変世帯	6,263 [97.2] (79.1)
		(12)合併世帯	180 [2.8] (2.3)
		不詳	389
(2)新世帯	1,562 (18.6)	(21)世帯主交代世帯	433 [31.2] (5.8)
		(22)発生世帯	953 [68.8] (12.8)
		不詳	176
不詳	184		
(1)+(21)継続世帯	7,265 (87.2)		

(1)5年前と現在、同一世帯主

(11)世帯内に旧世帯主がいない

(2)5年間に新たに世帯主になった

(12)世帯内に旧世帯主がいる

(21)新世帯主が交代によって世帯主になった

(22)新世帯主が交代せずに世帯主になった

割合は不詳を除いて算出

新世帯主、旧世帯主については、5.「各人の世帯主歴」の図Ⅲ-5-1世帯主歴の分類を参照。

なお、世帯の変化を個人の経験として調査するとすると、各人の経験はすべて継続しているから、全員について調査することが可能であり、これを基礎にして5年前の全世帯（調査時点で生存している人に関連する）の状態を再現することが可能であるが、今回の調査では各人の5年前の世帯状態について完全には調査されていない。

（廣嶋清志・三田房美）

## 2. 世帯への参入と退出

継続世帯7,265のうち、過去5年間に世帯員の参入のあった世帯は17.0%、退出のあった世帯は30.5%で、後者が前者の2倍近い（図Ⅲ-2-1、不詳239を除く）。つまり、世帯への参入と退出は均衡しておらず、世帯を縮小させる方向に強く働いているといえる。

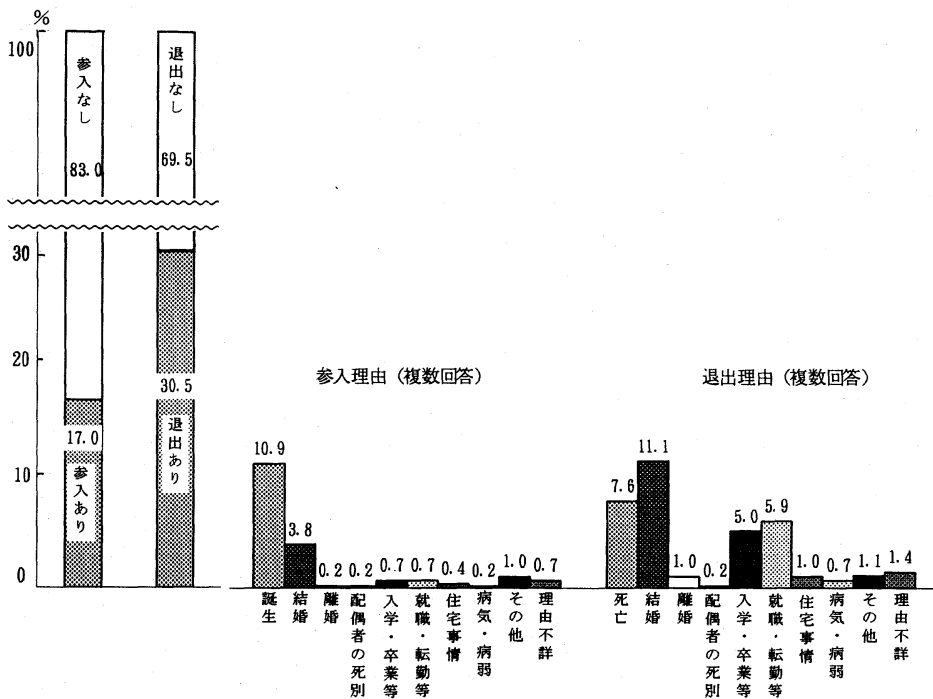
参入のうち誕生は最大の参入理由で、10.9%の継続世帯で生じたが、退出の死亡7.6%（退出の第2位の理由）より大きい。これは、この間の出生数が死亡数より多いことに対応しているといえる。

誕生によって世帯に参入してきた世帯員は成長したあと進学・就職・結婚によって退出していくと考えられるが、誕生10.9%に対して進学等（5.0%）、就職等（5.9%）、結婚（11.1%）は合計22.0%で、約2倍となっており、縮小期にある世帯が多いことを示しているといつてよい。また、進学、就職、結婚による退出はそれぞれ約1:1:2となっている。

結婚による退出が11.1%であるのに対し、結婚による参入は3.8%にすぎない。結婚による退出（11.1%）は、さらに、新たな世帯を形成する場合と、他の世帯へ参入する場合とに分かれるが、後者は上の3.8%に等しいと考えられるので、それぞれ7.3%:3.8%に分けられ、新しい世帯を発生させる場合が約2倍であるといえる。この結婚による新世帯の発生7.3%は明らかに核家族的な世帯形成であるが、他の世帯へ参入する場合3.8%は、さらに夫の単独世帯に妻が参入する場合のように核家族的なものと、親と同居している夫の世帯に妻が参入する場合のように拡大家庭的なものに分けられる。したがって、結婚による退出の大部分は核家族世帯を形成するものといつてよい。

（山本千鶴子）

図Ⅲ-2-1 過去5年間の参入および退出の有無・理由別「継続世帯」数割合



### 3. 世帯規模の変化

「継続世帯」(7,265世帯, 総世帯-発生世帯)について, 世帯規模(世帯員数)の分布を現在と5年前を対比すると, 規模の小さい方へ分布が多少変化した(平均3.34人→3.24人, 世帯規模不詳を除く)(図Ⅲ-3-1)。これは過去5年間に参入や退出が発生した結果である。

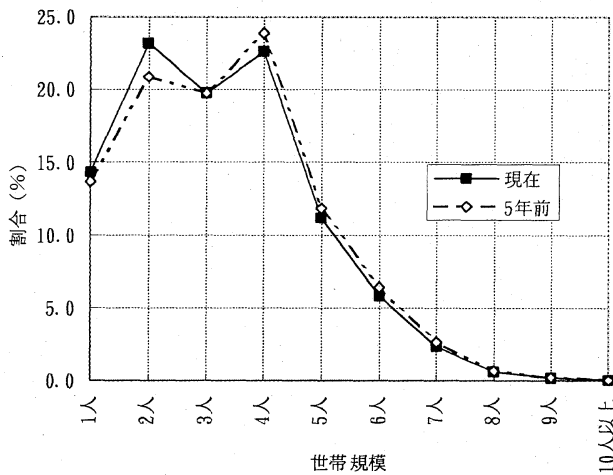
過去5年間の世帯規模の変化(参入者数と退出者数の差, つまり世帯員数の純増減)の傾向を世帯単位で見ると, 世帯規模の変化を経験しなかった世帯の割合は, 61.1%で, 逆に38.9%の世帯が世帯規模の変化を経験した(表Ⅲ-3-1)。

世帯員の純増加を経験した世帯の割合は合計14.6%で, 増加世帯員数別にみると1人が8.3%, 2人4.5%, 3人1.4%と少なくなる。逆に世帯員の純減少を経験した世帯の割合は合計24.3%で純増加の場合より多く, 減少世帯員数別にみると同様に17.4%, 5.3%, 1.2%と少なくなる。純減少を経験した世帯の方が純増加を経験した世帯より多いことは, 5年間に世帯規模が縮小したことを意味する。

なお, 世帯内の世代交代によって世帯が継承されていく拡大家族的な世帯においては, 全体として世帯の規模はほぼ一定に保たれるはず(出生率と死亡率が一定の条件下で)であり, 他方, 核家族的世帯においては, ある程度長期的にみれば, 発生した個々の世帯は拡大したあと再び縮小し, やがては消滅するので, 全体としては世帯規模は縮小していくはずである。

(小島克久)

図Ⅲ-3-1 継続世帯の世帯規模別分布  
(現在, 5年前)



表Ⅲ-3-1 世帯規模変化別継続世帯割合

世帯規模変化	世帯数	割合(%)
総数	7,108	100.0
純増加		
合計	1,041	14.6
5人以上	9	0.1
4人	28	0.4
3人	96	1.4
2人	317	4.5
1人	591	8.3
変化無し	4,343	61.1
純減少		
合計	1,724	24.3
1人	1,234	17.4
2人	375	5.3
3人	85	1.2
4人	23	0.3
5人以上	7	0.1

注：集計対象は継続世帯（世帯主不変+世帯主交代）である。

#### 4. 家族類型の変化

継続世帯を「単独世帯」「夫婦のみの世帯」「親と子供から成る世帯」「その他の一般世帯」の4つの家族類型に分類し、現在と5年前を比較すると、5年間に割合が大きくなったのは、「夫婦のみの世帯」(14.8%→17.9%)で、逆に、小さくなったのは「親と子供から成る世帯」(48.1%→45.1%)である(表Ⅲ-4-1)。5年間に新たに形成された「発生世帯」(1,313世帯、不詳を含む)では、単独世帯が42.9%と最も多く、「その他の一般世帯」は7.7%と少ない。

なお、現在の全世帯(継続世帯と発生世帯の合計、表Ⅱ-1-2)と5年前とを比較すれば、「単独世帯」の割合の増加がもっとも大きく(13.4%→18.9%)、「その他の一般世帯」の割合はわずかに減少した(21.5%→20.1%)。

表Ⅲ-4-1 5年前および現在の家族類型別世帯数割合

家族類型	継続世帯				発生世帯*	
	5年前		現在		現在	
	世帯数	割合	世帯数	割合	世帯数	割合
単独世帯	972	13.4	1,058	14.6	563	42.9
夫婦のみの世帯	1,076	14.8	1,298	17.9	220	16.8
親と子供から成る世帯	3,493	48.1	3,273	45.1	424	32.3
その他の一般世帯	1,559	21.5	1,620	22.3	101	7.7
不詳	165	2.3	16	0.2	5	0.4
総数	7,265	100.0	7,265	100.0	1,313	100.0

\* 発生世帯 953 の他、継続世帯か否か不詳も含む。

継続世帯7,265世帯について5年間の家族類型(4区分)の変化をみると、変化があったものが19.4%(1,372世帯)、なかったものが80.6%(5,715世帯、表Ⅲ-4-2の中の■部分)と、ほぼ1対4の割合であった(不詳178を除く)。これを5年前の家族類型別にみると、変化しない割合がもっとも大きいのは「その他の一般世帯」(85.2%)である(表Ⅲ-4-3)。

核家族的世帯で縮小的な変化(親と子供→夫婦のみ→単独)7.8%は、拡大的な変化(単独→夫婦のみ→親と子供)4.4%の2倍近い。とくに、「親と子供から成る世帯」から「夫婦のみの世帯」への変

化（全継続世帯数の4.9%）は変化の中でもっとも目立つものである。これは子供が結婚等を契機に独立することにより生じるいわゆる「空の巣」（エンプティ・ネスト）化である。核家族世帯が主流になった下で、人口高齢化によって中高年人口が増大しているためといえよう（図Ⅲ-4-1）。

拡大家族世帯（その他の一般世帯）については、核家族世帯から拡大的に変化してきたもの（3.5%）が核家族的世帯へ縮小的に変化したもの（3.2%）よりわずかに大きく、その数がよく維持されている。

5年前の家族類型のそれぞれに対して変化が大きかったものを見ると、「単独世帯」に対しては「親と子供から成る世帯」への動き（9.7%）、「夫婦のみの世帯」に対しては「親と子供から成る世帯」への動き（15.5%）、「その他の一般世帯」に対しては「親と子供から成る世帯」への動き（9.6%）と、いずれも「親と子供から成る世帯」への動きが大きい。前2者は結婚、出産を経験することによる変化、最後者はおそらく3世代同居世帯が親の死などにより縮小する変化と考えられる。また、「親と子供から成る世帯」に対しては「夫婦のみ世帯」への動き（空の巣化）が10.1%生じる（表Ⅲ-4-3）。

このように、世帯の家族類型間の変化は、もっとも数が多い「親と子供から成る世帯」への出入りを中心に起こっていると言えよう。

表Ⅲ-4-2 家族類型の変化別世帯数割合（継続世帯総数に対する割合）（大江守之）

5年前の 家族類型	現在の家族類型					総数
	単独世帯	夫婦のみの世帯	親と子供から成る世帯	その他の一般世帯	不詳	
単独世帯	10.9	0.8	1.3	0.3	0.1	13.4
夫婦のみの世帯	1.2	10.7	2.3	0.5	0.0	14.8
親と子供から成る世帯	1.7	4.9	38.8	2.7	0.0	48.1
その他の一般世帯	0.1	1.0	2.1	18.3	0.0	21.5
不詳	0.6	0.5	0.6	0.5	0.0	2.3
継続世帯総数	14.6	17.9	45.1	22.3	0.2	100.0

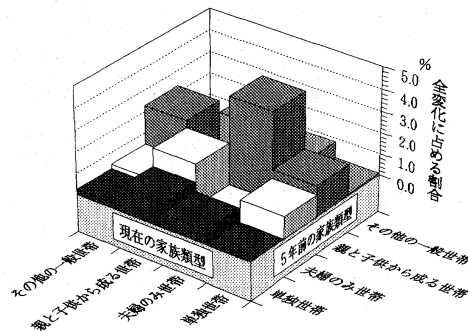
■は家族類型が不変

表Ⅲ-4-3 家族類型の変化別世帯数割合（5年前に対する割合）（単位：%）

5年前の 家族類型	現在の家族類型					総数
	単独世帯	夫婦のみの世帯	親と子供から成る世帯	その他の一般世帯	不詳	
単独世帯	81.3	5.9	9.7	2.3	0.9	100.0
夫婦のみの世帯	8.3	72.5	15.5	3.6	0.1	100.0
親と子供から成る世帯	3.6	10.1	80.6	5.6	0.0	100.0
その他の一般世帯	0.4	4.6	9.6	85.2	0.1	100.0
不詳	28.5	21.8	27.9	20.0	1.8	100.0
継続世帯総数	14.6	17.9	45.1	22.3	0.2	100.0

■は家族類型が不変

図Ⅲ-4-1 家族類型の変化別世帯数割合（継続世帯総数に対する割合）



注：類型間の変化がなかった世帯は表示していない。

## 5. 各人の世帯主歴

### (1) 個人の世帯主歴

18歳以上の各人は現在の世帯内の地位について、世帯主(41.8%)と非世帯主(58.2%)に分けられる。それぞれをまた5年前の世帯内の地位によって2分すると、図Ⅲ-5-1のように4区分できる。①5年間世帯主であった人(継続世帯主, 34.0%), ②新たに世帯主になった人(新世帯主, 7.8%), ③新たに非世帯主になった人(旧世帯主, 1.5%), ④5年間非世帯主であった人(継続非世帯主, 56.7%)。これを各人の世帯主歴と呼ぶ<sup>6)</sup>(図Ⅲ-5-1)。したがって、現世帯主のうちの18.6%が新世帯主である。

図Ⅲ-5-1 世帯主歴の分類

		現在	
		世帯主	非世帯主
5年前	世帯主	①継続世帯主	③旧世帯主
	非世帯主	②新世帯主	④継続非世帯主

「現世帯主」の割合(世帯主率)は男子では72.6%で、これは「継続世帯主」の61.9%、「新世帯主」の10.7%に分けられ、「継続世帯主」が「現世帯主」の約85%を占めている(表Ⅲ-5-1)。女子では世帯主率は13.3%

で、これは「継続世帯主」8.3%と「新世帯主」5.1%に分けられる。女子では世帯主率が低い割には「新世帯主」の割合が高い(「新世帯主」が「現世帯主」に占める割合は女子38%, 男子15%)。

「非世帯主」の割合は男子では27.4%, 女子では86.7%である。これを「旧世帯主」と「継続非世帯主」とに分けてみると、男子ではそれぞれ1.6%, 25.8%, 女子ではそれぞれ1.4%, 85.2%となっている。女子の「旧世帯主」の割合は男子とほぼ同じ割合である。

「非世帯主」の割合は男子では27.4%, 女子では86.7%である。これを「旧世帯主」と「継続非世帯主」とに分けてみると、男子ではそれぞれ1.6%, 25.8%, 女子ではそれぞれ1.4%, 85.2%となっている。女子の「旧世帯主」の割合は男子とほぼ同じ割合である。

### (2) 世帯主

表Ⅲ-5-1 性別世帯主歴18歳以上人口割合

性	総数	現世帯主			非世帯主		
		総数	継続世帯主	新世帯主	総数	旧世帯主	継続非世帯主
男	9,634	72.6 (100.0)	61.9 (85.3)	10.7 (14.7)	27.4	1.6	25.8
女	10,467	13.3 (100.0)	8.3 (62.0)	5.1 (38.0)	86.7	1.4	85.2

注：( )内は現世帯主の総数に占める割合  
世帯主歴不詳を除く。

年齢階級別に世帯主歴をみると、男子の「現世帯主」の割合は年齢とともに高くなり、60~64歳の94.1%で最も高くなる。上がり方が特に大きいのは進学、就職、結婚の時期に入る20~34歳である(図Ⅲ-5-2)。これに対して女子の「現世帯主」の割合は男子に比べ

て全般的に低いが、20~24歳(13.3%)と75~79歳(26.1%)の2つの頂点がある。

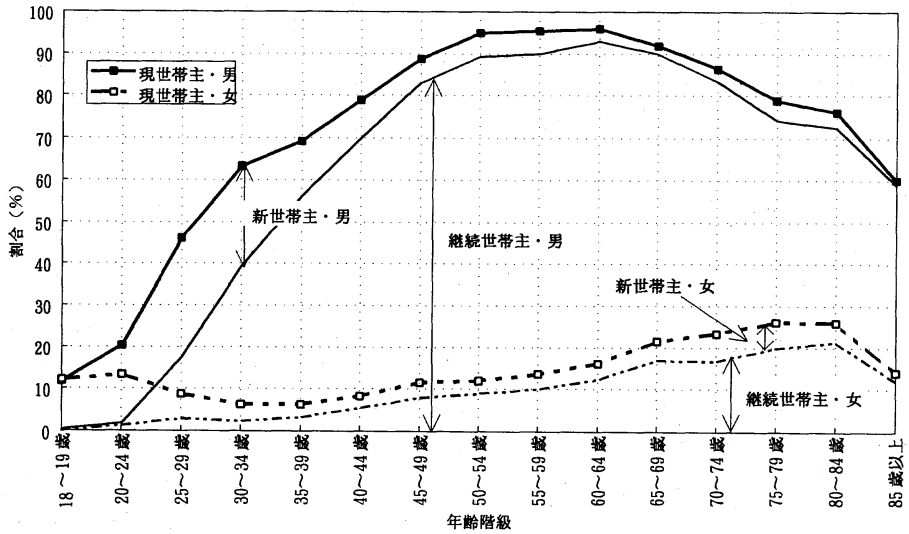
現世帯主を「継続世帯主」と「新世帯主」に分けてみると、男子では35歳以上の年齢階級では「継続世帯主」が圧倒的な割合を占めており、年齢階級別の傾向は現世帯主全体の場合とほぼ同じである。「新世帯主」の割合は39歳以下で高く、特に、25~34歳で20%を超える(28.6~24.0%)。これは、進学、就職、結婚に伴う初めての親の世帯からの独立によると考えられる。女子では、「新世帯主」の割合は若い年齢でかなり多く34歳まで「継続世帯主」より多く、また、65歳以上の高齢層で「継続

<sup>6)</sup> 現実にはより複雑な場合もありうるが、このように単純化しても大きな問題はないはずである。



世帯主」の割合より低いものの、男子に（2.8%）比べて高い（5.3%）。高齢層では夫の死亡に伴う単独世帯の世帯主就任によるといえよう。

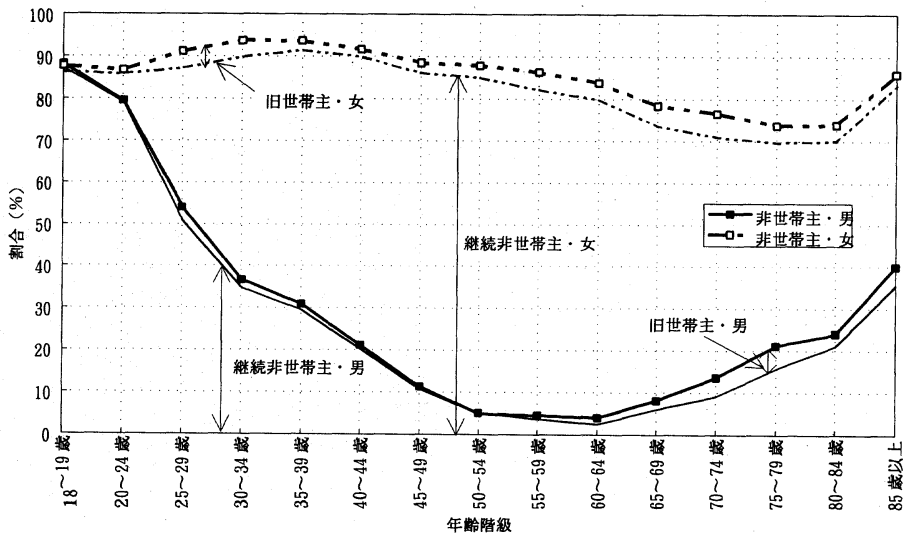
図Ⅲ-5-2 性・年齢階級別世帯主歴別人口割合（現世帯主）



(3)非世帯主

非世帯主の割合は当然ながら世帯主の割合と全く反対の動きをし、男では60~64歳で最低（4.0%）となり、女では30~39歳で最高（93.7%）、75~79歳で最低（73.9%）である。非世帯主を継続非世帯主と旧世帯主に分けると、旧世帯主の割合は男子の70代で4.5~5.6%が最大で、ここで子との世帯主の交代が生じているといえる。女では、旧世帯主の割合は25~34歳で3.1~3.4%に達する（図Ⅲ-5-3）。これらは単身世帯の女性が結婚によって夫の世帯と合併した場合を示しているとみられる。

図Ⅲ-5-3 性・年齢階級別世帯主歴別人口割合（非世帯主）



(4)新世帯主の2類型

表Ⅲ-5-2 性・年齢別新世帯主の新設型・交代型割合

新世帯主は世帯主への就任の仕方によって新設型と交代型に分けられる。もとの世帯主と別の新たな独立した世帯を形成することによって世帯主になるタイプが新設型新世帯主であり、世帯内で前の世帯主と交代して世帯主になるタイプが交代型新世帯主である。

新設型対交代型の比は男では75.9 : 24.1, 女では54.8 : 45.2で、男女とも新設型の方が多いが、女では交代型もかなり多いところに特徴がある。男女・年齢階級別にみると、男子では39歳以下で、女子では44歳以下で新設型の割合が高く、これより上の年齢ではそれぞれ交代型の方が多い(表Ⅲ-5-2)。

年齢階級	男			女		
	主新 世 帯 主 (世帯)	割新 設 合 型 (%)	割交 代 合 型 (%)	主新 世 帯 主 (世帯)	割新 設 合 型 (%)	割交 代 合 型 (%)
総数	917	75.9	24.1	469	54.8	45.2
～19歳	35	100.0	0.0	34	97.1	2.9
20～24歳	155	97.4	2.6	105	93.3	6.7
25～29歳	218	94.5	5.5	41	90.2	9.8
30～34歳	170	87.1	12.9	27	74.1	25.9
35～39歳	94	76.6	23.4	20	65.0	35.0
40～44歳	71	46.5	53.5	26	53.8	46.2
45～49歳	49	22.4	77.6	33	36.4	63.6
50～54歳	44	25.0	75.0	24	25.0	75.0
55～59歳	34	29.4	70.6	28	21.4	78.6
60～64歳	16	37.5	62.5	25	16.0	84.0
65歳以上	31	41.9	58.1	106	13.2	86.8

注:新世帯主の内、帯主就任の型が不詳のものを除く

(小島克久)

6. 世帯主の交代

(1)前世帯主の続柄

世帯主交代世帯433について、新世帯主が誰から世帯主を引き継いだかをみるため、交代する前の世帯主の続柄をみると、父が40.9%、配偶者が40.4%で、この二者で8割に達する。また、父母・祖父母など親世代以上から世帯主を引き継いだものは53.9%になる。つまり、直系家族制による世帯の継承は世帯主交代世帯433(全世帯の5.8%,表Ⅲ-1-1)のうちの53.9%,全世帯の3.1%にあたる。同様に、配偶者から世帯を引き継いだものは全世帯の2.3%にあたり、この両方で世帯主交代世帯5.8%の大部分を構成する。

新世帯主の男女別にみると、男では70.6%が父からの交代で、以下、母10.0%、配偶者の父母6.8%、配偶者5.0%となっている。これに対して女の交代型世帯主では、77.4%が配偶者からの交代で、これに父9.9%、母1.9%が続く。

これをさらに、性・年齢別に世帯主交代率(各性・年齢別人口において交代によって新たに世帯主になった人の割合)でみると、男の40代、50代に父からの交代が多く、女の高齢層で夫からの(死亡による)交代が多い(図Ⅲ-6-1)。男の世帯主交代はほとんど直系家族制的な世代交代にあたるのに対して、女の高齢に多い世帯主交代は、夫婦家族制的な世帯主交代であるが、その両者はほぼ同数といえる。

(2)世帯主交代の時期

交代型世帯主(433人)は「生前の交代」(34.9%)と「死亡による交代」(65.1%)に分けられ、後者が2倍近い。

交代型世帯主の内訳を男女別にみると、「生前の交代」と「死亡による交代」が男では45.7%対

54.3%, 女では23.6%対76.4%と、男では女に比べて生前交代の割合が大きく、半分近い。それに対して、女では8割近くが死亡による交代である。

性・年齢別に世帯主交代率をみると、「生前交代」は男女とも40代でもっとも高く（男1.6%, 女0.75%）, 「死亡交代」は男では40代がもっとも高く（2.2%）, 女では70代が高い（4.9%）（図Ⅲ-6-2）。

### (3)世帯主交代の地域差

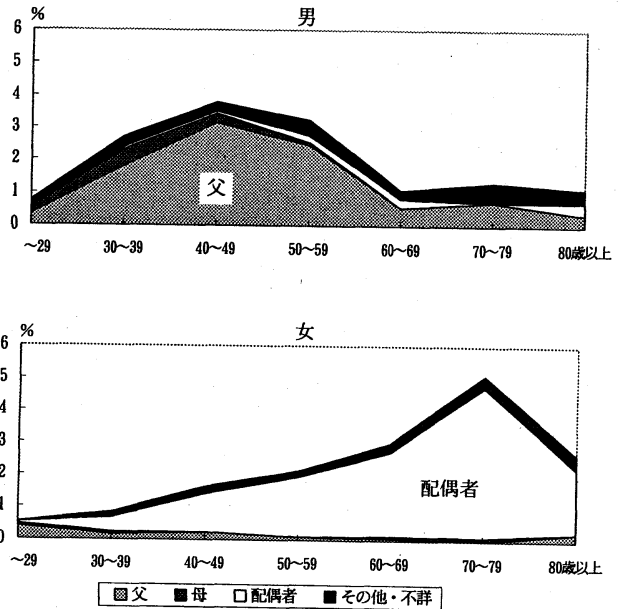
世帯主交代の地域差について、全国を5地域に区分して、その特徴を見ることにする。

男子では、東日本で最も世帯主交代率が高く、男子人口の3%をこえ、2.32%が父親からの交代である（表Ⅲ-6-1）。逆に交代率が低いのは東京圏と関西圏の2つの大都市圏で1.5~1.6%にとどまっている。これをさらに交代の時期（生前、死亡時）によって2分すると、東日本では生前も死亡時も全国で最も高く、これに続く西日本も同様にどちらも2番目に高い（表Ⅲ-6-2）。

一方、女子では、どの地域でもほとんどが夫の死亡による交代で、東京圏と関西圏の大都市圏で世帯主交代率が高く、女子人口の2%をこえている。したがって、東京圏と関西圏においてのみ、女子の交代型世帯主の方が男子の交代型世帯主より多くなっている。

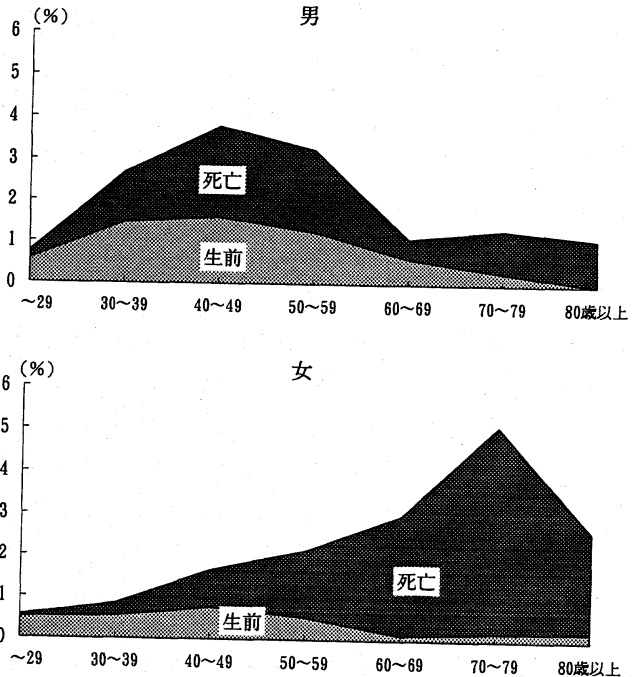
男子の父親からの世代交代が特徴的な東日本では、ほかの地域と比べて家規範が強く、東京圏や関西圏といった大都市圏では、夫の死亡による女子の交代型世帯主が多く発生することが特徴的で、家規範は強くない、と言えるだろう。

図Ⅲ-6-1 性・年齢別、前世帯主の続柄別世帯主交代率



(注) 各性・年齢別人口に対する世帯主交代の割合

図Ⅲ-6-2 性・年齢別、「生前の交代」「死亡による交代」別世帯主交代率



(注) 各性・年齢別人口に対する世帯主交代の割合

(大友由紀子)

表Ⅲ-6-1 性・地域別前世帯主の続柄別および交代の時期別世帯主交代率

	18歳以上 人口	前世帯主の続柄別交代型世帯主					交代の時期		
		総数	父	母	配偶者	その他・不詳	総数	生前	死亡
男									
全 国	9,931	2.23	1.57	0.22	0.11	0.32	2.23	1.02	1.21
東京圏	2,929	1.54	0.96	0.14	0.07	0.34	1.54	0.68	0.85
名古屋圏	1,103	2.18	1.72	0.27	0.18	0.00	2.18	0.82	1.36
関西圏	1,044	1.63	1.15	0.19	0.19	0.10	1.63	0.86	0.77
東日本	2,756	3.16	2.32	0.29	0.15	0.40	3.16	1.49	1.67
西日本	2,099	2.29	1.57	0.24	0.05	0.43	2.29	1.05	1.24
女									
全 国	10,837	1.96	0.19	0.04	1.51	0.21	1.96	0.46	1.49
東京圏	2,946	2.34	0.20	0.07	1.87	0.20	2.34	0.78	1.56
名古屋圏	1,213	1.73	0.16	0.00	1.15	0.41	1.73	0.25	1.48
関西圏	1,207	2.57	0.25	0.00	1.91	0.41	2.57	0.33	2.24
東日本	3,047	1.64	0.26	0.03	1.21	0.13	1.64	0.46	1.18
西日本	2,424	1.69	0.08	0.04	1.44	0.12	1.69	0.25	1.44

地域区分：東京圏（埼玉・千葉・東京・神奈川），名古屋圏（岐阜・愛知・三重），  
 関西圏（京都・大阪・兵庫・奈良），東日本（北海道・東北・北関東・北陸・長野・山梨），  
 西日本（滋賀・和歌山・中国・四国・九州・沖縄）。

## 7. 子との同居の変化

5年前に子が少なくともひとりいた対象者（18歳以上）は、その後5年間に子が親の世帯から分離（離家）して行く過程の4段階によって次のように分けられる<sup>7)</sup>。

- I. 開始前（子の離家が始まっておらず、全子とも対象者と同居している場合）47.2%
- II. 進行中（子の一部は離家し、一部は対象者と同居している場合）32.1%
- III. 最近5年以内に終了（最後の子が1989年10月以降に離家した場合）8.3%
- IV. 5年以上前に終了（最後の子が1989年10月より前に離家した場合）12.4%

IとIIは現在、少なくとも1人の子と同居している親（79.3%）を、IIIとIVは子と別居している親、つまり子の離家がすべて終わったエンプティ・ネスト（空の巣）にある親（20.7%）を示す<sup>8)</sup>。エンプティ・ネストへの移行を経験したもの（III）8.3%は、5年前に子と同居していた親（I, II, III）87.6%に対しては9.5%に当たる。

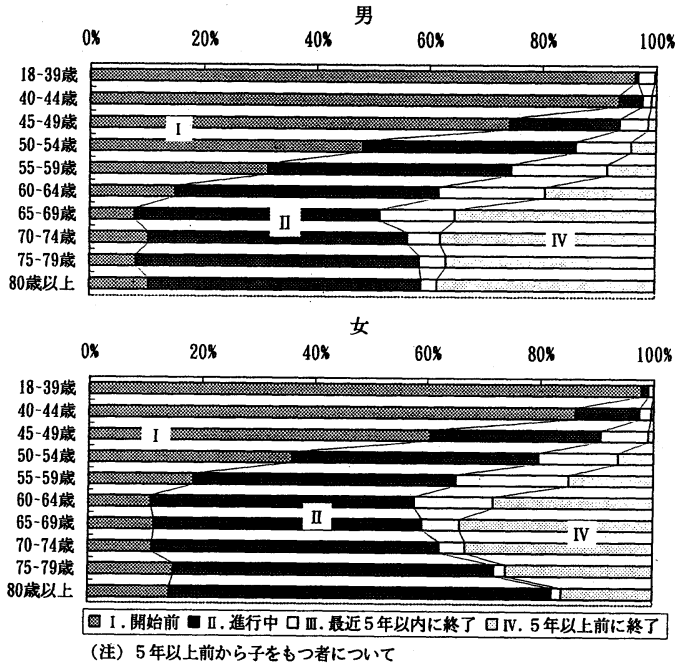
年齢別にみると、子の離家は、親が40歳代から50歳代の間に急速に進行する（図Ⅲ-7-1）。「最近5年以内に終了（III）」の割合に注目すると、エンプティ・ネストへの移行のピークは、父親が60歳代前半（18.8%）、母親が50歳代後半（19.9%）であることがわかる。

父親からみた場合、70歳を過ぎると子との居住関係はほぼ安定し、少なくともひとりの子と同居している者が60%、全子とも離家してしまった者が40%という配分に落ち着く。ただしこの図では、最初から子がいない者を除外しているため、実際の同居率はもっと低くなる。母親からみた場合、65歳以後変化の方向が逆転し、「全子とも離家（IIIとIV）」が減って「進行中（II）」が増えるのが特徴である。これは、いったん子が全員離家した後で父親が死亡した場合、残された母親が子のひとりと一緒に暮らし始めるためだろう。（鈴木 透）

<sup>7)</sup> 各自の子供について、最後に同居または別居した年月をもとにして現在および5年前の状態を復元したもの。したがって、ここでいう離家は厳密には最後の離家を指す。これに対して、IV-4の離家は各自の最初の離家。

<sup>8)</sup> ここでいうエンプティ・ネストは各個人が自分の子すべてと別居している状態をいう。夫婦のみの世帯にいる者より広くなる。

図Ⅲ-7-1 性・自己の年齢別子の離家段階別割合

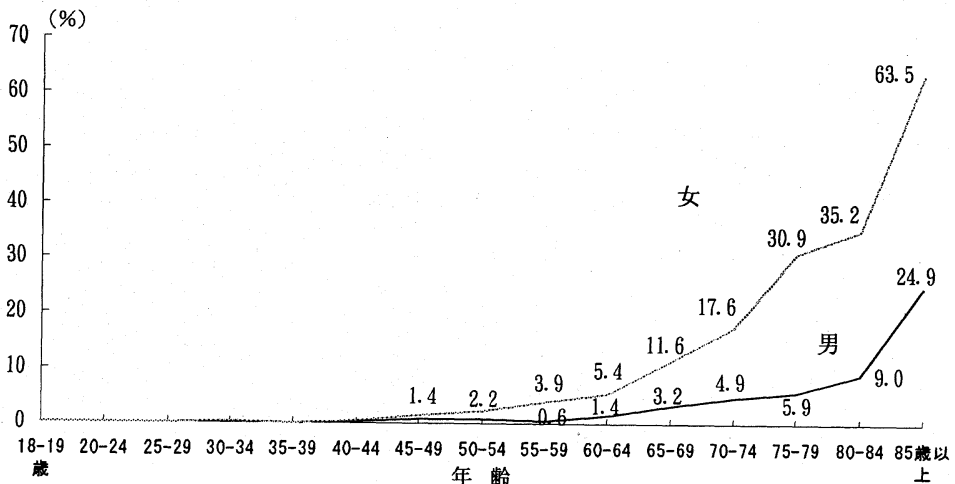


## 8. 配偶者との死別

人口動態統計では死別の統計は作られていない。過去5年間に配偶者との死別を経験した人の割合は、5年前の有配偶者数に対して（ただし、年齢は調査時現在）、18歳以上の男では1.6%、女では4.8%であり、65歳以上（5年前の60歳以上）については、男5.6%、女19.5%と女性の方が死別を経験する率が4倍近い。これをさらに年齢別にみると、図Ⅲ-8-1のように、1%を超えるのは男では60-64歳以上、女では45-49歳以上であり、65歳以上では10%を超える。

(小島克久)

図Ⅲ-8-1 性・年齢別、過去5年間の死別経験率



5年前の有配偶者に対する率。年齢は調査時現在のもの。

#### IV 家族的属性と家族ライフコース

各人は、自分の属する世帯や家族を変化させる事象（親の世帯からの離脱、結婚、子の出生、子の離脱、親の死亡等々）を一生の間に経験していく。

このような各人の家族に関する経歴（家族ライフコース）やその結果あらわれる各人の家族に関する属性（家族的属性）の主要なものを主にコーホート（世代）ごとにまとめて示そう。

##### 1. きょうだい

現存しているきょうだい数（自分を含む）の平均値は1930年代後半生まれの4.59人を最大としてその後減少しており、もっとも若い1975-76年生まれ（1994年現在18歳以上）は2.39人にまで減少している（表IV-1-1）。1930-34年以前生まれのきょうだい数がそれより小さいのは調査時点までに死亡によって減少したものである。戦後、1960年頃までに出生率が急速に低下し、人口転換は完了した。したがって、1960年以後生まれでは、平均きょうだい数はほぼ2.5人（平均2.48人）で安定している。一人っ子の割合は1930、40年代生まれでは4.8～4.9%で安定していたが、以後やや変化し、1960年以後生まれは再び6～7%（平均6.5%）で安定している。

きょうだい数の減少とともに、異性を含まないきょうだいが増え、女性については、男きょうだいのない姉妹のみのものは1935-39年生まれの17.2%を最低としてしだいに増加したが、1960年以後生まれでは平均42.9%でほぼ安定している（表IV-1-2）。

表IV-1-1 出生年次別きょうだい数別割合、平均きょうだい数

出生年次	総数	現存きょうだい数（自分を含む）					平均（人）
		1人	2人	3人	4人	5人以上	
総数	20,788	7.3	27.9	26.0	15.5	23.3	3.44
～1924年	2,514	18.9	20.1	20.9	15.3	24.7	3.31
1925～1929	1,453	7.5	13.0	18.7	19.7	41.1	4.22
1930～1934	1,624	4.8	9.3	15.8	21.4	48.7	4.58
1935～1939	1,678	4.8	8.7	17.2	20.0	49.4	4.59
1940～1944	1,973	4.9	11.4	20.5	24.4	38.8	4.21
1945～1949	2,077	4.9	16.2	28.0	22.3	28.6	3.80
1950～1954	1,921	4.3	25.5	35.0	18.7	16.5	3.31
1955～1959	1,686	6.1	38.8	33.0	12.3	9.8	2.88
1960～1964	1,619	7.6	49.2	30.4	7.9	4.9	2.57
1965～1969	1,684	6.7	52.3	32.3	6.8	1.9	2.46
1970～1974	1,929	6.2	54.9	31.7	5.0	2.1	2.43
1975～1976	630	6.9	55.7	32.2	3.4	1.8	2.39

表IV-1-2 出生年次別親との続柄（現存きょうだいにもとづく）別割合（%）

出生年次	男			女			
	総数（人）	長男	非長男	総数（人）	男兄弟なし		男兄弟あり
					長女	非長女	
総数	9,931	61.1	38.9	10,837	17.8	12.9	69.3
～1924年	981	80.4	19.6	1,530	31.4	13.4	55.2
1925～1929	683	61.4	38.6	770	13.8	10.9	75.2
1930～1934	784	54.4	45.6	840	10.3	8.5	81.2
1935～1939	808	46.0	54.0	870	9.3	8.0	82.8
1940～1944	968	50.9	49.1	1,005	10.0	10.6	79.3
1945～1949	1,043	55.2	44.8	1,033	11.4	9.2	79.4
1950～1954	959	53.8	46.2	961	12.9	12.7	74.4
1955～1959	847	62.8	37.2	838	17.5	16.4	66.1
1960～1964	784	67.3	32.7	831	21.9	17.4	60.7
1965～1969	844	68.8	31.3	837	24.5	15.5	60.0
1970～1974	931	68.3	31.7	993	23.9	16.7	59.3
1975年～	299	68.1	31.9	329	21.4	21.4	57.2

親との続柄（現存きょうだいにもとづく）は、男では「長男」が、1935-39年生まれの46.0%を最低としてしだいに増加し、1960年代生まれ以後67%に達している（1960年以後生まれの平均は68.1%、約3分の2）。女では「姉妹のみの長女」は、1935-39年生まれの9.3%を最低として、しだいに増加し、1960年以後生まれでは20%に達し、平均23.2%である。したがって、女性の4分の1は、いわゆる跡取りとして、親との同居や姓の継承が求められるかもしれない立場にある。

## 2. 出生

### (1) 子供数

各自の生存している子供の数は、1924年以前生まれのものは平均2.91人であったが、しだいに少なくなり、1935-39年、1940-44年、1945-49年生まれではすべて2.01人となっている（表IV-1-3）。1950-54年生まれ（40代前半）は1.91人、1955-59年生まれ（30代後半）では1.73人に減少している。子供を持たない人の割合（無子率）は、1944年以前生まれでは5-8%で大きな変化はないが、1945年以後生まれではしだいに増え、1955-59年生まれでは20%に達している。1955-59年生まれはまだ出生を完了していないものとみられ、今後これらの数値は若干変化するはずであるが、出生児数の減少、無子率の上昇の傾向は変わらないものとみられる。

これを男女別にみると、1955-59年生まれでは女で15.4%、男では24.7%が無子となっている。

表IV-2-1 性・出生年次別生存子供数別人口割合及び平均生存子供数

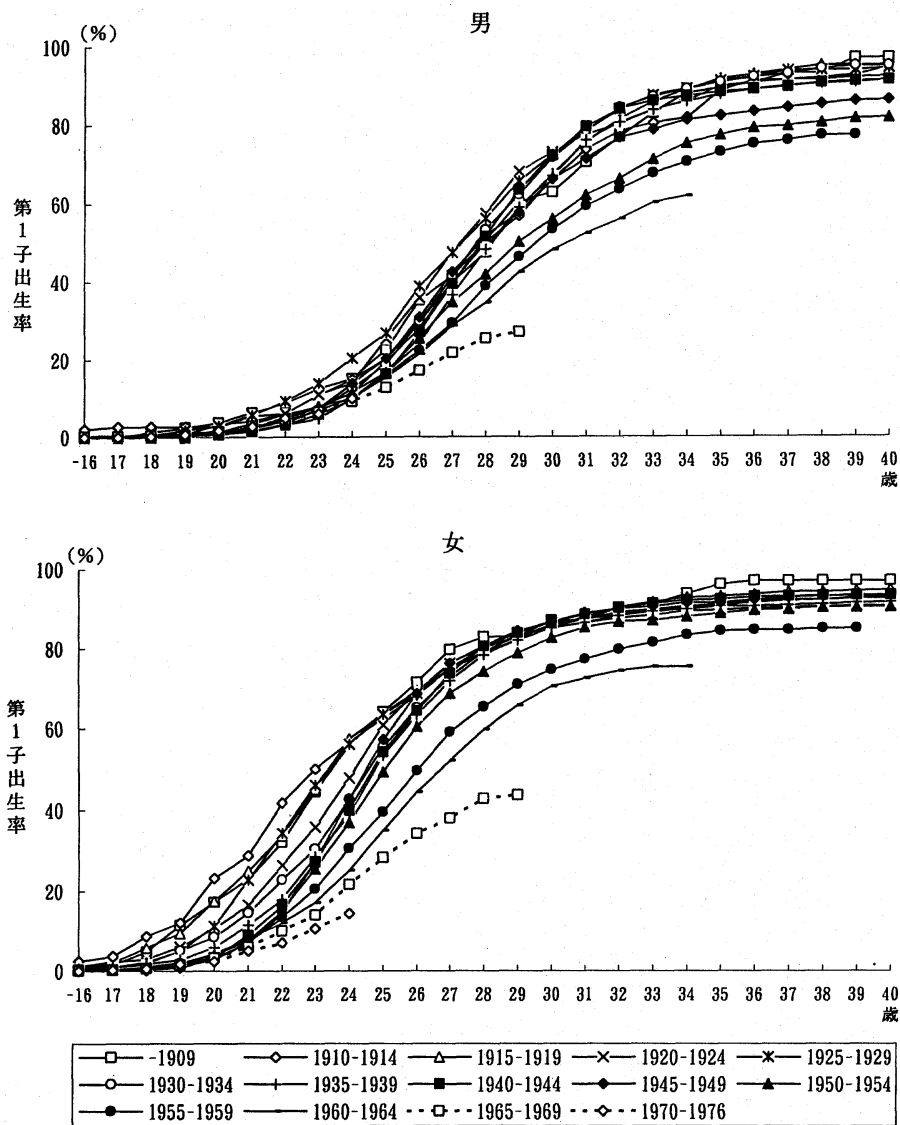
出生年次	総数	0人	1人	2人	3人	4人	5人以上	平均子供数(人)
総数 総数	20,788	25.5	12.7	37.0	18.1	4.5	2.3	1.72
~1924年	2,514	5.4	14.2	22.3	26.1	17.3	14.8	2.91
1925~1929	1,453	7.2	13.5	43.5	25.0	8.7	2.0	2.22
1930~1934	1,624	5.8	13.3	52.8	22.7	4.2	1.2	2.11
1935~1939	1,678	7.8	14.1	52.0	22.4	2.9	0.7	2.01
1940~1944	1,973	7.3	13.0	54.8	22.0	2.4	0.6	2.01
1945~1949	2,077	9.8	9.8	53.9	23.2	2.9	0.4	2.01
1950~1954	1,921	13.6	11.4	49.6	22.1	2.9	0.4	1.91
1955~1959	1,686	20.0	13.6	43.3	20.5	2.3	0.4	1.73
1960~1964	1,619	35.2	20.7	31.4	11.2	1.3	0.1	1.23
1965~1969	1,684	71.4	16.1	10.7	1.9	-	0.0	0.43
1970~1974	1,929	94.3	4.4	1.3	0.1	-	0.0	0.07
1975~1976	630	99.4	0.6	-	-	-	0.0	0.01
男 総数	9,931	28.5	11.9	36.8	17.3	3.8	1.6	1.62
~1924年	981	4.7	11.9	27.2	27.9	17.2	11.0	2.81
1925~1929	683	5.1	11.8	48.7	25.9	6.7	1.9	2.24
1930~1934	784	4.6	13.6	54.5	21.7	4.2	1.4	2.12
1935~1939	808	7.7	14.2	52.2	23.4	2.2	0.3	1.99
1940~1944	968	8.1	12.4	55.5	21.0	2.2	0.8	2.00
1945~1949	1,043	13.0	9.1	51.9	22.7	3.1	0.3	1.95
1950~1954	959	17.7	10.2	47.8	21.7	2.2	0.5	1.82
1955~1959	847	24.7	16.4	38.1	18.3	2.2	0.3	1.58
1960~1964	784	45.0	21.9	25.5	6.7	0.7	0.1	0.97
1965~1969	844	79.7	11.6	7.4	1.3	-	-	0.30
1970~1974	931	95.7	3.3	1.0	-	-	-	0.05
1975~1976	299	99.5	0.5	-	-	-	-	0.00
女 総数	10,837	22.7	13.4	37.1	18.7	5.1	3.0	1.81
~1924年	1,530	5.8	15.6	19.1	24.9	17.3	17.2	2.98
1925~1929	770	9.1	15.0	38.9	24.2	10.5	2.2	2.20
1930~1934	840	6.9	12.9	51.3	23.6	4.3	1.3	2.10
1935~1939	870	7.9	14.0	51.9	21.5	3.6	1.1	2.03
1940~1944	1,005	6.5	13.4	54.2	22.9	2.5	0.5	2.03
1945~1949	1,033	6.7	10.6	55.7	23.7	2.8	0.5	2.07
1950~1954	961	9.7	12.6	51.4	22.5	3.6	0.3	1.99
1955~1959	838	15.4	11.0	48.2	22.5	2.4	0.5	1.87
1960~1964	831	26.7	19.6	36.6	15.1	1.8	0.1	1.46
1965~1969	837	63.3	20.4	13.8	2.5	-	-	0.55
1970~1974	993	92.9	5.5	1.5	0.1	-	-	0.09
1975~1976	329	99.2	0.8	-	-	-	-	0.01

(2) 第1子出生過程

各自の第1子の出生年月をもとにして、その出生過程（既往出生率、累積出生率）を各自の出生コーホート別に復元すると、図IV-2-1、表IV-2-2のようになる。すでに述べたように、子供は生存しているものに限定されており、出生順位はこれについてのものである。各5年コーホートの最終年齢区分においては一部しかその年齢に達していないが、その年齢に達していないものは、その年齢に達したものと同一出生率であるとして復元されている。出生率は各年齢の終わりにおける率を示す。たとえば24歳の率は25.0歳における出生率を示す。これは以下の年齢別の率にすべて共通する。

1945年以後生まれのコーホートでは男女とも、しだいに第1子出生率が低下しており、第1子出生のタイミングが遅れるとともに、到達レベルが低下していることがわかる。なお、この100%から第1子累積出生率を引くと、無子率になるが、男女とも無子率の上昇がみられる。

図IV-2-1 性・出生コーホート別第1子累積出生率





表IV-2-2 性・出生コーホート別第1子累積出生率

出生年次	男					女				
	19歳	24歳	29歳	34歳	39歳	19歳	24歳	29歳	34歳	39歳
-1909	2.5	15.1	60.2	87.8	96.6	11.5	55.8	82.9	93.6	96.9
1910-1914	2.7	14.8	56.6	81.5	92.3	12.1	56.5	82.3	90.2	93.1
1915-1919	0.0	11.3	58.3	88.6	94.9	9.4	57.5	83.0	92.7	94.4
1920-1924	0.8	13.9	68.0	85.7	91.7	6.1	47.7	83.8	90.1	92.5
1925-1929	1.8	20.3	65.5	88.9	93.6	5.0	56.0	83.0	89.4	90.6
1930-1934	1.0	12.6	62.0	88.8	94.6	5.2	42.4	81.9	90.5	92.7
1935-1939	0.4	9.9	58.9	85.5	90.4	2.9	38.6	82.0	89.8	91.4
1940-1944	0.3	9.7	63.3	87.0	90.7	1.4	40.0	83.9	92.0	93.3
1945-1949	0.4	13.7	57.5	81.0	85.7	0.9	42.5	84.4	91.3	93.2
1950-1954	0.3	11.4	50.1	75.0	81.3	2.2	36.8	78.8	87.8	90.2
1955-1959	0.5	10.2	46.2	70.3	77.0	2.0	30.4	70.9	83.3	84.9
1960-1964	0.6	10.1	42.3	61.7		1.8	25.0	65.7	75.3	
1965-1969	0.6	9.1	27.0			1.6	21.6	43.4		
1970-1976	0.6	10.0				1.7	14.3			

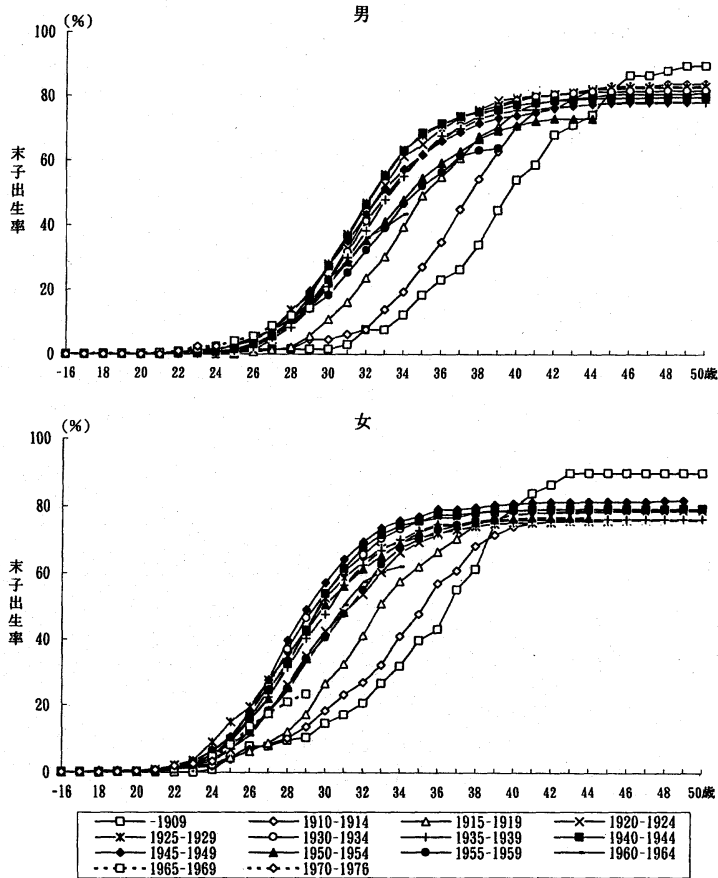
各年齢の区間末までに生んだ出生児数。したがって、たとえば19歳は20.0歳における出生児数を示す。  
各出生コーホートにおいて各年齢に達しないものは、その年齢に達したものと同一出生率とした。

(3) 末子出生過程

各自の末子の出生過程を第1子の場合と同様に復元すると、図IV-2-2、表IV-2-3のようになる。  
末子とはここでは、第2子以上に限定されている。

1909年以前生まれから、男女ともたいてい末子の出生が早まり、女子では1945-49年生まれがもっとも早くなっている。また、男女ともこのころのコーホート以後ふたたび末子の出生がやや遅れつつあるといえる。

図IV-2-2 性・出生コーホート別末子累積出生率



表IV-2-3 性・出生コーホート別末子累積出生率

(%)

出生年次	男					女				
	19歳	24歳	29歳	34歳	39歳	19歳	24歳	29歳	34歳	39歳
-1909	0.0	0.0	1.5	12.3	44.7	0.0	0.9	10.4	31.9	75.1
1910-1914	0.0	0.8	4.6	19.4	62.7	0.5	1.9	13.5	41.1	71.5
1915-1919	0.0	0.4	5.7	39.6	70.3	0.3	2.5	17.4	57.7	76.3
1920-1924	0.0	0.6	14.6	61.2	78.5	0.0	3.4	35.0	66.2	76.4
1925-1929	0.0	1.3	18.5	63.2	77.0	0.2	9.0	43.1	69.3	74.8
1930-1934	0.0	0.7	15.7	56.1	76.6	0.1	6.3	46.5	73.2	78.4
1935-1939	0.0	0.6	14.3	55.1	74.5	0.3	5.4	40.3	70.0	75.7
1940-1944	0.0	0.7	18.1	62.9	75.7	0.2	5.0	43.0	74.3	78.8
1945-1949	0.1	1.3	19.7	57.3	73.0	0.1	6.5	49.1	75.7	80.3
1950-1954	0.1	1.6	16.3	47.8	69.1	0.2	6.5	42.5	68.8	76.0
1955-1959	0.0	0.9	14.2	46.6	63.8	0.1	5.2	34.2	67.6	75.8
1960-1964	0.0	1.8	15.5	43.5		0.1	4.1	33.2	62.0	
1965-1969	0.3	2.4	14.4			0.1	4.6	23.5		
1970-1976	0.0	2.5				0.1	3.3			

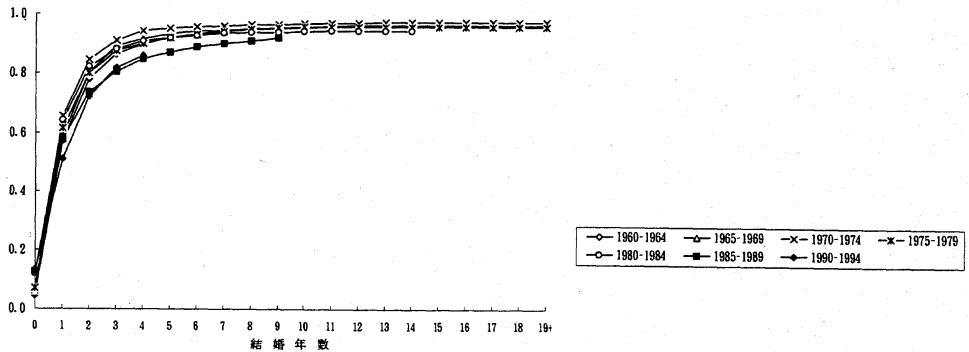
表IV-2-2の注参照。

(4)第1子結婚出生率

現在有配偶のものについて、第1子の出生年月をもとにして結婚持続期間別の第1子の出生過程をみると、図IV-2-3、表IV-2-4のようになる。出生率は結婚年齢の各期間末におけるものを示している。たとえば1年は2.0年における出生率を示す。また、5年ごとの結婚コーホートの中でその結婚年数に達しない結婚年次ものは結婚年数に達したものと出生率が同じと仮定する。

1970-74年結婚コーホートがもっとも出生の進捗が早く、1985-89年、1990-94年結婚コーホートではかなり遅くなっているといえる。  
(廣嶋清志・三田房美)

図IV-2-3 結婚コーホート別第1子累積出生率



表IV-2-4 結婚コーホート別第1子累積出生率

結婚年次	結婚年数									
	0	1	2	3	4	5	6	7	8	9
1960-1964	0.05	0.57	0.78	0.87	0.90	0.92	0.93	0.94	0.95	0.95
1965-1969	0.05	0.59	0.80	0.89	0.92	0.93	0.94	0.94	0.95	0.95
1970-1974	0.06	0.66	0.85	0.91	0.94	0.95	0.96	0.96	0.96	0.97
1975-1979	0.07	0.62	0.80	0.88	0.90	0.92	0.93	0.94	0.95	0.95
1980-1984	0.12	0.64	0.82	0.88	0.91	0.92	0.93	0.94	0.94	0.94
1985-1989	0.13	0.58	0.74	0.81	0.85	0.87	0.89	0.90	0.91	0.92
1990-1994	0.13	0.51	0.72	0.82	0.86					

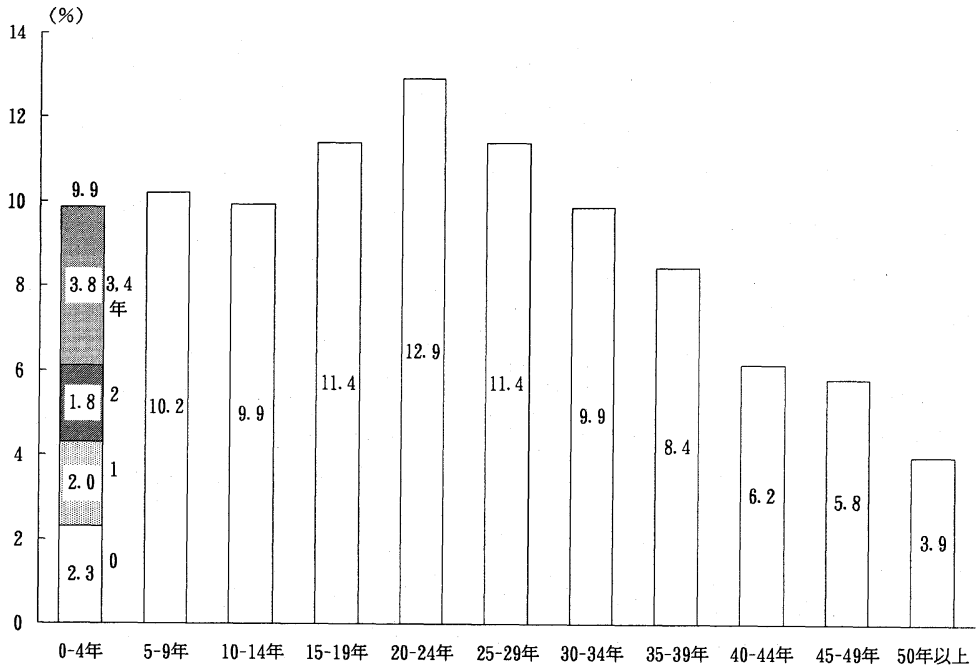
各結婚年数末における出生率を示す。したがって、たとえば0年は1.0年における出生率を示す。

### 3. 結婚, 死別, 離別

#### (1)結婚期間別有配偶女性の割合

有配偶女性について、結婚期間別にその割合をみると、結婚35年目ぐらいまではおおまかにみて各年2%, 5年間で10%であるが、ベビーブーム世代を含む結婚期間20-24年のものは12.9%で、約30%大きい(図IV-3-1)。これを含む20年以上の結婚期間の女性全体では58.6%にも達している。このことが、いわゆる中年夫婦の離婚件数が近年、増大している要因ともなっている。

図IV-3-1 結婚期間別有配偶女性割合

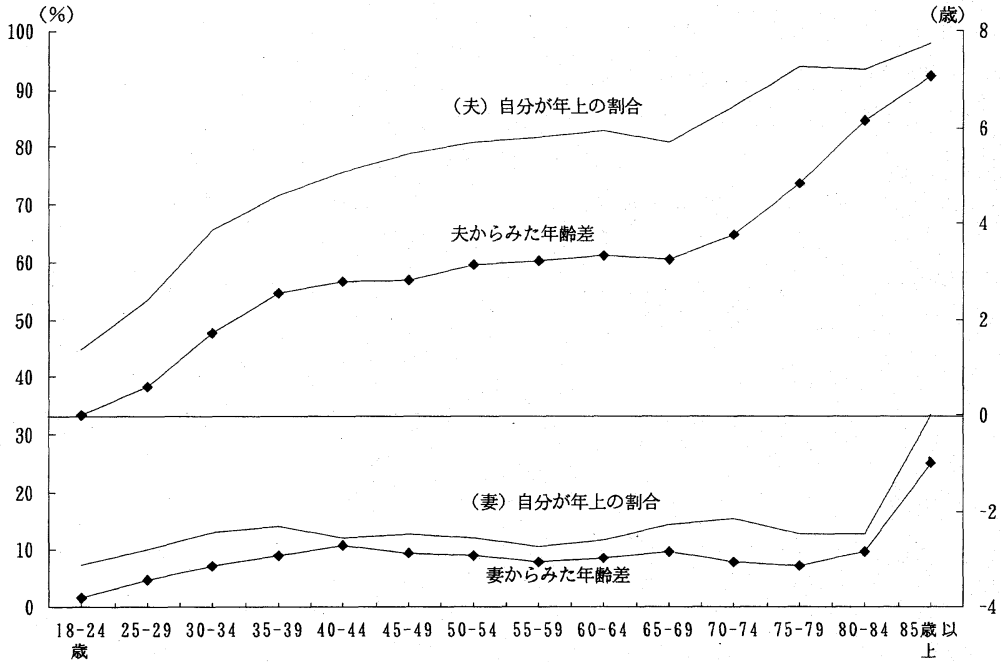


#### (2)夫妻の年齢差

有配偶の人について自分と配偶者との年齢差は、男からみれば年齢とともに大きくなり、20-24歳の0.0歳から85歳以上の7.05歳まで増大する(図IV-3-2)。逆に、女からみると自分と配偶者との年齢差は年齢とともにしだいに小さくなり、20-24歳の-3.95歳から85歳以上の-1.00歳まで減少する(ただし、45-84歳では-3歳前後でほとんど変化しない)。したがって、夫と妻の間ではほぼ完全に矛盾する傾向といえる。すなわち、第1に、40歳未満の結婚の始まりにおいては、夫妻の年齢の組み合わせが男女間で対称的でなく、夫からみると若いほど夫妻の年齢差が小さく、妻からみると若いほど年齢差が大きくなっている。70歳以上の結婚の終わりにおいては、死亡的作用によって、高齢になるほど自分からみて配偶者が若い夫婦が残っていくのである。

したがって、よく夫妻の年齢差を3歳と固定して考えられることがあるが、高齢者、とくに85歳以上においては著しく様相が異なってくることに注意する必要がある。

図IV-3-2 性・年齢別配偶者との年齢差別夫妻割合および平均年齢差



(3)結婚過程

各出生コーホートごとに結婚していった過程を各自の結婚年月によって年齢別有配偶率として再構成したのが図IV-3-3、表IV-3-1である。調査時点で死別、離別のものも有配偶であるものの結婚年月を同様に適用した。また、結婚には死別・離別後の再婚も含まれており、初婚のみの場合よりややタイミングが遅くなっているとみられる。

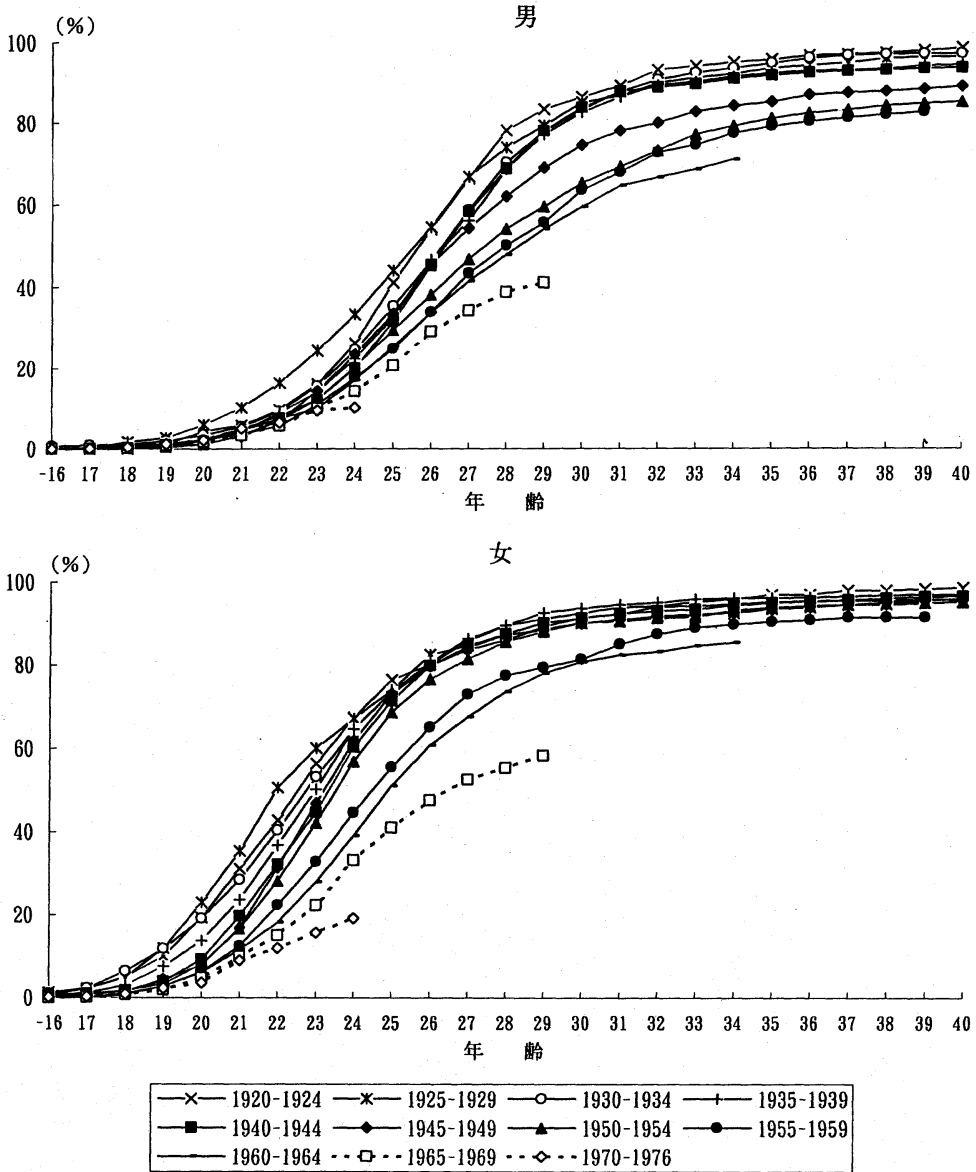
男女とも1925-29年の結婚のタイミングが早い。これは1950年ごろに20-24歳となるコーホートでは戦争直後に戦前の早婚が復活したものである。しかし、その後男子は1945年生まれ以後、女子は1955年生まれ以後にだいに晩婚化が顕著になっている。とくに1960年代後半以後のコーホートの晩婚化は著しい。

表IV-3-1 性・出生コーホート別有配偶率

出生年次	男					女				
	19歳	24歳	29歳	34歳	39歳	19歳	24歳	29歳	34歳	39歳
1920-1924	1.2	26.2	83.1	94.8	97.6	10.0	67.4	91.1	95.8	98.1
1925-1929	2.8	33.3	79.1	91.8	95.9	12.0	67.1	88.5	92.4	94.8
1930-1934	2.0	24.5	77.6	93.3	96.8	11.8	64.7	89.2	94.6	95.6
1935-1939	1.3	22.4	76.8	91.2	93.8	7.6	64.7	92.5	96.0	96.8
1940-1944	0.4	20.0	77.7	90.7	93.2	4.0	60.4	90.1	94.2	96.2
1945-1949	0.7	23.4	68.7	83.9	88.0	4.5	61.9	88.4	92.6	95.5
1950-1954	0.9	20.4	59.3	79.0	84.5	3.3	57.0	88.0	93.0	94.8
1955-1959	0.4	17.7	55.4	77.1	82.4	2.8	44.6	79.4	89.7	91.4
1960-1964	0.4	16.9	53.8	70.7		2.8	39.0	78.0	85.3	
1965-1969	0.9	14.3	40.9			2.0	33.1	58.4		
1970-1976	1.2	10.1				2.4	19.2			

表IV-2-2の注参照。

図IV-3-3 性・出生コホート別有配偶率

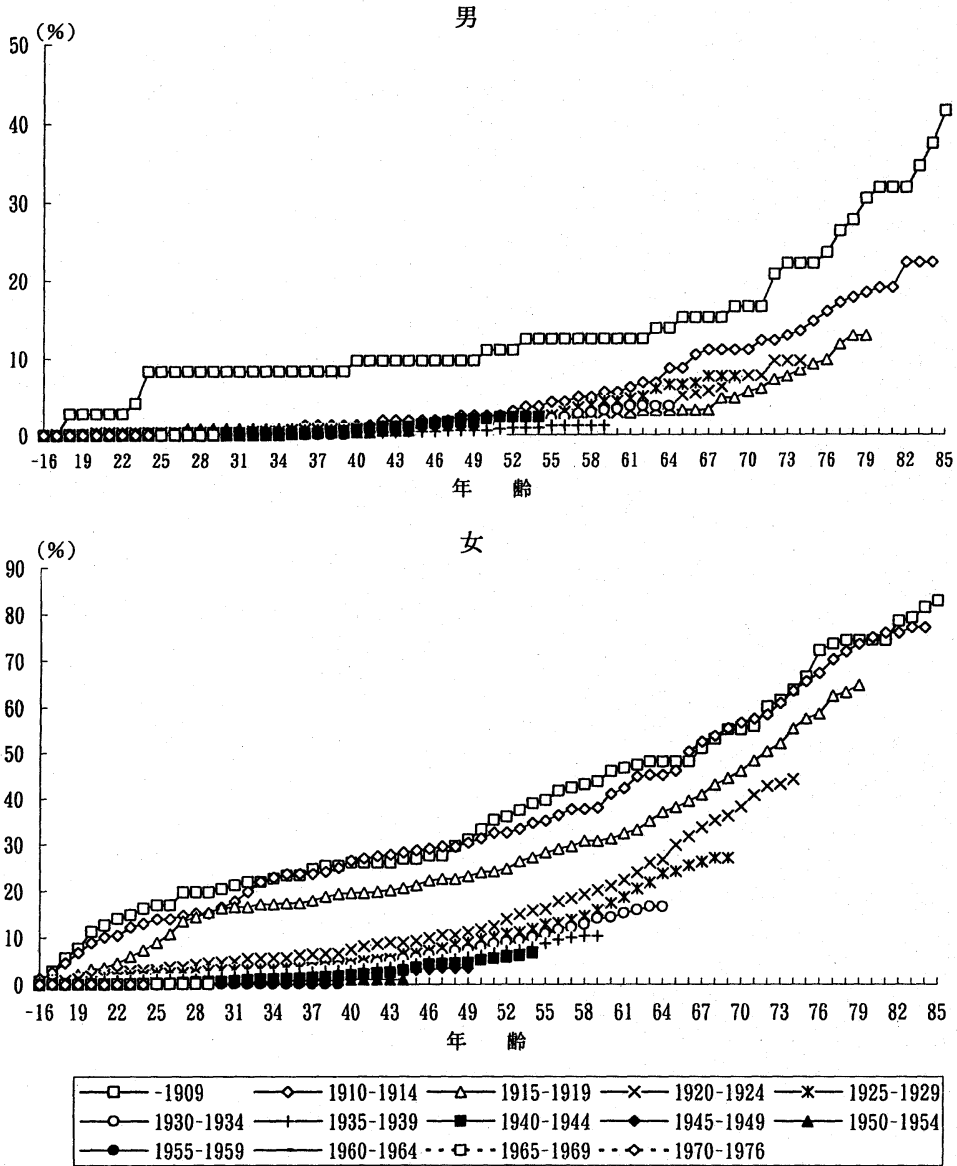


(4)死別

調査時に死別の状態にある人について、その死別年齢によって、死別を経験した人の割合を再現したのが図IV-3-4である。死別後再婚した人が死別経験者から除かれているため、実際の死別発生レベルよりは若干低いはずであり、国勢調査によるレベルとほぼ同じになるはずである。ただし、男子1909年以前、女子1915-19年以前のコーホートの中年期以前の死別割合は国勢調査に比べると過大となっている。たとえば、国勢調査によれば40-44歳では1950年に（1905-09年コーホートに相当）男2.0、女13.6%、1955年に（同1910-14年）男1.2、女14.4%、1960年に（同1915-19年）男0.8、女11.5%である。

男女とも死別のタイミングが、若いコーホートほど遅くなっているが、女子の1915-19年以前生まれのコーホートは戦争の影響で若くに死別を経験した者が多くなっているとみられる。

図IV-3-4 性・出生コホート別死別割合



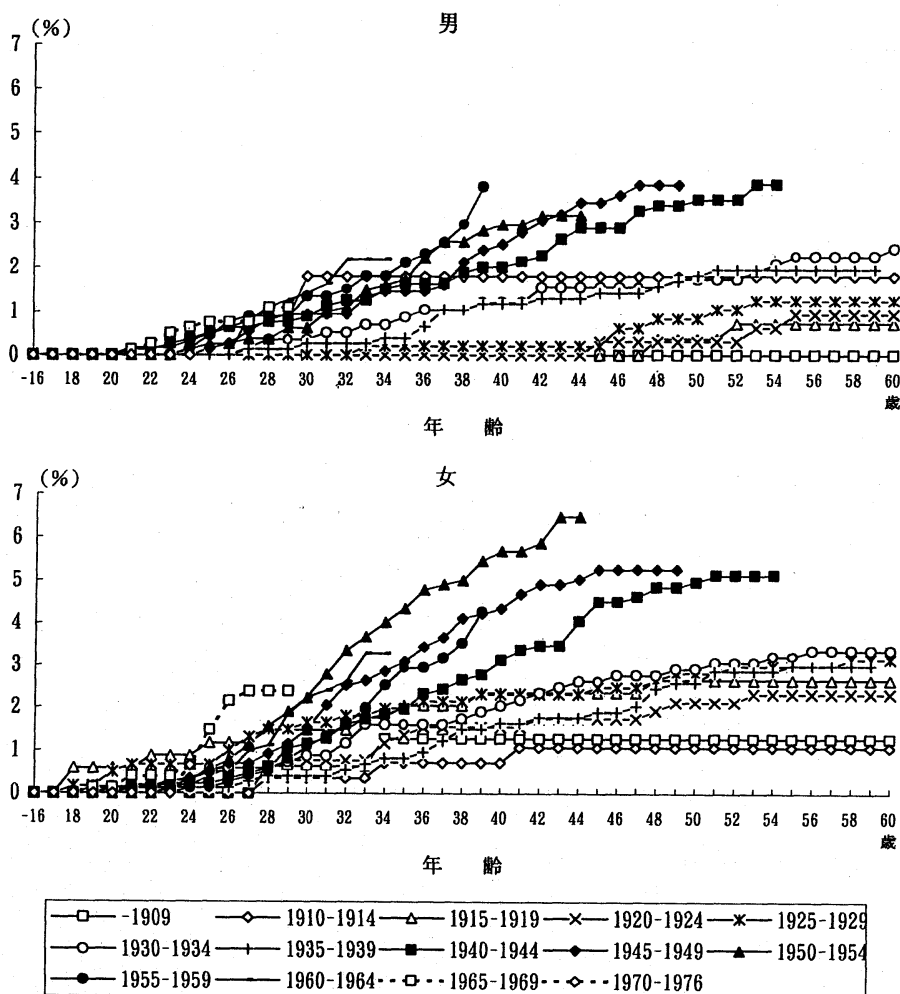
(5) 離別

死別と同様に離別の過程を再現したが、やはり再婚した者が除かれている分だけ離別の発生レベルよりは低いはずである(図IV-3-5)。したがって、1990年の国勢調査結果と比較すると、たとえば、35-39歳(1950-54年コホートに相当)で男2.2、女4.2%、40-44歳(同1945-49年)で男3.0、女5.2%とほぼ水準は同程度である。

コホートが若いほどしだいに離婚を経験する者が多くなっているが、とくに、男女とも1940-44年生まれ以後離婚率が増加している。

(廣嶋清志・小島克久)

図IV-3-5 性・出生コーホート別離別割合

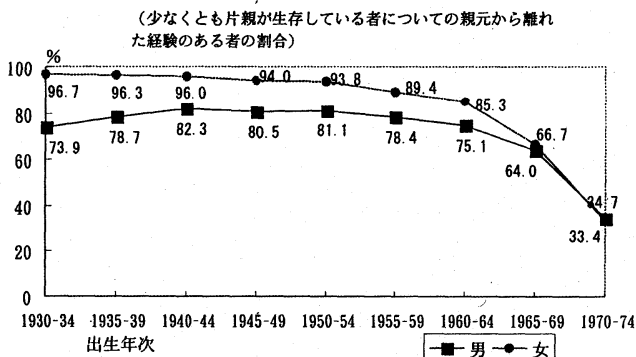


#### 4. 離家

##### (1) 離家経験率

図IV-4-1は、少なくとも片親が生存している対象者について、離家（初めて親もとを離れて別の世帯に居住すること）を経験した割合を示したものである。女子の90%以上が離家するのに対し、男子は親元にとどまる可能性が高く、離家経験率は80%前後である。男子では1930年代から1940年代前半生まれのコーホートにかけて、離家経験率の若干の上昇が見られるが、戦後生まれではあまり変化していない。しかし、長男の離家経験率は次男以下に比べてかなり小さいとみられ、戦後の出生力の急低下は長男比率をかなり上昇させた（1940-44年出生51%～1960-64年出生67%、表IV-1-2）にもかかわらず、1940年代～1950年代出生コーホートで離家経験率があまり低下していないこと（82.3%～78.4%）は、長男の離家経験率の上昇を意味すると考えられる。なお、1960年代以後生まれの離家経験率は今後、年齢を加えるに従ってもっと上るはずである。

図IV-4-1 性・出生コホート別離家経験率

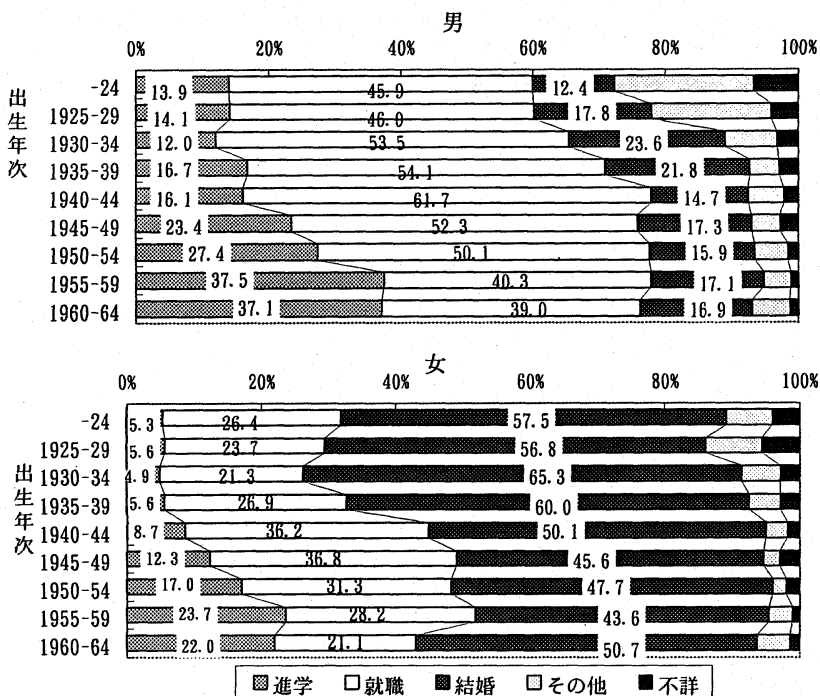


(2) 離家理由

図IV-4-2は離家した者(両親とも死亡している場合も含む)について、その理由を男女別、出生コホート別に見たものである。男子の場合、かつては就職による離家が最も多かった(1940~44年生まれで61.7%)が、しだいに進学をきっかけに親元を離れる者が増え、1955-59年出生のものでは進学が37.5%で、就職の40.3%にほぼ並んだ。これは大学進学率の上昇によるものとみられ、1960-64年出生では1970年代半ばからの大学進学率の停滞(約40%)にともない、進学による離家の割合の上昇は止まった。

女子の場合は結婚まで親元にとどまる者が多く(1930-34年生まれ65.3%~1955-59年生まれ43.6%)、現在でも男子との差は際立っている。それでも就職による離家の割合が1935-38年生まれ以後大きくなり(1945-49年生まれで36.8%)、さらに進学によって離家する割合もしだいに増え(1955-59年生まれで23.7%)、結婚まで親と暮らす者の割合は減った。しかし、現在30代前半の女子(1960-64年生まれ)では男子と同様に大学進学率の上昇が停止したため、進学理由の割合は増加していない。また、1960-64年生まれの就職理由の割

図IV-4-2 性・出生コホート別離家理由別離家割合





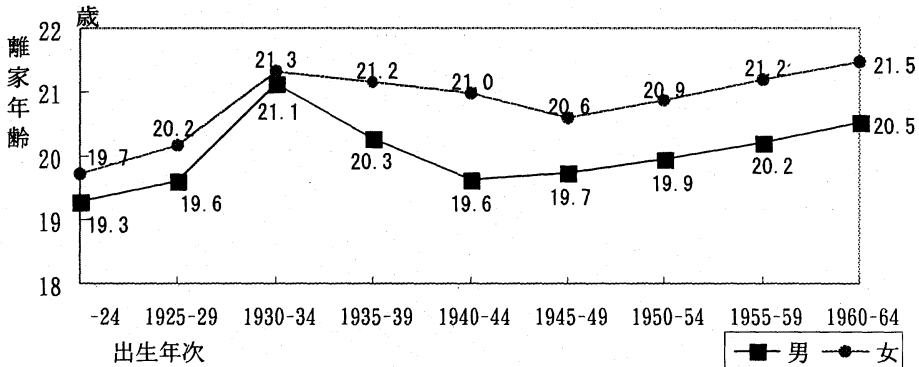
合が減少し、結婚時の離家が再び増加した(50.7%)。なお、1980年代後半からの女子の大学進学率上昇の影響が表れるとすれば、1970-74年生まれ以後の世代である。

### (3) 離家年齢

図IV-4-3は離家した者の離家年齢を示したものである。女子は結婚まで親元にとどまる者が多いので、離家のタイミングは女子の方が遅い。男女とも1930年代出生コーホートで離家のタイミングが遅い(1930-34年生まれ男21.13歳、女21.34歳)が、これは先行する1920年代出生コーホートにあった戦時中の「徴兵」「徴用」「疎開」といった離家理由がなくなったためだろう。1940年代出生コーホートでは、進学時の離家が増えたため離家のタイミングは先行コーホートより早くなった(1945-49年生まれ男19.74歳、女20.59歳)。しかしその後は高学歴化や晩婚化などの影響により離家年齢は遅くなる傾向にあり1960-64年出生コーホートで平均男20.54歳、女21.48歳となった。

(鈴木 透)

図IV-4-3 性・出生コーホート別平均離家年齢



## 5. 親死亡時の子の年齢と親死亡前の世帯状況

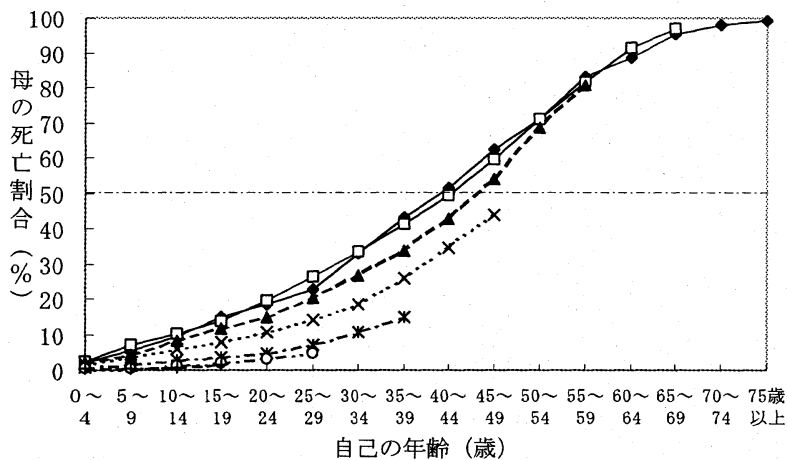
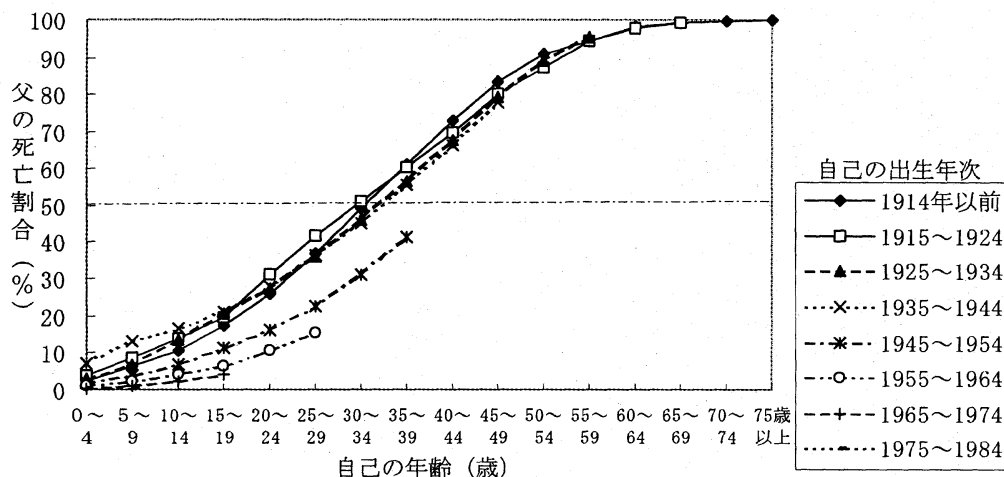
### (1) 親死亡時の子の年齢

父死亡時の自己の年齢(つまりは父親と自分が同時に生きた期間)を自己の出生年次のコーホート(世代)別に示したのが図IV-5-1である。戦前生まれのコーホートは父の戦死を経験した年齢での父死亡の割合が高くなっている(1914年以前出生コーホートの30~39歳、1915~24歳コーホートの20~29歳、1925~34歳コーホートの10~19歳、1935~44年コーホートの0~9歳時)。戦前生まれのコーホートには戦争の影響も含め父死亡時の年齢に不規則な動きがみられるが、父の死亡を経験した年齢は、親世代の晩婚化と長寿化により高齢化する傾向がみられる。父親の死亡を経験した者が半数に達するのは、1924年生まれ以前のコーホートでは30-34歳であるが、1945-54年出生では40-44歳になる可能性が高い。1955-64年出生以降は45-49歳以後になるものと予想される。

母死亡時の年齢についてみると、戦争等の影響による死亡経験の不規則性はほとんど見られない。母の死亡を経験する者が半数に達する年齢は、1914年以前生まれで40-44歳であるが、1935-44年出生では50-54歳となりそうであり、これよりあとのコーホートはさらに高齢化していくことがわかる。

父母を比較すると1924年以前生まれでは約10歳の差があるが、その差は広がっているといえる。

図IV-5-1 自己の出生年次・年齢別親の死亡割合



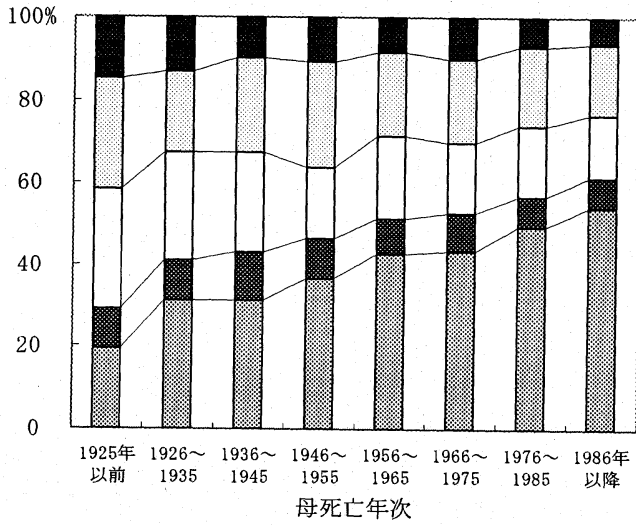
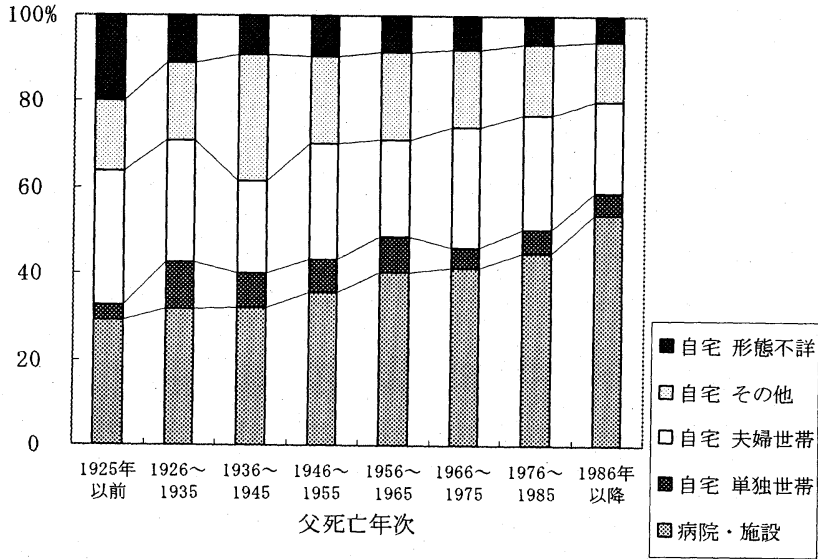
(2)死亡3ヵ月前の親の世帯状態

人が生涯を終える前の世帯状況を知るために、親の死亡3ヵ月前の世帯状況を親の死亡年次別にみると、おおむね父母とも近年になるほど「病院・施設」に入っている割合が高くなり、「自宅」の割合が低下している(図IV-5-2)。父母とも1985年までは「自宅」が「病院・施設」を上回っているが、1986年以降は「病院・施設」の方(父53.7%, 母53.9%)が多くなっている。

自宅についてその内訳をみると、父では「夫婦世帯」が「その他」(子供と同居など)より多いが、母では逆に「その他」の方がやや多くなっている。「単独世帯」は全体的に少ないが、母の方が父よりやや多い。

(佐々井 司)

図IV-5-2 親が死亡する3ヵ月前の世帯状況



## V. まとめ

一般世帯の中で核家族世帯が占める割合は、1980年に60.3%に達した後、その後むしろ低下している（1990年59.5%、国勢調査）。このような単純な指標の動きによって日本の世帯形成の仕方が核家族化していることを否定することはもちろんできず、日本の世帯形成の動向を左右している要因をより詳しく明らかにし、今後の正確な見通しを得ることが求められている。世帯動態調査はこのような課題に答えるために行われている。

第3回世帯動態調査によって、近年、世帯を変動させている以下のような4つの要因を明らかにすることができた。

### 1. 親子の別居志向すなわち核家族世帯を形成する行動が強まっている。

- ①高齢者が子供と同居している割合（同居率）は、若い世代ほど低く、65-69歳では半数をわずかに超える程度である。
- ②親との同居を子からみると、結婚後、男女とも若い世代ほど自分および配偶者の親との同居を選択する傾向が弱い。
- ③過去5年間に新たに発生した世帯は12.8%に達する一方、親から子への世帯主の交代が行われ、世代継承が行われた世帯は3.1%にすぎない。すなわち、世帯の発生・消滅を繰り返す核家族世帯の形成が圧倒的となっているといえる。
- ④過去5年間に結婚による退出は継続世帯の11.1%で生じたが、結婚による参入は3.8%でしか生じておらず、世帯の主な出発点である結婚の多くは新世帯の分離、発生として起こっており、世帯の拡大、継続として起こっているものは少ないといえる。
- ⑤戦後生まれ世代の男子では、長男の割合が増大したのにもかかわらず、離家を経験した率はあまり変化せずに約80%を維持している。これは長男が離家を選択する割合がしだいに上昇していることを意味する。

### 2. 人口の年齢分布変化による中高年齢の世帯員増大は、親子の別居志向とあいまって「空の巣化」を多発させるなど、世帯の小規模化を加速している。

- ①核家族世帯では、子は誕生によって世帯に参入し、成長の後、進学、就職、結婚により世帯から退出していく。過去5年間において10.9%の世帯で出生による参入が生じる一方、進学・就職（10.9%）と結婚（11.1%）によって合計22.0%の世帯から退出が生じた。近年、進学・就職・結婚による子の退出が生じる中高年夫婦の世帯が増加していることも、世帯規模の縮小のひとつの要因となっている。
- ②世帯の家族類型を5年間、継続的にみると、「親と子供からなる世帯」をめぐる変化がもっとも多く、なかでもこのタイプの世帯から子どもが巣立って「夫婦のみの世帯」へ変化するもの、いわゆる「空の巣」（エンpty・ネスト）への変化がもっとも多く、継続世帯の4.9%に達する。この「空の巣化」の多さは、親子の別居志向と中高年人口の増大によるものといえる。

3. 戦後、死亡率とともに出生率が急速に低下し、日本の人口転換は1960年頃に終了し、1960年以前生まれの世代のなかでは、若い世代ほどきょうだい数が減少している。このため、これらの世代では、若い世代ほど親との別居を選ぶ傾向が強まったにもかかわらず、親との同居の可能性が高まることにより、親との同居率の低下や離家経験率の上昇を抑制する影響を受け、別居割合の増大が緩和されているといえる。

4. 戦後進行した晩婚化、高学歴化などは、戦後生まれ世代が親の世帯から分離する離家を遅くし、離家年齢を上昇させてきた。これは世帯の増加および世帯規模の縮小を抑える方向に働いているといえる。離家理由は男女とも若い世代ほど進学割合が増加し、男子では就職と並ぶほどにまでなった。ただし、1960-64年生まれの世代に至って大学進学率の停滞により進学理由の離家の割合は増加しなくなった。

なお、1970年代半ば以後の急速な出生率の低下の影響は、1950-54年生まれ以後の世代の無子率（子を持たない人の割合）がしだいに20%に達することに表れており、これらの世代が65歳以上に達する2015年以後には子との同居率の低下を加速する要因となるものとみられる。

(廣嶋清志)



# 付 属 資 料

## 1. 調 査 関 係 資 料





## 目 次

1. 「第3回世帯動態調査」1994年人口問題基本調査 実施要綱.....	50
2. 「第3回世帯動態調査」1994年人口問題基本調査 調査の手引.....	51
3. 「第3回世帯動態調査」1994年人口問題基本調査についてのお願い.....	67
4. 「第3回世帯動態調査」1994年人口問題基本調査 記入例.....	68
5. 「第3回世帯動態調査」1994年人口問題基本調査 世帯票.....	72
6. 「第3回世帯動態調査」1994年人口問題基本調査 個人票(18歳以上).....	74
7. 第1回(昭和60年)「家族ライフコースと世帯構造変化に関する人口学的研究」調査票.....	76
8. 第2回全国家族・世帯調査(平成元年)「家族ライフコースと世帯構造変化に関する人口学的調査」調査票.....	80
9. 第1回, 第2回調査と第3回世帯動態調査の目的および内容の比較表.....	84

# 1994年人口問題基本調査

## (第3回世帯動態調査)実施要綱

### 1 調査の目的および意義

人口の高齢化が進行するとともに老人を含む世帯が急速に増加するなど、国民の生活単位である世帯は急速に変化しており、厚生行政を進める上で世帯の実態を正確に把握することは重要な課題となっております。

この調査は、人口問題研究所の行う人口問題基本調査の一環として、過去2回の世帯動態に関する調査に引き続いて、世帯変動の実態と要因を明らかにするために行うものです。各世帯がどのように形成され、変化したかという世帯動態に関する調査結果は、福祉施策の基礎資料として役立つとともに、国民が将来どのような世帯で暮らすかを推計することに役立つものであります。

### 2 調査の対象および客体

全国の世帯主および18歳以上の個人を対象とし、平成6年国民生活基礎調査(厚生統計親標本設定)で設定された調査地区内より無作為に抽出した200調査区内のすべての世帯(約10,000世帯)の世帯主および18歳以上の個人(約23,000名)を調査の客体とします。

### 3 調査の期日

平成6(1994)年10月15日

### 4 調査の事項

- 1) 世帯の属性
- 2) 世帯主経歴
- 3) 世帯の変化
- 4) 親の基本属性と居住関係
- 5) 子の基本属性と居住関係

### 5 調査の方法

この調査は、厚生省人口問題研究所が厚生省大臣官房統計情報部、都道府県、保健所を設置する市・特別区および保健所の協力を得て実施します。調査票の配布・回収は調査員が行い、調査票への記入は世帯主および18歳以上の個人の自計方式によります。

### 6 集計および結果の公表

集計は厚生省人口問題研究所が行ない、結果は平成7(1995)年10月頃公表の予定です。

1994年人口問題基本調査  
(第3回世帯動態調査)

調査の手引き

厚生省人口問題研究所

〒100-45 東京都千代田区霞が関 1-2-2

電話 (03)3503-1711 内線 3658

## ま え が き

このたび、厚生省人口問題研究所の「1994年人口問題基本調査（第3回世帯動態調査）」の実施にあたり、皆様方に調査員として、ご協力いただくことになりました。

この調査は、各世帯がどのように形成され、変化したかという世帯変動の実態と要因を明らかにするために行うもので、純粹な学術調査であります。記入された調査票は統計的に処理致しますので、調査の内容が漏れることは決してありません。

大変お忙しい中誠に恐縮に存じますが、関係の皆様方のご協力をお願い申し上げます。

平成6年10月

厚生省人口問題研究所長

阿 藤 誠

## 目次

まえがき

頁

### I 調査の概要

- |               |   |
|---------------|---|
| 1. 調査の目的      | 1 |
| 2. 調査の対象および客体 | 1 |
| 3. 調査の期日      | 1 |
| 4. 調査票の種類     | 1 |
| 5. 調査方法       | 1 |

### II 調査実施の手順

- |              |   |
|--------------|---|
| 1. 配票・調査前の準備 | 2 |
| 2. 配票・調査の実施  | 4 |
| 3. 調査終了後の作業  | 6 |

### III 調査内容上の注意点

- |                    |    |
|--------------------|----|
| 1. 主な用語の定義         | 8  |
| 2. 主な質問項目の注意点      | 8  |
| (1) 世帯票について        | 8  |
| (2) 個人票(18歳以上)について | 11 |

## I 調査の概要

### 1. 調査の目的

人口の高齢化が進行するとともに老人を含む世帯が急速に増加するなど、国民の生活単位である世帯は急速に変化しており、厚生行政を進める上で世帯の実態を正確に把握することは重要な課題となっております。

この調査は、人口問題研究所の行う人口問題基本調査の一環として、世帯変動の実態と要因を明らかにするために行うものです。各世帯がどのように形成され、変化したかという世帯動態に関する調査結果は、福祉施策の基礎資料として役立つとともに、国民が将来どのような世帯で暮らすかを推計することに役立つものです。

### 2. 調査の対象および客体

本調査は全国の

世帯主および

18歳以上の世帯員を対象とします。

これは平成6年国民生活基礎調査（厚生統計親標本設定）で設定された調査地区内より無作為に抽出した200調査区内すべての世帯の世帯主および18歳以上の個人を調査の客体とします。

### 3. 調査の期日

平成6（1994）年10月15日を調査日とします。

### 4. 調査票の種類

世帯票-----世帯主が記入します。何かの理由で世帯主の方が記入できない時は、代理の方が世帯（主）について記入して下さい。

個人票-----18歳以上の世帯員各人が記入します。18歳以上の世帯主は個人票と世帯票の両方を記入することになります。

### 5. 調査方法

配票自計とします。記入済みの世帯票および個人票は、対象世帯の方が所定の回収用封筒（各世帯1枚）に入れ、これを調査員の方に回収していただきます。

回収の際、調査票の内容を点検する必要はありませんが、調査対象世帯の方の了解のもとで調査票の数だけ確認し、調査員の方が回収用封筒を密封して下さい（詳しくは7～9ページ参照）。

## II 調査実施の手順

### 1. 配票・調査前の準備

#### (1) 保健所から調査員に手渡される書類等

①「調査員委嘱状」	1枚
②「調査員証」	1枚
③「調査実施要綱」	1枚
④「調査の手引き」	1部
⑤「地区別世帯名簿」	1部
⑥「地区要図」の写し	1部
⑦「調査についてのお願い」	18歳以上の世帯員数
⑧「世帯票」	世帯数に応じた数
⑨「個人票（18歳以上）」	18歳以上の世帯員数
⑩ 記入例「世帯票」	世帯数に応じた数
⑪ 記入例「個人票（18歳以上）」	同 上
⑫「回収用封筒」	同 上
⑬「調査対象世帯への報償品」	同 上
⑭「手提げ袋」	1部

#### (2) 「地区別世帯名簿」への所定事項の記入

①「平成6年国民生活基礎調査（厚生統計親標本設定）」の「地区別世帯名簿」から、すでに記入済みの(2)欄の世帯主氏名、(3)欄の世帯員数を、「1994年人口問題基本調査（第3回世帯動態調査）」の「地区別世帯名簿」の(2)欄の世帯主氏名、(3)欄の世帯員数に転記して下さい（コピーしたものを切りとって貼っても結構です）。

②次に、①で作成された「1994年人口問題基本調査（第3回世帯動態調査）」の「地区別世帯名簿」の所定欄に、地区番号、都道府県・市郡・区町村名、保健所名、調査員氏名を記入して下さい（次頁の＜記入例1＞参照）。

また、60世帯をこえる場合は、「地区別世帯名簿」が複数必要となりますので、部数も記入して下さい。

#### (3) 「世帯票」と「個人票（18歳以上）」への所定事項の記入

保健所から受け取った「世帯票」の表紙の所定欄に、都道府県名、保健所名、地区番号、世帯番号、個人票枚数を記入して下さい。

また、「個人票（18歳以上）」の表紙の所定欄にも同じように記入し、併せて個人票番号も忘れずに記入して下さい。

#### (4) 「回収用封筒」への所定事項の記入

「回収用封筒」の所定の欄にも、都道府県名、保健所名、地区番号、世帯番号を記入して下さい。

1994年人口問題基本調査

(第3回世帯動態調査)

地区別世帯名簿

( 2 枚のうち 1 枚目)

●黒のボールペンで記入してください。

地区番号	1	3	0	0	9
------	---	---	---	---	---

東京 <sup>都</sup>府県 市 郡 新宿 <sup>区</sup>町村

保健所名 牛込保健所 調査員氏名 河田 一郎

(1) 世帯 番号	(2) 世帯主氏名	(3) 世帯員数 (人)	世帯票		(6) 18歳以上 世帯員数 (人)	個人票		(9) 備考 (不在、回収不能など)
			(4) 配布数	(5) 回収数		(7) 配布数	(8) 回収数	
1	霞か岡 一郎	4	1		3	3		
2	銀座 清	6	1		4	4		
3	千代田 京子	2	0		0	0		不在で渡せず
4	市ヶ谷 則夫	3	1		2	2		
5	虎ノ門 太郎	5	1		4	4		
6	<del>錦本 健</del>	1	0		0	0		転出
7	.	.	.		.	.		

23	.	.	.		.	.		
24	.	.	.		.	.		
25	練馬 めぐみ	1	1		0	0		
26	<del>高橋 喜佐衛門</del>	2	1		2	2		高橋修(新世帯主)
27	中村 豊子	11	1		6	6		
28	朝日 昇	3 <del>名</del>	1		2	2		
29	丸の内 徹子	1	0		0	0		拒否
30	日比谷 園子	1	1		1	1		

小 計	150	27			130	126		
-----	-----	----	--	--	-----	-----	--	--

注(2)および(3)欄は国民生活基礎調査(厚生統計親標本設定調査)の地区別世帯名簿と同じです。転記するか、コピーを貼り付けて下さい。

→この部分は最終ページでは以下ようになります。

60	笹塚 直	4	1		2	2		
----	------	---	---	--	---	---	--	--

小 計	135	28			120	115		
-----	-----	----	--	--	-----	-----	--	--

合 計	285	55			250	241		
-----	-----	----	--	--	-----	-----	--	--

注(2)および(3)欄は国民生活基礎調査(厚生統計親標本設定調査)の地区別世帯名簿と同じです。転記するか、コピーを貼り付けて下さい。



## 2. 配票・調査の実施

### (1) 配票・調査時に携行すべき書類等

- ①「調査員証」……………調査対象者に保健所の調査員であることを証明するもの
- ②「調査の手引き」……………調査の方法や注意点を説明したもの
- ③「地区別世帯名簿」……………この調査のために作成した名簿
- ④「地区要図」の写し……………調査区の地理案内
- ⑤「調査についてのお願ひ」……………18歳以上の世帯員数
- ⑥ 所定事項記入済みの「世帯票」…………… 1世帯につき1部
- ⑦ 所定事項記入済みの「個人票（18歳以上）」…………… 18歳以上の世帯員数
- ⑧ 記入例「世帯票」…………… 1世帯につき1部
- ⑨ 記入例「個人票（18歳以上）」…………… 同 上
- ⑩ 所定事項記入済みの「回収用封筒」…………… 同 上
- ⑪ 「調査対象者への報償品」…………… 1世帯につき1個

### (2) 調査のお願ひ

訪問したら、まず、①自己紹介と訪問理由の説明を行い、②その世帯には18歳以上の世帯員の方が何人いらっしゃるかをたずね、③「調査についてのお願ひ」をその枚数分渡し、④調査に協力していただけるようお願ひします。

「調査についてのお願ひ」を調査対象者に読んでいただければ十分わかっていただけるとは思いますが、調査員の方からも、この調査は統計目的以外には使用しないことなど、調査の趣旨を一応説明して下さい。

また、以下のような調査票の主な調査項目をひとつお願ひして下さい。

#### 世帯票

- 1. 世帯員の構成
- 2. 住宅
- 3. 世帯主の経験
- 4. 世帯への出入り

#### 個人票

- 1. 世帯主との続柄
- 2. 世帯員の基本的属性
- 3. 世帯員のきょうだい数
- 4. 世帯員の親および親元を離れた経験
- 5. 世帯員の子供

### (3) 世帯主と世帯人員および18歳以上の世帯員数の確認

この調査は、「世帯票」については世帯主を対象としています。「個人票（18歳以上）」は18歳以上の世帯員を対象としています。

世帯主はどなたか、世帯員数および18歳以上の世帯員数は何人かを確認して下さい。

### (4) 「地区別世帯名簿」への確認事項の記入（前頁の〈記入例1〉参照）

上記(3)で確認された18歳以上の世帯員数を所定の欄に記入します。万一、世帯主氏名が「地区別世帯名簿」にすでに記入（または複写）されたものと異なる場合は、取消ラインを引いて、聴き取った正確な世帯主氏名を備考欄に記入して下さい。また、世帯数が「地区別世帯名簿」にすでに記入（または複写）されたものと異なる場合は、取消ラインを引いて、聴き取った正確な世帯員数を(3)欄(世帯員数)に記入して下さい。

また、世帯そのものが転出等で地区内にない場合は、取消ラインを引いて、配布数の欄に0（ゼロ）、備考欄に転出と記入して下さい。

(5) 「世帯票」および「個人票（18歳以上）」の配布

調査票は上記の(3)、(4)で確認された事項に従って配布しますが、以下の点に十分注意して配布して下さい。

① 「世帯票」について

病気その他の理由で世帯主が記入できない場合は、代理の方が世帯（主）のことについて記入していただくように指示して下さい。

1世帯の世帯員が11人以上の場合、あるいは世帯へ転出入した方が6人以上おられた場合でも、欄外に記入するよう指示して下さい。万一欄外に記入できなければ、調査員記入欄に所定事項を記入し、追加分の問3または問6に○をつけてから、世帯票をもう1枚配布して、そこだけを記入するよう指示して下さい。

② 「個人票」について

病気その他の理由で記入できない人がいる場合は、世帯の中のどなたかが代わりにその人のことを記入して下さい。

生存子供数が8人以上の場合は、欄外に記入するよう指示して下さい。万一欄外に記入できなければ、調査員記入欄に所定事項を記入し、追加分の問11に○をつけてから、個人票をもう1枚配布して、問11だけ記入するよう指示して下さい。

(6) 「地区別世帯名簿」への配布数の記入（5頁の＜記入例1＞参照）

調査票を渡したら、「地区別世帯名簿」の所定の欄に調査票の配布数を記入して下さい。なお、何度訪問しても留守のため、誰にも調査票をあげられなかった世帯は、配布数および18歳以上世帯員数の欄に0、備考欄に不在と記入して下さい。

また万一、調査を断られた場合は、配布数および18歳以上世帯員数の欄に0、備考欄に拒否と記入して下さい。

配布終了後は、配布数および18歳以上世帯員数の小計および合計を所定欄に記入して下さい。

(7) 「回収用封筒」、「謝礼品」の配布

調査対象者が調査票を記入した後、世帯票と個人票を1世帯分まとめて返却してくれるよう、「回収用封筒」を1世帯につき1部渡して下さい。

その際、調査員が回収に来るまで封筒の裏のシールをはがして密封しないよう、調査対象者に注意しておいて下さい。回収の時は、調査員の方が調査対象者の了解を得て、調査票の数を確認してから密封して下さい。

また、調査協力の謝礼として調査対象世帯へ「謝礼品」を1世帯当たり1個さしあげて下さい。

(8) 回収予定日の通知

最後に、調査票の回収予定日を調査対象者に知らせ、調査対象者の都合がつかない場合には、適宜、回収方法を打ち合わせて下さい。

### (9) 調査票の回収

回収予定日に再び調査対象世帯をたずね、調査票を「回収用封筒」ごと回収します。その際、次の点に注意して下さい。

記入された調査票と「回収用封筒」を受け取りましたら、世帯票数も個人票数も最初に配布したときの数（配布数）と一致するかどうか、調査対象者の了解を得て、その場で調査票を確認して下さい。

もし不足していましたら、恐れ入りますが、調査対象者に探していただき、できるだけすべてそろいますよう、ご努力をお願いいたします。

また、調査対象者が誤ってシールをはがし、すでに「回収用封筒」が密封されていたら、世帯票が入っているか、個人票は何枚入っているかをたずね、開封せずにそのまま回収して下さい。

一度で回収できなかった場合には、ご足労ですが、できるだけ回収率を高めるよう、特別のお骨折りをお願いいたします。

### (10) 「地区別世帯名簿」への確認事項の記入

次に、世帯票と個人票数の回収数を「地区別世帯名簿」の所定の欄に記入して下さい（＜記入例2＞（次頁）参照）。記入が済みましたら、調査員の方がその場で「回収用封筒」のシールをはがして密封して下さい。すでに「回収用封筒」が密封されていた場合には、調査対象者から聞き取った枚数をそのまま記入して下さい。

不在等の理由で回収できなかった場合は、回収数0とし、備考欄に回収不能とその理由（「不在」、「紛失」など）を記入して下さい。

また、調査対象者が調査期間中ずっと不在だったり、病気で回答できなかった場合等には、備考欄に回答不能とその理由（「不在」、「病気」、「拒否」など）を記入して下さい。

### (11) 回収数の点検

全世帯の回収が済みましたら、世帯票、個人票毎に「地区別世帯名簿」に転記した回収数の小計および合計を算出し、実際に回収した調査票総数と合計とが一致するかどうかを確認して下さい。

## 3. 調査終了後の作業

### (1) 調査票等の保健所への提出（調査員から保健所へ）

密封のままで回収された調査票は、「地区別世帯名簿」、「地区要図」の写しとともに、一括して保健所に提出して下さい。また、未使用の「調査票」や「回収用封筒」、「調査についてのお祝い」、「謝礼品」等が残っていましたら、それらも保健所に提出して下さい。

### (2) 調査票等の送付（保健所から各自治体、厚生省人口問題研究所へ）

上記のようにして提出された書類のうち、密封のままで回収された「調査票」と「地区別世帯名簿」は、各保健所からいったん都道府県（または保健所を設置する市・特別区）に集められ、そこから厚生省人口問題研究所あてにご送付願うことになっております。

<記入例2>

1994年人口問題基本調査

(第3回世帯動態調査)

地区別世帯名簿

(2枚のうち1枚目)

●黒のボールペンで記入してください。

東京 <sup>都</sup>道 <sub>府</sub> 市 郡 新宿 <sup>区</sup> 町村

地区番号	1	3	0	0	9
------	---	---	---	---	---

保健所名 牛込保健所 調査員氏名 河田 一郎

(1) 世帯 番号	(2) 世帯主氏名	(3) 世帯員数 (人)	世帯票		(6) 18歳以上 世帯員数 (人)	個人票		(9) 備考 (不在、回収不能など)
			(4) 配布数	(5) 回収数		(7) 配布数	(8) 回収数	
1	霞ヶ関 一郎	4	1	1	3	3	3	
2	銀座 清	6	1	1	4	4	4	
3	千代田 京子	2	0	0	0	0	0	不在で渡せず
4	市ヶ谷 朋夫	3	1	1	2	2	2	
5	虎ノ門 太郎	5	1	1	4	4	4	
6	<del>錦本 健</del>	1	0	0	0	0	0	転出
7	.	.	.	.	.	.	.	

23	.	.	.	.	.	.	.	
24	.	.	.	.	.	.	.	
25	練馬 めぐみ	1	1	1	0	0	0	
26	<del>高橋 喜佐衛門</del>	2	1	1	2	2	2	高橋修(新世帯主)
27	中村 豊子	11	1	1	6	6	6	
28	朝日 昇	3 <del>名</del>	1	0	2	2	0	回収不能(妻病気のため)
29	丸の内 徹子	1	0	0	0	0	0	拒否
30	日比谷 園子	1	1	0	1	1	0	不在で回収不能

小 計	150	27	25	130	126	123	
-----	-----	----	----	-----	-----	-----	--

注)(2)および(3)欄は国民生活基礎調査(厚生統計観標本設定調査)の地区別世帯名簿と同じです。転記するか、コピーを貼り付けて下さい。

→この部分は最終ページでは以下ようになります。

60	笹塚 直	4	1	1	2	2	2	
小 計	135	28	27	120	115	112		
合 計	285	55	52	250	241	235		

注)(2)および(3)欄は国民生活基礎調査(厚生統計観標本設定調査)の地区別世帯名簿と同じです。転記するか、コピーを貼り付けて下さい。

### Ⅲ 調査内容上の注意点

この調査は原則として自計主義（調査対象者が自分で記入する方法）をとっていますが、調査対象者から質問があった場合は、以下の説明を参考にして答えてください。なお、調査票の欄が不足する場合は、欄外に書いて下さい。

#### 1. 主な用語の定義

世帯：世帯の定義は国勢調査と同じです。すなわち、調査日（10月15日）現在、住居と生計をともにしている人々の集まり、または独立して生計を営む単身者を言います。ここでいう「生計」とは日常生活を営むための収入と支出を言います。

世帯主：世帯側が世帯主として申告した者です。

#### 2. 主な質問項目の注意点

##### （1）世帯票について

世帯票は世帯主の方に、10月15日現在の事実について記入していただくものです。ただし、世帯主が病気その他の理由で調査票に記入することができない場合には、代りの方に世帯（主）のことを記入していただいても結構です。

問1 1989年（昭和64年（平成に変わった年））1月1日に現在の場所に住むとは次のような場合を言います。

1989年1月1日に現在の場所に3カ月以上にわたって住んでいるかあるいは、これから3カ月以上にわたって住む場合を言います。したがって、住宅の建て替えなどで一時的に転居し、1989年1月1日には別の所に住んでいたが、転居後3カ月以内に現在地に戻った場合は、現在の場所に住んでいたことにします。

問2 世帯員数は世帯主も含めた人数です。出稼ぎ、旅行、入院等で現在は不在であるが、不在となつてから3カ月以内に返ってくる人はこの世帯に含めます。

うち18歳以上の世帯員数とは世帯票および個人票の右上の調査員記入欄の個人票枚数と同じになります。

問3 世帯員が11人以上いる場合は、欄外に記入して下さい。

問3（1）世帯主との続柄については調査票の通りですが、次の点に注意して下さい。

- |          |                                       |
|----------|---------------------------------------|
| 1 世帯主    | 世帯主ご自身です。                             |
| 2 配偶者    | 世帯主の妻または夫                             |
| 3 子      | 世帯主の子で、養子や連れ子を含みます。                   |
| 4 子の配偶者  | 世帯主の子の配偶者                             |
| 5 孫      | 世帯主の孫および孫の配偶者、世帯主の連れ子の子およびその配偶者を含みます。 |
| 6 世帯主の父母 | 世帯主の継父母を含みます。                         |
| 7 配偶者の父母 | 配偶者の継父母を含みます。                         |
| 8 祖父母    | 世帯主および配偶者の祖父母や継祖父母を含みます。              |
| 9 兄弟姉妹   | 世帯主および配偶者の兄弟姉妹、異父兄弟姉妹と異母兄弟姉妹並びにその人たち  |

の配偶者を含みます。

10 その他の親族 1～9以外の親族をいいます。

11 親族以外 同じ世帯内の使用人、同居人をいいます。

問3 (4) 世帯主との同居について

世帯主と同居しているとは、同じ世帯（同一住居、同一家計）で生活していることです。世帯主と同じ住宅に住んでいるが、生計が別の場合は別居とします。

問4 (1) あなたの住宅については、次の点にご注意下さい。

- 1 持ち家（一戸建て）、2 持ち家（マンションなどの共同住宅）とは、そこに居住している世帯が所有している住宅です。最近建築、購入または相続した住宅で、登記がまだ済んでない場合や、分割払いの分譲住宅などで支払いが完了していない場合も含みます。
- 3 以下は賃貸料を支払っている場合がそれぞれに該当します。しかし、何かの理由で賃貸料を支払っていない場合でも、持ち家でなければ、該当する番号に○をつけて下さい。
- 4 民営借家又は賃貸アパートとはその世帯の借りている住宅が、「公営の借家」、「公団・公社の借家」および「給与住宅」でない場合を言います。
- 5 社宅・公務員宿舎等の給与住宅とは、勤務先の会社・官公庁・団体などの所有または管理する住宅に、職務の都合上または給与の一部として居住している住宅を言います。給与住宅には会社等の独身寮や寄宿舎等も含みます。
- 6 その他には間借りを含みます。間借りとは、他の世帯が住んでいる住宅の一部を借りて住んでいる場合を言います。

問4 (2) は問4 (1) で1 持ち家（一戸建て）に○をつけた方のみ答えて下さい。

あなたがお住まいの住宅の建物・土地の所有名義とは、不動産の登記簿上の持ち家住宅およびその敷地の名義人です。

問5 (1) 1989年（昭和64年）1月1日に世帯主であれば、住んでいたところが現在地でなくても、（1 はい）に○をつけて下さい。

問5 (2) 結婚には戸籍上の届け出をしていない場合も含めます。

問5 (3) あなたが世帯主になる直前にあなたがいた世帯の種類の内、

- 1 学生の寮、その他の集団的施設とは学生の寮、寄宿舎、病院・療養所、社会施設、自衛隊営舎等を含みます。
- 2 上記以外の一般世帯とは、施設世帯を除いた世帯のことです。

問5 (4) あなたが世帯主になったときの前世帯主の状態について

- 1 あなたと同居していたとは、前世帯主があなた（現世帯主）と同居していたこと、すなわち同じ世帯（同一住居であって、同一家計）で生活していた場合を言います。
- 2 あなたと別居していたとは前世帯主が生存していて、あなたと同居していなかったこと、つまり同一世帯で暮らしていなかったことです。前世帯主があなたと同じ住宅で生活していた場合で、家計が別であれば別居とします。

問5 (5) 前世帯主とあなたとの続柄について

- 1 あなたの父 継父を含みます。
- 2 あなたの母 継母を含みます。
- 4 配偶者の父母 配偶者の継父母を含みます。
- 5 祖父母 世帯主および配偶者の祖父母や継祖父母を含みます。
- 6 兄弟姉妹 世帯主および配偶者の兄弟姉妹、異父兄弟姉妹と異母兄弟姉妹並びにその人たちの配偶者を含みます。
- 7 あなたの子 養子や連れ子を含みます。
- 8 あなたの子の配偶者 養子や連れ子の配偶者を含みます。

問5 (6) あなたが世帯主となった直後の世帯員数について

あなた（現世帯主）が世帯主となった直後に、あなた（現世帯主）の属していた世帯の世帯員数を書いて下さい。

問6 (1) 世帯への出入りについて

世帯への出入りとは、世帯主からみたものです。あなたが、1989年（昭和64年）1月1日以後に世帯主となった場合には、その時点から後の世帯への出入りについて答えて下さい。

問6 (2) 1989年（昭和64年）1月1日以後のあなたの世帯への出入りについて

1989年（昭和64年1月1日）以後誕生した方は入った欄に、お亡くなりになった方は出た欄に記入して下さい。

あなたの世帯へ出入りした人が万一、6人以上いた場合は、6人目以降を出入りの区別を明確にして、欄外に書いて下さい。

出入りをくりかえした場合は、一番最近の出入りについて記入して下さい。ただし、3か月以内に戻ってくる（きた）場合は含めません。

余り多くはないと思いますが、以下のようなケースの場合には、記入の仕方に注意して下さい。

- ①単身赴任などで、現世帯主が別の世帯を一時的に形成して戻ってきた場合には、世帯主以外の世帯員の方々が、現世帯主の世帯に入ったものとして記入して下さい。
- ②現世帯主が親の家に戻ってきて一つの世帯になった場合には、親が現世帯主の世帯に入ったものとして記入して下さい。

問6 (2) (1) 世帯主との続柄は、問3 (1) と同じ定義とします。

問6 (2) (3) 結婚の経験とは現在の配偶関係のことです。届け出の有無に関わらず実際の状態にもとづいて記入して下さい。

- 1 未婚とは、まだ結婚したことがない方をいいます。未婚には乳幼児なども含みます。
- 2 有配偶とは、現在結婚している方です。
- 3 死別とは配偶者と死別し、再婚していない方です。
- 4 離別とは離婚し、再婚していない方です。

問6 (2) (4) 世帯への出入りの理由について

出向・求職の場合は、11 その他に○をして、具体的に書いて下さい。

(2) 個人票（18歳以上）について

個人票は、18歳以上の方全員に、10月15日現在の事実について書いていただくものです。18歳以上の世帯主の方は世帯票とともに、世帯主自身の個人票も記入して下さい。なお、18歳未満の世帯主の方は、個人票には記入しないで下さい。

問3 あなたの結婚の経験とは、現在の配偶関係のことです。世帯票の問6（2）(3)と同じ定義です。

問5 あなたの生存しているごきょうだいには、異父兄弟姉妹と異母兄弟姉妹を含みます。

問6 最後に卒業した（または在学中の）学校については、以下の表を参考にして下さい。

学校の区分	含まれている学校の例
1. 小学校・新制中学	小学校・新制中学・国民学校・尋常小学校・通信講習所普通科・国民学校高等科・高等小学校・青年学校普通科・本科、実業補習学校
2. 旧制中学・新制高校	新制高校・旧制の中学校、高等女学校、実業学校及びそれらの補習科・専攻科・師範学校（一部・二部）、鉄道教習所中等部・普通部（昭和24年までの卒業生）、通信講習所高等科・陸軍幼年学校・海軍甲種飛行学校予科練習生、 旧看護学校 保母養成所、準看護婦養成所 盲学校、ろう学校、養護学校の高等部
3. 専修学校（高卒後）	各種の専修学校
4. 高専・短大	旧制の高等学校、専門学校、大学予科、高等師範学校、師範学校 本科（昭和21年からの卒業生）、高等通信講習所本科、 陸軍士官学校、海軍兵学校 短期大学 高等専門学校（新制） 都道府県立農業講習所 — 新制高校を入学資格 看護婦養成所 — とする修業年限2年 保母養成所 — 以上のもの
5. 大学・大学院	大学・大学院、航空大学校、防衛大学校、防衛医科大学校、 海上保安大学校本科、水産大学校、国立工業教員養成所

上記以外のものは、その他として具体的に記入して下さい。人口問題研究所で判断します。



問7 (1) あなたのご(両)親が病院・施設で暮らすとは、病院や療養所にすでに3カ月以上入院している場合や老人ホーム、その他の社会福祉・保健施設に入所していることをいいます。

問7 (3) あなたのご(両)親が亡くなる3カ月前に暮らしていた場所について

- 1 病院・施設とは問7 (1)と同様の定義です。
- 2 自宅で単独世帯とは、1人で1戸を構えて住んでいたたり、間借りや下宿、会社等の単身寮に住んでいた場合をいいます。
- 3 自宅で夫婦世帯とは、ご夫婦2人のみの世帯に住んでいた場合をいいます。
- 4 自宅でその他とは、1～3以外の世帯であって、三世代世帯も含まれます。

問8 (1) 親元とは両親が亡くなって、きょうだいが世帯主になっていた世帯を含みます。親元を離れた経験とは、親が住んでいる(た)世帯を離れた経験を言います。かつて親元を離れて3カ月以上生活したが、今は親と同居している場合も、親元を離れた経験があると答えて下さい。

問8 (3) 親元を離れたきっかけについて

- 1 進学には、入学・卒業を含みます。
- 2 就職・転職・転勤・求職には出向も含みます。また、退職・失業は 5 その他に○をして、具体的に書いて下さい。

問8 (4) 親元を離れた直後に属した世帯の種類について

- 1 学生の寮、その他の集団的施設とは学校の学生寮、寄宿舎、病院・療養所、社会施設、自衛隊営舎等を含みます。ただし、県等の学生寮や私営の学生会館は含みません。
- 2 単独世帯(会社等の単身寮を含む)とは、1人で1戸を構えて住んでいたたり、間借りや下宿、会社等の単身寮に住んでいた場合をいいます。ただし、県等の学生寮や私営の学生会館に住んでいた場合は含みます。
- 3 上記以外の一般の世帯とは、施設世帯および単独世帯を除いた一般世帯をいいます。

問8 (6) そのときの世帯主および世帯員の続柄について

世帯票問3 (1)の続柄に準じます。

世帯主が配偶者の父であった場合は、3 配偶者の父母 に、配偶者の祖父であった場合は、4 祖父母に○をつけて下さい。また、5 兄弟姉妹、6 あなたの子、7 あなたの子の配偶者 について複数の場合、そのうちの1人が世帯主と考えて、該当する番号に○をつけて下さい。

問9 (2) あなた以外の世帯員の続柄について

世帯票問3 (1)の続柄に準じます。

問9 (3) あなたの代わりに世帯主になった人とは、あなたが世帯主をやめた時、あなたの代わりに世帯主になった人のことです。

問10 (1) あなたの(生存している)子供さんについて

養子や連れ子を含みます。

問11(1) 子供さんとの同居・別居について

子供さんと同居しているとは、同じ世帯(同一住居、同一家計)で生活していることです。子供さんと同じ住宅に住んでいるが、生計が別の場合は別居とします。

問11(4) 別居している子供さんの居住地について

6 その他 は1～5以外をいいます。具体的には子供さんが住んでいる都道府県が、あなたがお住まいの都道府県に隣接していない場合や外国にお住まいの場合をいいます。

問11(6) 子供さんとの別居の理由について

問8(3) 親元を離れたきっかけに準じます。ただし、1 進学・入学 には卒業を含みます。

2 就職・転職・転勤には出向・求職も含みます。ただし、退職・失業は、5 その他 に○をして、  
〔 〕内にそのように書いて下さい。

# 1994年人口問題基本調査

## (第3回世帯動態調査) についての

### お願い

人口の高齢化が進行するとともに老人を含む世帯が急速に増加するなど、国民の生活単位である世帯は著しく変化しております。

このたび、厚生省人口問題研究所では、このような世帯変動の実態と要因を明らかにするために、世帯主およびその世帯に生活しておられる18歳以上の方々に、1994年人口問題基本調査(第3回世帯動態調査)をお願いすることになりました。

この調査結果は、福祉施策の基礎資料として役立つとともに、国民が将来どのような世帯で暮らすかを推計することに役立てられます。

調査の方法は、回答して頂いた世帯票および個人票(18歳以上)を無記名で封筒に入れ(ここでは、まだ密封しないで下さい)、調査員の方が取りに来られましたら、それぞれの票数を確認していただいた後に密封して下さい。その後、それは密封されたまま保健所を通じて、直接厚生省人口問題研究所に送られる仕組みになっております。ご記入された調査票は厚生省人口問題研究所においてすべて統計的に処理され、調査結果は数字の形で発表されます。一人一人のご回答が他に漏れるような事は決してありません。

どうかこの調査の主旨を十分ご理解いただきまして、すべての質問に回答して頂けますようお願いいたします。

平成 6年 10月

厚生省人口問題研究所長

阿 藤 誠

〒100-45 東京都千代田区霞が関1-2-2

電話(03)3503-1711

内線 3658

<記入例(世帯票)>

総務庁承認番号 No 19262
平成6年11月30日 まで
厚生省登録 厚 2-15-37-1
平成6年7月15日 登録

調査員記入欄			
都道府県名		保健所名	
東京		牛込	
地区番号	世帯番号	個人票枚数	
13001	001	4	

秘

1994年人口問題基本調査  
(第3回世帯動態調査)  
世帯票

厚生省人口問題研究所  
〒100-45  
東京都千代田区霞が関1-2-2  
電話 (03)3503-1711 内線3658  
FAX (03)3591-4816

1994年(平成6)年10月15日

この調査票は統計目的以外には使用しませんので、ありのままご記入下さい。

記入上のお願ひ

- この調査票は、世帯主の方に10月15日現在の事実について記入していただくものです。なにかの理由で世帯主の方が記入できないときは代理の方が世帯(主)について記入して下さい。
- 各質問の記入の順序は、特に指示がない限り、質問の順番によって記入して下さい。
- 回答は、あてはまる数字を○でかこんで下さい。( )内には必要な数字を記入して下さい。また、「その他」にあてはまる場合は、( )内にできるだけ詳しく記入して下さい。
- 記入の仕方がわからないときは、調査員が調査票を集めにうかがった時に、おたずね下さい。

問1 あなた(世帯主)は1989年(昭和64年(平成に変わった年))1月1日に現在の場所に住んでいましたか。

① はい 2 いいえ

問2 世帯員(世帯主を含む)は何人ですか。また、世帯員のうち18歳以上の人は何人ですか。(現在、不在でも3ヶ月以内に戻ってくる人を含めます。)

世帯員数 (6)人

うち18歳以上の世帯員数 (4)人

問3 あなたの世帯の世帯員について下記の欄に世帯主(あなた)から順にお答え下さい。

世帯主  
↑  
子の配偶者  
お答えの記入欄  
↓  
孫  
家事使用人

世帯員番号	(1)世帯主との続柄											(2)性別		(3)出生年月					(4)世帯主との同居		
	あなた(世帯主)との続柄は次のどれに当たりますか。 1 2 3 4 5 6 7 8 9 10 11 世帯主 配偶者 子 孫 世帯主の配偶者 祖父母 兄弟姉妹 その他の親族											その方の性別を記入して下さい。 1 2 男 女		その方の出生年月を記入して下さい。 1 2 3 4 5 西平昭大明 藤成和正治					1989年(昭和64年)1月1日にはあなた(世帯主)と同居していましたか。 1 2 して か いた いて た い た な		
1	①	2	3	4	5	6	7	8	9	10	11	①	2	①	2	3	4	5	(1933年(10)月)	-	-
2	1	2	③	4	5	6	7	8	9	10	11	①	2	①	2	3	4	5	(1955年(8)月)	1	②
3	1	2	3	④	5	6	7	8	9	10	11	1	②	1	②	③	4	5	(36年(1)月)	1	②
4	1	2	3	4	⑤	6	7	8	9	10	11	1	②	1	②	③	4	5	(61年(5)月)	1	②
5	1	2	3	4	⑤	6	7	8	9	10	11	①	2	1	②	③	4	5	(2)年(3)月)	1	②
6	1	2	3	4	5	6	7	8	9	10	⑪	①	2	1	②	③	4	5	(48年(6)月)	1	②
7	1	2	3	4	5	6	7	8	9	10	11	1	2	1	2	3	4	5	( )年( )月)	1	2
8	1	2	3	4	5	6	7	8	9	10	11	1	2	1	2	3	4	5	( )年( )月)	1	2
9	1	2	3	4	5	6	7	8	9	10	11	1	2	1	2	3	4	5	( )年( )月)	1	2
10	1	2	3	4	5	6	7	8	9	10	11	1	2	1	2	3	4	5	( )年( )月)	1	2

(裏に続きます)

問4 あなたの住宅についておたずねします。

(1)あなたの住宅は次のどれですか。

① 持ち家(一戸建て)	→(2)へ
2 持ち家 (マンションなどの共同住宅)	→問5へ
3 公社・公団・公営等の 賃貸住宅	
4 民営借家又は賃貸アパート	
5 社宅・公務員宿舎等の 給与住宅	
6 その他	

(2)あなたが住まいの住宅の建物・土地はだれの所有名義ですか。共有の場合は当てはまるものすべてに○をつけて下さい。

建物名義	① 世帯主	5 世帯主の親
	2 配偶者	6 配偶者の親
	③ 子	7 その他の親族
	4 子の配偶者	8 親族以外
土地名義	① 世帯主	5 世帯主の親
	2 配偶者	6 配偶者の親
	③ 子	7 その他の親族
	4 子の配偶者	8 親族以外

建物・土地と世帯主と子の所有名義であるときの記入例

問5 あなたの(世帯主)の世帯の経験についておたずねします。

(1)あなたは1989年(昭和64年)1月1日に世帯主でしたか。

1 はい→問6へ (2) いいえ

(2)あなたが世帯主になったのは結婚したからですか。

1 はい (2) いいえ

(3)あなたが世帯主になる直前にあなたがいた世帯の種類は次のどれですか。

1 学生の寮、その他の集団的施設  
→ 質問は終わりです。  
② 上記以外の一般の世帯

(4)あなたが世帯主になったとき、前世帯主の状態は次のどれに当たりますか。

1 あなたと同居していた (3) 死亡  
2 あなたと別居していた

(5)前世帯主はあなたからみるとどのような続柄ですか。

① あなたの父	6 兄弟姉妹
2 あなたの母	7 あなたの子
3 あなたの配偶者	8 あなたの子の配偶者
4 配偶者の父母	9 その他(具体的に)
5 祖父母	( )

(6)あなたが世帯主になった直後のあなたの世帯の世帯員数は何人でしたか。

世帯員数 (あなたを含めて) (5)人

問6 1989年(昭和64年)1月1日以後のあなたの世帯への出入りについておたずねします。

(1)上記の日以後にあなたの世帯に入った方や誕生した方、または出た方や死亡した方がいますか。

① はい→(2)へ 2 いいえ →質問は終わりです。

(2)それらの方について下記の欄にお答え下さい。

(なお、同じ方が出入りをくり返している場合、今いない方については最後に出たことを、今いる方については最後に入ったことを記入して下さい。)

世帯への出入りの区分	(1)世帯主との続柄										(2)性別		(3)結婚の経験				(4)出入りの理由										
	あなた(世帯主)との続柄は次のどれに当たりますか。 1 2 3 4 5 6 7 8 9 10	その方が世帯へ出入りする前の配偶関係は次のどれに当たりますか。 1 2 3 4 (未婚・有配偶・死別・育児をきむ)	その方が世帯へ出入りする前の性別を記入して下さい。 1 2 男 女	1 2 3 4 既 婚 未 婚 死 別 死 別	1 2 3 4 既 婚 未 婚 死 別 死 別	1 2 3 4 5 6 7 8 9 10 11 誕 生 結 婚 配 偶 者 と 死 別 退 職 失 業 転 業 病 弱 住 宅 移 住 他 の 理 由 (具体的に)																					
出た方(転出・死亡)	1 (2) 3 4 5 6 7 8 9 10	① 2	① 2	① 2 3 4	1 2 3 4 5 6 7 8 9 10 11 ( )																						
出た方(転出・死亡)	1 2 3 4 ⑤ 6 7 8 9 10	1 ②	1 ②	1 ② ③ 4	1 2 3 4 5 6 7 8 9 ⑩ 11 ( )																						
出た方(転出・死亡)	1 (2) 3 4 5 6 7 8 9 10	1 ②	① 2	① 2 3 4	1 2 ③ 4 5 6 7 8 9 10 11 ( )																						
出た方(転出・死亡)	1 2 3 4 5 6 7 8 9 10	1 ②	① 2	① 2 3 4	1 2 3 4 5 6 7 ⑧ 9 10 11 ( )																						
出た方(転出・死亡)	① 2 3 4 5 6 7 8 9 10	1 ②	① 2	1 ② 3 4	1 ② 3 4 5 6 7 8 9 10 11 ( )																						
入った方(転入・誕生)	1 (2) 3 4 5 6 7 8 9 10	① 2	1 ②	1 ② 3 4	1 2 3 4 5 6 7 8 9 10 ⑪ 世帯主と同居するため																						
入った方(転入・誕生)	1 2 ③ 4 5 6 7 8 9 10	1 ②	1 ②	1 ② 3 4	1 2 3 4 5 6 7 8 9 10 ⑪ ( )																						
入った方(転入・誕生)	1 2 3 ④ 5 6 7 8 9 10	1 ②	① ②	① 2 3 4	1 2 3 4 5 6 7 8 9 10 ⑪ ( )																						
入った方(転入・誕生)	1 2 3 4 ④ 5 6 7 8 9 10	① ②	① ②	① 2 3 4	① 2 3 4 5 6 7 8 9 10 11 ( )																						
入った方(転入・誕生)	1 2 3 4 5 6 7 8 9 ⑩	1 ②	① ②	① 2 3 4	1 2 3 4 5 6 7 8 9 10 ⑪ 世帯主に雇われた																						

子  
世帯主の母  
子  
家事使用人  
配偶者  
子  
子の配偶者  
孫  
孫  
家事使用人  
家事使用人

記入欄に書ききれないときは、このようにして記入して下さい。  
記入欄の上の方が「出た方(転出・死亡)」の欄で、下の方が「入った方(転入・誕生)」の欄です。

調査に協力ありがとうございました

<記入例(個人票)>

総務庁承認番号 No 19263
平成6年11月30日 まで
厚生省登録 厚 2-15-37-2
平成6年7月15日 登録

調査員記入欄			
都道府県名		保健所名	
東京		牛込	
地区番号	世帯番号	個人票枚数	個人票番号
13001	001	4	2

秘

1994年人口問題基本調査  
(第3回世帯動態調査)  
個人票(18歳以上)

厚生省人口問題研究所

1994年(平成6)年10月15日

この調査票は統計目的以外には使用しませんので、ありのままご記入下さい。

記入上のお願い

- 18歳以上の方(世帯主を含む)がそれぞれ自分で記入して下さい。  
(なお、18歳以上の世帯員で現在、不在の方については代理の方がその方について記入して下さい。)
- この調査票は、10月15日現在の事実について記入していただくものです。
  - 各質問の記入の順序は、特に指示がない限り、質問の順番によって記入して下さい。
  - 回答は、あてはまる数字を○でかこんで下さい。( )内には必要な数字を記入して下さい。また、「その他」にあてはまる場合は、( )内できるだけ詳しく記入して下さい。
  - 記入の仕方がわからないときは、調査員が調査票を集めにうかがった時に、おたずね下さい。

問1 あなたの世帯主との続柄を記入して下さい。

世帯主との続柄	1 世帯主 2 配偶者 ③ 子 4 その他
---------	-----------------------

問2 あなたの性別と出生年月を記入して下さい。

性別	出生年月
① 男 2 女	① 2 3 4 5 西平昭大 (1955) 年 (8) 月 暦成和正治

問3 あなたの結婚の経験は次のどれですか。

1 未婚 3 死別
② 有配偶 4 離別

問4 (前問で234を選んだ方へ)その経験をしたのはいつですか。

1 2 ③ 4	(53) 年 (11) 月
西平昭大	暦成和正

問5 あなたの生存しているごきょうだいの数は何人ですか。(いない方は0人として下さい。)

姉	兄	妹	弟	合計
(0)人	(0)人	(1)人	(1)人	(2)人

問6 あなたが最後に卒業した(または在学中の)学校はどれですか。

1 小学校・新制中学	4 高専・短大
2 旧制中学・新制高校	5 大学・大学院
3 専修学校(高卒後)	⑥ その他(具体的に「理容学校」)

問7 あなたご自身のご(両)親についておたずねします。(1)あなたのご(両)親の状況をお答え下さい。

	生死の別	生存の場合、病院・施設で暮らしていますか。
父	1 死亡 ② 生存 →	1 はい ② いいえ
母	① 死亡 2 生存 →	1 はい 2 いいえ

ご(両)親が共に生存している方は問8へ、そうでない方は下の(2)、(3)にお答え下さい。

(2)あなたのご(両)親が亡くなったのはいつですか。

1 西暦 2 平成 3 昭和 4 大正 5 明治
父 1 2 3 4 5 ( ) 年 ( ) 月
母 1 ② 3 4 5 (5) 年 (8) 月

(3)あなたのご(両)親は亡くなる3か月前には、どんなところで暮らしていましたか。

父 1 病院・施設 自宅(2 単身世帯 3 夫婦世帯 4 その他)
母 1 病院・施設 自宅(2 単身世帯 3 夫婦世帯 ④ その他)

問8 親元を離れた経験についておたずねします。

(1)あなたは自分の親元を離れたことがありますか。

① ある 2 ない → 問9へ
-----------------

(2)親元をはじめて離れた時期はいつですか。

1 2 ③ 4 5	(53) 年 (11) 月
西平昭大	暦成和正

(裏に続きます)

昭和53年11月に結婚した場合の記入例

「その他」とは、一般世帯のうち、単身世帯や夫婦世帯ではないものを、ここでは意味しています。したがっていわゆる「三世帯世帯」はこの「その他」に含まれます。

(3)親元を離れたきっかけは何ですか。該当するものすべてに○をつけてください。

- 1 進学
- 2 就職・転職・転勤・求職
- ③ 結婚
- ④ 住宅事情
- 5 その他〔具体的に〕  
( )

(4)あなたがはじめて親元を離れた直後にあなたが属した世帯の種類は次のどれですか。

- 1 学生の寮、その他の集団的施設 } → 問9へ
- 2 単独世帯(会社等の単身寮を含む) } → 問9へ
- ③ 上記以外の一般の世帯 → (5)へ

(5)その世帯の世帯員数は全部で何人でしたか。

世帯員数 (あなたを含めて) (3)人

(6)その世帯の世帯主は誰でしたか。また、そのときの世帯員は誰でしたか。該当する続柄すべてに○をつけて下さい。

1 あなた自身	5 兄弟姉妹
2 あなたの配偶者	6 あなたの子
3 配偶者の父母	7 あなたの子の配偶者
4 祖父母	8 その他〔具体的に〕 (家事使用人)

世帯主	①	2	3	4	5	6	7	8
世帯員	①	②	3	4	5	6	7	⑧

世帯員が世帯主と世帯主の配偶者、家事使用人である場合の記入例

右上の質問へ進んで下さい

問11 あなたの(生存している)子供さんについてお答え下さい。

(夫婦とも同じ答の場合もご記入下さい。また、第8子以上は欄の下に記入して下さい。)

問9 現在、世帯主でない方におたずねします。(現在も世帯主の方は問10へ進んで下さい)

(1)あなたは1989年(昭和64年)1月1日に世帯主でしたか。

① はい 2 いいえ → 問10へ

(2)そのときの世帯員数は何人でしたか。また、あなた以外の世帯員の該当する続柄すべてに○をつけて下さい。

世帯員数	(あなたを含めて) (3)人
1 あなたの父	6 兄弟姉妹
2 あなたの母	⑦ あなたの子
③ あなたの配偶者	8 あなたの子の配偶者
4 配偶者の父母	9 その他〔具体的に〕
5 祖父母	( )

世帯員が世帯主と世帯主の配偶者、その子供であるときの記入例

(3)あなたの代わりに世帯主になった人は現在、世帯主ですか。

① はい 2 いいえ

問10 あなたの(生存している)子供さんについておたずねします。

(1)あなたには(生存している)子供さんがいますか。

① はい 2 いいえ → 質問は終わります

(2)あなたの(生存している)子供さんは何人ですか。

(3)人 → 問11へ

(4)~(6)は別居の子供さんについてのみ記入して下さい。

	(1)同居・別居	(2)性別	(3)出生年月	(4)居住地	(5)別居の時期	(6)別居の理由
	子供さんはあなたと同居していますか、別居していますか。 1 同居 2 別居	子供さんの性別を記入して下さい。 1 男 2 女	子供さんの出生年月を記入して下さい。 1 2 3 西平昭 4 5 6 暦成和	別居されている子供さんはお住まいですか。 1 2 3 4 5 6 同居 7 隣接する都道府県 8 同じ市区町村 9 その他	子供さんがあなたと別居された年月はいつですか。 1 2 3 西平昭 4 5 6 暦成和	子供さんがあなたと別居された理由は次のうちのどれにあたりますか。 1 2 3 4 5 進学・入会 6 結婚 7 住宅事情 8 その他〔具体的に〕 9 就職・転職・転勤
別居の子供	第1子	1 ②	① 2	1 2 ③ (55)年(12)月	1 2 3 ④ 5 6	1 ② 3 (5)年(4)月 ① 2 3 4 5 ( )
同居の子供	第2子	① 2	1 ②	1 2 ③ (61)年(5)月	1 2 3 4 5 6	1 2 3 ( )年( )月 1 2 3 4 5 ( )
同居の子供	第3子	① 2	① 2	① 2 3 (77)年(3)月	1 2 3 4 5 6	1 2 3 ( )年( )月 1 2 3 4 5 ( )
お答えの記入欄	第4子	1 2	1 2	1 2 3 ( )年( )月	1 2 3 4 5 6	1 2 3 ( )年( )月 1 2 3 4 5 ( )
	第5子	1 2	1 2	1 2 3 ( )年( )月	1 2 3 4 5 6	1 2 3 ( )年( )月 1 2 3 4 5 ( )
	第6子	1 2	1 2	1 2 3 ( )年( )月	1 2 3 4 5 6	1 2 3 ( )年( )月 1 2 3 4 5 ( )
	第7子	1 2	1 2	1 2 3 ( )年( )月	1 2 3 4 5 6	1 2 3 ( )年( )月 1 2 3 4 5 ( )

別居の子供  
同居の子供  
同居の子供

調査にご協力ありがとうございました

総務庁承認番号 No. 19262
平成6年11月30日 まで
厚生省登録 厚 2-15-37-1
平成6年7月15日 登録

調査員記入欄

都 道 府 県 名				保 健 所 名	
地 区 番 号		世帯番号		個人票枚数	



1994年人口問題基本調査  
(第3回世帯動態調査)  
世帯票

厚生省人口問題研究所  
〒100-45  
東京都千代田区霞が関1-2-2  
電話 (03)3503-1711 内線3658  
FAX (03)3591-4816

1994年(平成6)年10月15日

この調査票は統計目的以外には使用しませんので、ありのままご記入下さい。

記入上のお願

- この調査票は、世帯主の方に10月15日現在の事実について記入していただくものです。  
なにかの理由で世帯主の方が記入できないときは代理の方が世帯(主)について記入して下さい。
- 各質問の記入の順序は、特に指示がない限り、質問の順番によって記入して下さい。
- 回答は、あてはまる数字を○でかこんで下さい。( )内には必要な数字を記入して下さい。  
また、「その他」にあてはまる場合は、( )内にはできるだけ詳しく記入して下さい。
- 記入の仕方がわからないときは、調査員が調査票を集めにうかがった時に、おたずね下さい。

問1 あなた(世帯主)は1989年(昭和64年(平成に変わった年))1月1日に現在の場所に住んでいましたか。

1 はい 2 いいえ

問2 世帯員(世帯主を含む)は何人ですか。また、世帯員のうち18歳以上の人は何人ですか。  
(現在、不在でも3ヶ月以内に戻ってくる人を含めます。)

世帯員数 ( )人

うち18歳以上の世帯員数 ( )人

問3 あなたの世帯の世帯員について下記の欄に世帯主(あなた)から順にお答え下さい。

世帯員 番号	(1)世帯主との続柄											(2)性別		(3)出生年月					(4)世帯主との同居							
	あなた(世帯主)との続柄は次の どれに当たりますか。											その方の 性別を記 入して下 さい。		その方の出生年月を 記入して下さい。					1989年(昭和64年) 1月1日にはあなた (世帯主)と同居し ていましたか。							
	1	2	3	4	5	6	7	8	9	10	11	1	2	1	2	3	4	5	1	2						
	世帯主	配偶者	子	子の配偶者	孫	世帯主の父母	配偶者の父母	祖父母	兄弟姉妹	その他の親族	親族以外	男	女	西	平	昭	大	明	し	か						
														曆	成	和	正	治	て	っ						
																			い	た						
																			な	い						
↑	1	①	2	3	4	5	6	7	8	9	10	11	1	2	1	2	3	4	5	( )	( )	年	( )	月	-	-
	2	1	2	3	4	5	6	7	8	9	10	11	1	2	1	2	3	4	5	( )	( )	年	( )	月	1	2
	3	1	2	3	4	5	6	7	8	9	10	11	1	2	1	2	3	4	5	( )	( )	年	( )	月	1	2
	4	1	2	3	4	5	6	7	8	9	10	11	1	2	1	2	3	4	5	( )	( )	年	( )	月	1	2
	5	1	2	3	4	5	6	7	8	9	10	11	1	2	1	2	3	4	5	( )	( )	年	( )	月	1	2
	6	1	2	3	4	5	6	7	8	9	10	11	1	2	1	2	3	4	5	( )	( )	年	( )	月	1	2
	7	1	2	3	4	5	6	7	8	9	10	11	1	2	1	2	3	4	5	( )	( )	年	( )	月	1	2
	8	1	2	3	4	5	6	7	8	9	10	11	1	2	1	2	3	4	5	( )	( )	年	( )	月	1	2
	9	1	2	3	4	5	6	7	8	9	10	11	1	2	1	2	3	4	5	( )	( )	年	( )	月	1	2
↓	10	1	2	3	4	5	6	7	8	9	10	11	1	2	1	2	3	4	5	( )	( )	年	( )	月	1	2

(裏に続きます)



問4 あなたの住宅についておたずねします。

(1)あなたの住宅は次のどれですか。

1 持ち家(一戸建て)	→(2)へ
2 持ち家 (マンションなどの共同住宅)	→問5へ
3 公社・公団・公営等の 賃貸住宅	
4 民間借家又は賃貸アパート	
5 社宅・公務員宿舎等の 給与住宅	
6 その他	

(2)あなたがお住まいの住宅の建物・土地はだれの所有名義ですか。共有の場合は当てはまるものすべてに○をつけて下さい。

建物名義	1 世帯主	5 世帯主の親
	2 配偶者	6 配偶者の親
	3 子	7 その他の親族
	4 子の配偶者	8 親族以外
土地名義	1 世帯主	5 世帯主の親
	2 配偶者	6 配偶者の親
	3 子	7 その他の親族
	4 子の配偶者	8 親族以外

問5 あなた(世帯主)の世帯の経験についておたずねします。

(1)あなたは1989年(昭和64年)1月1日に世帯主でしたか。

1 はい→問6へ 2 いいえ

→(2)あなたが世帯主になったのは結婚したからですか。

1 はい 2 いいえ

(3)あなたが世帯主になる直前にあなたがいた世帯の種類は次のどれですか。

1 学生の寮、その他の集団的施設  
質問は終わりです。

2 上記以外の一般の世帯

(4)あなたが世帯主になったとき、前世帯主の状態は次のどれに当たりますか。

1 あなたと同居していた 3 死亡  
2 あなたと別居していた

(5)前世帯主はあなたからみるとどのような続柄ですか。

1 あなたの父	6 兄弟姉妹
2 あなたの母	7 あなたの子
3 あなたの配偶者	8 あなたの子の配偶者
4 配偶者の父母	9 その他(具体的に)
5 祖父母	( )

(6)あなたが世帯主になった直後のあなたの世帯の世帯員数は何人でしたか。

世帯員数	(あなたを含めて) ( )人
------	----------------

問6 1989年(昭和64年)1月1日以後のあなたの世帯への出入りについておたずねします。

(1)上記の日以後にあなたの世帯に入った方や誕生した方、または出た方や死亡した方がいますか。

1 はい→(2)へ 2 いいえ →質問は終わりです。

(2)それらの方について下記の欄にお答え下さい。

(なお、同じ方が出入りをくり返している場合、今いない方については最後に出たことを、今いる方については最後に入ったことを記入して下さい。)

世帯への出入りの区分	(1)世帯主との続柄										(2)性別	(3)結婚の経験	(4)出入りの理由																
	あなた(世帯主)との続柄は次のどれに当たりますか。 1 2 3 4 5 6 7 8 9 10 配偶者 子の配偶者 孫 世帯主の父母 配偶者の父母 祖父母 兄弟姉妹 その他の親族										その方の性別を記入して下さい。 1 2 男 女	その方が世帯へ出入りする前の配偶関係は次のどれに当たりますか。 1 2 3 4 (未婚を含む) 有配偶 死別 離別	その方があなたの世帯へ出入りした理由について、当てはまるもの1つに○をつけて下さい。 1 2 3 4 5 6 7 8 9 10 11 誕生 死亡 結婚 離婚 配偶者と死別 配入 進学 就職 退職 住居事情 病弱 その他(具体的に)																
↑ お答えの記入欄 ↓	出た方(転出死亡)	1	2	3	4	5	6	7	8	9	10	1	2	1	2	3	4	1	2	3	4	5	6	7	8	9	10	11	( )
	2	1	2	3	4	5	6	7	8	9	10	1	2	1	2	3	4	1	2	3	4	5	6	7	8	9	10	11	( )
	3	1	2	3	4	5	6	7	8	9	10	1	2	1	2	3	4	1	2	3	4	5	6	7	8	9	10	11	( )
	4	1	2	3	4	5	6	7	8	9	10	1	2	1	2	3	4	1	2	3	4	5	6	7	8	9	10	11	( )
	5	1	2	3	4	5	6	7	8	9	10	1	2	1	2	3	4	1	2	3	4	5	6	7	8	9	10	11	( )
入った方(転入誕生)	1	1	2	3	4	5	6	7	8	9	10	1	2	1	2	3	4	1	2	3	4	5	6	7	8	9	10	11	( )
	2	1	2	3	4	5	6	7	8	9	10	1	2	1	2	3	4	1	2	3	4	5	6	7	8	9	10	11	( )
	3	1	2	3	4	5	6	7	8	9	10	1	2	1	2	3	4	1	2	3	4	5	6	7	8	9	10	11	( )
	4	1	2	3	4	5	6	7	8	9	10	1	2	1	2	3	4	1	2	3	4	5	6	7	8	9	10	11	( )
	5	1	2	3	4	5	6	7	8	9	10	1	2	1	2	3	4	1	2	3	4	5	6	7	8	9	10	11	( )

調査にご協力ありがとうございました

総務庁承認番号 No. 19263
平成6年11月30日 まで
厚生省登録 厚 2-15-37-2
平成6年7月15日 登録

調査員記入欄

都道府県名		保健所名			
地区番号	世帯番号	個人票枚数	個人票番号		

秘

1994年人口問題基本調査  
(第3回世帯動態調査)  
個人票(18歳以上)

厚生省人口問題研究所

1994年(平成6)年10月15日

この調査票は統計目的以外には使用しませんので、ありのままご記入下さい。

記入上のお願い

- 18歳以上の方(世帯主を含む)がそれぞれ自分で記入して下さい。  
(なお、18歳以上の世帯員で現在、不在の方については代理の方がその方について記入して下さい。)
- この調査票は、10月15日現在の事実について記入していただくものです。
  - 各質問の記入の順序は、特に指示がない限り、質問の順番によって記入して下さい。
  - 回答は、あてはまる数字を○でかこんで下さい。( )内には必要な数字を記入して下さい。また、「その他」にあてはまる場合は、[ ]内できるだけ詳しく記入して下さい。
  - 記入の仕方がわからないときは、調査員が調査票を集めるにうかがった時に、おたずね下さい。

問1 あなたの世帯主との続柄を記入して下さい。

世帯主との続柄	1 世帯主 2 配偶者 3 子 4 その他
---------	-----------------------

問2 あなたの性別と出生年月を記入して下さい。

性別	出生年月
1 男	1 2 3 4 5 ( )年( )月
2 女	西平昭大明 ( )年( )月 曆成和正治

問3 あなたの結婚の経験は次のどれですか。

1 未婚	3 死別
2 有配偶	4 離別

問4 (前問で2 3 4を選んだ方へ)その経験をしたのはいつですか。

1 2 3 4 ( )年( )月
西平昭大明 ( )年( )月 曆成和正

問5 あなたの生存しているごきょうだいの数は何人ですか。(いない方は0人として下さい。)

姉	兄	妹	弟	合計
( )人	( )人	( )人	( )人	( )人

問6 あなたが最後に卒業した(または在学中の)学校はどれですか。

1 小学校・新制中学	4 高専・短大
2 旧制中学・新制高校	5 大学・大学院
3 専修学校(高卒後)	6 その他(具体的に )

問7 あなたご自身のご(両)親についておたずねします。  
(1)あなたのご(両)親の状況をお答え下さい。

	生死の別	生存の場合、病院・施設で暮らしていますか。
父	1 死亡 2 生存 →	1 はい 2 いいえ
母	1 死亡 2 生存 →	1 はい 2 いいえ

ご(両)親が共に生存している方は問8へ、そうでない方は下の(2)、(3)にお答え下さい。

(2)あなたのご(両)親が亡くなったのはいつですか。

1 西曆 2 平成 3 昭和 4 大正 5 明治	
父	1 2 3 4 5 ( )年( )月
母	1 2 3 4 5 ( )年( )月

(3)あなたのご(両)親は亡くなる3カ月前には、どんなところで暮らしていましたか。

父	1 病院・施設 自宅(2 単身世帯 3 夫婦世帯 4 その他)
母	1 病院・施設 自宅(2 単身世帯 3 夫婦世帯 4 その他)

問8 親元を離れた経験についておたずねします。

(1)あなたは自分の親元を離れたことがありますか。

1 ある 2 ない → 問9へ
-----------------

(2)親元をはじめて離れた時期はいつですか。

1 2 3 4 5 ( )年( )月
西平昭大明 ( )年( )月 曆成和正治

(裏に続きます)



総務庁承認番号 No. 15064
昭和60年8月31日まで
厚生省登録 厚2-15-27-1
昭和60年4月1日登録



## 家族ライフコースと世帯構造変化に関する人口学的調査

昭和60年6月6日

厚生省人口問題研究所

〒100 東京都千代田区霞が関1-2-2  
電話 (03) 503-1711 内線3656

都道府県名	保健所名	地区番号	単位区番号	世帯番号

### 記入上のお願

- この調査票は、世帯主の方に記入していただくものです。なお、世帯主と世帯員は「厚生行政基礎調査」の場合と同じにして下さい。なにかの理由で世帯主の方が都合の悪いときは代理の方が世帯主のことを記入して下さい。
- 各質問の記入の順序は、特に指示がない限り、質問の順番によって記入して下さい。
- 回答は、該当する数字を○でかこむものと、( )内に必要な数字を記入するものがありますので注意して回答して下さい。また、「その他」に該当する場合は、かっこ内にできるだけ詳しく記入して下さい。
- 記入の仕方がわからないときは、調査員が調査票を集めにうかがった時に、おたずね下さい。

### [15年前のあなたの世帯についておたずねします]

問1 あなたの世帯は15年前(昭和45年6月以前)からこの場所にありますか。

- あった → 問2へ進んで下さい。
- なかった(移ってきた) → 昭和( )年( )月に移ってきた → 問1-1に記入してから問2へ進んで下さい。
- なかった(新しくできた) → 昭和( )年( )月にできた → 問1-1に記入してから問2へ進んで下さい。

### 問1-1

あなたの世帯が移ってくる前、または、新しくできる前の世帯の状況について記入して下さい。

世帯員数は 何人でしたか	家族構成は1~7の どれでしたか	世帯が移ってきた理由、または、新しくできた理由は1~10のど れにあたりますか。該当するものすべてに○をつけて下さい
( )人	1 一人暮らし 2 夫婦だけ 3 夫婦(片親)と未婚の子供だけ 4 夫婦(片親)とその子供夫婦だけ 5 夫婦(片親)とその未婚の子供と子供夫婦だけ 6 夫婦(片親)とその子供夫婦と孫だけ 7 その他(具体的に )	1 親の死亡 2 結婚 3 離婚 4 配偶者(妻または夫)との死別 5 入学・進学・卒業 6 就職・転職・求職 7 転勤・出向 8 家族との同居 9 住宅事情 10 その他(具体的に )

[あなたの世帯へ入った方、世帯から出た方についておたずねします]

問2 過去15年間(昭和45年6月から現在まで)にあなたの世帯に入った(あるいは誕生した)方、または、あなたの世帯から出た(あるいは死亡した)方がいらっしゃいますか。

- 1 いる → 下の表に記入してから、問3へ進んで下さい。  
 2 いない → 問3へ進んで下さい。

あなたの世帯に現在いない方でも、過去15年間に世帯員になり、1年以上この世帯にいた方があれば、その方が世帯に入った時のこと、および、出た時のことを記入して下さい。また、あなたの世帯に現在いる方でも、過去15年間に1年以上この世帯を離れた方があれば、その方が世帯を出た時のこと、および、入った時のことを記入して下さい。なお、旅行、入院等の場合は含まれません。

あなた(現在の世帯主)との続柄は1~14のどれにあたりますか	性別を記入して下さい	その方の出生年月はいつですか	その方があなたの世帯に入る前、または、あなたの世帯から出る前の配偶関係は1~4のどれにあたりますか	その方があなたの世帯に入った理由、または、あなたの世帯から出た時期はいつ頃ですか	その方があなたの世帯に入った理由、または、あなたの世帯から出た理由は1~9のどれにあたりますか。該当するもの1つに○をつけて下さい
1 本人(現在の世帯主) 2 配偶者(妻または夫) 3 長子(もっとも年上の子供) 4 長子の配偶者 5 その他の子 6 その他の子の配偶者 7 孫 8 孫の配偶者 9 世帯主の父母 10 配偶者の父母 11 祖父母 12 兄弟姉妹 13 その他の親族 14 その他	1 男 2 女	1 昭和 2 大正 3 明治	1 結婚したことなかった 2 結婚していた 3 離婚していた 4 配偶者(妻または夫)と死別していた		1 誕生 2 死亡 3 結婚 4 離婚 5 配偶者(妻または夫)との死別 6 入学・進学・卒業 7 就職・転職・求職 8 転勤・出向 9 その他(具体的に)
世帯に入った方	1 2 3 4 5 6 7 8 9 10 11 12 13 14	1 2 3 ( )年( )月	1 2 3 4	昭和( )年( )月頃	1 2 3 4 5 6 7 8 9(具体的に)
世帯から出た方	1 2 3 4 5 6 7 8 9 10 11 12 13 14	1 2 3 ( )年( )月	1 2 3 4	昭和( )年( )月頃	1 2 3 4 5 6 7 8 9(具体的に)
世帯に入った方	1 2 3 4 5 6 7 8 9 10 11 12 13 14	1 2 3 ( )年( )月	1 2 3 4	昭和( )年( )月頃	1 2 3 4 5 6 7 8 9(具体的に)
世帯から出た方	1 2 3 4 5 6 7 8 9 10 11 12 13 14	1 2 3 ( )年( )月	1 2 3 4	昭和( )年( )月頃	1 2 3 4 5 6 7 8 9(具体的に)
世帯に入った方	1 2 3 4 5 6 7 8 9 10 11 12 13 14	1 2 3 ( )年( )月	1 2 3 4	昭和( )年( )月頃	1 2 3 4 5 6 7 8 9(具体的に)
世帯から出た方	1 2 3 4 5 6 7 8 9 10 11 12 13 14	1 2 3 ( )年( )月	1 2 3 4	昭和( )年( )月頃	1 2 3 4 5 6 7 8 9(具体的に)
世帯に入った方	1 2 3 4 5 6 7 8 9 10 11 12 13 14	1 2 3 ( )年( )月	1 2 3 4	昭和( )年( )月頃	1 2 3 4 5 6 7 8 9(具体的に)
世帯から出た方	1 2 3 4 5 6 7 8 9 10 11 12 13 14	1 2 3 ( )年( )月	1 2 3 4	昭和( )年( )月頃	1 2 3 4 5 6 7 8 9(具体的に)

[あなた(世帯主)と世帯についておたずねします]

問3 あなた(世帯主)と世帯について記入して下さい。

あなたの出生年月はいつですか	1昭和 2大正 3明治 ( )年( )月	あなたが世帯主になった理由は何ですか。該当するものすべてに○をつけて下さい	1自分が前にいた世帯を出て、新しく世帯を作った 2自分が結婚または離婚した(むこ養子も含む) 3前の世帯主が死亡した 4前の世帯主が引退した(病気、老齢、家業継承等による) 5前の世帯主がこの世帯から他の世帯へ出ていった 6仕事の都合で 7学校の関係で 8住宅事情で 9その他(具体的に)
あなたは現在住んでいる都道府県以外で、3か月以上住んだことがありますか。なお、出稼ぎの場合は3か月以上でも2に○をして下さい	1ある 2ない	新しく世帯を作った方は、以下の問では、前にいた世帯について答え下さい。	
あなたが最後に卒業した学校はどこですか	1小学校・新制中学 2旧制中学・新制高校 3高専・短大・大学	あなたが世帯主になる前は誰が世帯主でしたか	1本人の父 2本人の母 3本人の配偶者(妻または夫) 4配偶者の父母 5祖父 6その他(具体的に)
その学校の卒業年月はいつですか	1昭和 2大正 3明治 ( )年( )月	あなたが世帯主になった時、前の世帯主は何歳でしたか	( )歳
あなたの結婚年月はいつですか	1昭和 2大正 3明治 ( )年( )月 4結婚したことがない	あなたが世帯主になる前の世帯員は何人でしたか	( )人
あなたの仕事は何ですか	1農林漁業関係 2生産・運輸関係 3販売・サービス関係 4事務・技術・専門・管理関係 5無職 6その他(具体的に)	あなたが世帯主になる前の家族構成は1~7のどれにあたりますか	1一人暮らし 2夫婦だけ 3夫婦(片親)と未婚の子供だけ 4夫婦(片親)とその子供夫婦だけ 5夫婦(片親)とその未婚の子供と子供夫婦だけ 6夫婦(片親)とその子供夫婦と孫だけ 7その他(具体的に)
あなたの現在の健康状態はいかがですか	1非常に健康 2まあ健康 3少し具合が悪い 4非常に具合が悪い 5寝たきり(6か月以上)		
あなたの世帯の住居の種類と部屋数はどうなっていますか	1持家 2持家でない ( )室		
5年後にあなたの世帯の世帯員は何人位になるとお考えですか	( )人位		
あなたが世帯主になったのはいつですか。わからない場合はその時の年齢を記入して下さい	1昭和 2大正 3明治 ( )年( )月 ( )歳		

[お子さんについておたずねします] (結婚の経験のない方は問5に進んで下さい)

問4 あなた(世帯主)のすべてのお子さんについて記入してください。

- 子供は 1 生んだことがない → 問4-1に記入してから問5へ進んで下さい。  
 2 ( )人 生んだ(養子も含む) → 下の表と問4-1に記入してから問5へ進んで下さい。

	お子さんの性別を記入して下さい	お子さんの出生年月はいつですか	お子さんの生死の別を○でかこみ、亡くなられたお子さんについては死亡年月を記入して下さい		お子さんの現在の配偶関係は1~4のどれにあたりますか	生存している方について		お子さんとは同居または別居された年月はいつですか	お子さんとは将来同居する予定ですか、別居する予定ですか
			(生死の別)	(死亡年月)		同居している	別居している		
	1 男	1 昭和	1 生存	1 昭和	1 結婚したことがない 2 結婚している 3 離婚している 4 配偶者と死別している	同居している	同居している	同居している	同居するつもり
	2 女	2 大正	2 死亡	2 大正		別居している	別居している	別居している	別居するつもり
第1子	1 2	1 2 ( )年( )月	1 2	1 2 ( )年( )月	1 2 3 4	1 2 3 4 5	1 2 ( )年( )月	1 2	1 2
第2子	1 2	1 2 ( )年( )月	1 2	1 2 ( )年( )月	1 2 3 4	1 2 3 4 5	1 2 ( )年( )月	1 2	1 2
第3子	1 2	1 2 ( )年( )月	1 2	1 2 ( )年( )月	1 2 3 4	1 2 3 4 5	1 2 ( )年( )月	1 2	1 2
第4子	1 2	1 2 ( )年( )月	1 2	1 2 ( )年( )月	1 2 3 4	1 2 3 4 5	1 2 ( )年( )月	1 2	1 2
第5子	1 2	1 2 ( )年( )月	1 2	1 2 ( )年( )月	1 2 3 4	1 2 3 4 5	1 2 ( )年( )月	1 2	1 2
第6子	1 2	1 2 ( )年( )月	1 2	1 2 ( )年( )月	1 2 3 4	1 2 3 4 5	1 2 ( )年( )月	1 2	1 2
第7子	1 2	1 2 ( )年( )月	1 2	1 2 ( )年( )月	1 2 3 4	1 2 3 4 5	1 2 ( )年( )月	1 2	1 2
第8子	1 2	1 2 ( )年( )月	1 2	1 2 ( )年( )月	1 2 3 4	1 2 3 4 5	1 2 ( )年( )月	1 2	1 2

問4-1

これからあなた(世帯主)は何人のお子さんを生むつもりですか。0~4の中から1つ選び、その番号を○でかこんで下さい。

なお、現在妊娠中のお子さんも含めて答えて下さい。

- 0 (もう)生むつもりはない  
 1 (あと)1人生むつもり  
 2 (あと)2人生むつもり  
 3 (あと)3人生むつもり  
 4 (あと)4人以上生むつもり

[ご両親についておたずねします]

問5 あなた(世帯主)のご両親(養父母も含む)とあなたの配偶者のご両親(養父母も含む)について記入して下さい。

	ご両親の出生年月はいつですか。わからない場合は現在の年齢を記入して下さい	ご両親で死亡している方については、死亡年月を記入して下さい。わからない場合は、死亡時の年齢を記入して下さい	ご両親の現在の健康状態はいかがですか		ご両親とは同居していますか、別居していますか		ご両親とは同居または別居された年月はいつですか	ご両親とは将来同居する予定ですか、別居する予定ですか
			(現在)	(死亡時)	同居している	別居している		
	1 昭和 2 大正 3 明治	1 昭和 2 大正 3 明治	1 非常に健康 2 まあ健康 3 少し具合が悪い 4 非常に具合が悪い 5 ねたきり(6か月以上)	同居している	別居している	同居している	同居している	同居するつもり 別居するつもり
世帯主の父	1 2 3 ( )年( )月( )歳	1 2 3 ( )年( )月( )歳	1 2 3 4 5	1 2 3 4 5 6 7	1 2 3 ( )年( )月	1 2	1 2	
世帯主の母	1 2 3 ( )年( )月( )歳	1 2 3 ( )年( )月( )歳	1 2 3 4 5	1 2 3 4 5 6 7	1 2 3 ( )年( )月	1 2	1 2	
配偶者の父	1 2 3 ( )年( )月( )歳	1 2 3 ( )年( )月( )歳	1 2 3 4 5	1 2 3 4 5 6 7	1 2 3 ( )年( )月	1 2	1 2	
配偶者の母	1 2 3 ( )年( )月( )歳	1 2 3 ( )年( )月( )歳	1 2 3 4 5	1 2 3 4 5 6 7	1 2 3 ( )年( )月	1 2	1 2	

〔あなた（世帯主）とあなたの配偶者のごきょうだいについておたずねします〕

問6 あなた（世帯主）のごきょうだいとあなたの配偶者のごきょうだいで生存している方は何人いらっしゃいますか。

世帯主のごきょうだい					合 計
兄	姉	本人	弟	妹	
人	人	1人	人	人	人

配偶者のごきょうだい					合 計
兄	姉	本人	弟	妹	
人	人	1人	人	人	人

〔あなた（世帯主）の食生活についておたずねします〕

問7 世帯構成の変化に影響を与える要因の1つとして食生活が考えられています。そこであなた（世帯主）の食生活についておたずねします。

あなた（世帯主）がふだん朝・昼・夕にほとんど毎日のように食べている主食の型は、下のどの型になることが多いですか。主食の組合せによって7つの型に分けてありますが、あてはまる番号に1つだけ○をつけて下さい。

なお、同時に2種類のを食べているときは主に食べている方をとって下さい。

主食の型		1	2	3	4	5	6	7
三食組合せ	朝食	飯	飯	飯	パン	欠食	パン	1～6に該当しない組合せ
	昼食	飯	めん	パン	飯	飯	めん	
	夕食	飯	飯	飯	飯	飯	飯	

〔親子の同居に関する意識についておたずねします〕

問8 親子の同居については色々なことがいわれていますが、あなたはどのようにお考えですか。イ～への項目それぞれについて、1～5の中であなたの考えに近い番号を1つ選び、○でかこんで下さい。

なお、核家族とは「夫婦だけ」または「夫婦（片親）と未婚の子供だけ」からなる世帯を、3世代同居とは「親とその子供と孫が同じ世帯の中で一緒に暮らすこと」をいいます。

項目	1 かなり 思う	2 やや 思う	3 ない んとも い	4 や やうと 思う	5 か 違 うと 思う
イ できれば核家族で住みたい	1	2	3	4	5
ロ できれば3世代同居で暮らすべきである	1	2	3	4	5
ハ 核家族が自然である	1	2	3	4	5
ニ 可能な限り核家族で生活すべきである	1	2	3	4	5
ホ 3世代同居で住めればそれにこしたことはない	1	2	3	4	5
ヘ 3世代同居が自然なありかたである	1	2	3	4	5

〔人口に関する意識についておたずねします〕

問9 最近、日本の夫婦が生む子供の数は平均して2人程度に減ってきたため、今のままですと25年後には総人口が減ると予想されています。また、同じ理由で総人口に占める65歳以上の老人の割合も急速に高まっており、30年後には20%を超えるようになります。このような日本の人口の動きについてどうお考えですか。

イ～ニの項目それぞれについて、1～5の中であなたの考えに近い番号を1つ選び、○でかこんで下さい。

項目	1 かなり 思う	2 やや 思う	3 ない んとも い	4 や やうと 思う	5 か 違 うと 思う
イ 日本の人口は多すぎるので、これ以上増えないように夫婦が生む子供の数は減った方がよい	1	2	3	4	5
ロ 老人の割合が高くなると社会の負担が重くなるので、夫婦が生む子供の数は増えた方がよい	1	2	3	4	5
ハ 日本の夫婦は自分達が本当に欲しい数の子供を生んでいる	1	2	3	4	5
ニ 日本の夫婦が欲しい数の子供を生めるように政府は対策をたてた方がよい	1	2	3	4	5

ご協力ありがとうございました

総務庁承認番号 No.16894
承認期限 平成元年 8月31日まで
厚生省登録 厚2-15-32-1
平成元年 3月28日 登録



## 第2回全国家族・世帯調査

### 家族ライフコースと世帯構造変化に関する人口学的調査

平成元年 7月15日実施

(平成元年 6月1日現在の事実)

都道府県名	保健所名	地区番号	単位数番号	世帯番号

厚生省人口問題研究所

〒100-45 東京都千代田区霞が関1-2-2  
電話 (03)503-1711 内線3660

**記入上のお願**

- この調査票は、世帯主の方に**6月1日現在の事実**について記入していただくものです。なお、世帯主と世帯員は「国民生活基礎調査」の場合と同じにしてください。なにかの理由で世帯主の方が都合の悪いときは代理の方が世帯主のことを記入して下さい。
- 各質問の記入の順序は、特に指示がない限り、質問の順番によって記入して下さい。
- 回答は、当てはまる数字を○でかこむものと、( )内に必要な数字を記入するものがありますので注意して下さい。また、「その他」に当てはまり、「(具体的に )」と書かれている場合は、かっこ内にできるだけ詳しく記入して下さい。
- 記入の仕方がわからないときは、調査員が調査票を集めにうかがった時に、おたずね下さい。

〔5年半前のあなたの世帯についておたずねします〕

問1 あなたの世帯は5年半前(昭和59年1月1日)からこの場所にありましたか。

- あった → 問2へ進んで下さい。
- なかった(移ってきた) → 1 平成 2 昭和( )年( )月に移ってきた → 問1-1に記入してから問2へ進んで下さい。
- なかった(新しくできた) → 1 平成 2 昭和( )年( )月にできた → 問1-1に記入してから問2へ進んで下さい。

問1-1

あなたの世帯が移る、または、できる直前の状況について記入して下さい。

(1)所在地	(2)人員	(3)構成	(4)移動・創設の理由
どこにありましたか。	世帯員数は何人でしたか。	家族構成は1～9のどれでしたか。	世帯が移ってきた理由、または、新しくできた理由は1～12のどれに当たりますか。当てはまるものすべてに○をつけて下さい。
1 同じ敷地	( )人	1 一人暮らし	1 親の死亡
2 となり近所		2 夫婦のみ	2 結婚
3 同じ市区町村		3 夫婦と未婚の子供のみ	3 離婚
4 同じ都道府県		4 父親と未婚の子供のみ	4 配偶者(妻または夫)との死別
5 その他		5 母親と未婚の子供のみ	5 入学・進学・卒業
		6 夫婦(片親)とその子供夫婦のみ	6 就職・転職・求職
		7 夫婦(片親)とその未婚の子供と子供夫婦のみ	7 転勤・出向
		8 夫婦(片親)とその子供夫婦と孫のみ	8 家族との同居
		9 その他(具体的に )	9 住宅事情(新築・購入)
			10 住宅事情(増改築)
			11 住宅事情(賃貸・給与住宅への移転)
			12 その他(具体的に )



〔あなたの世帯に入った方、世帯から出た方についておたずねします〕

問2 過去5年半の間(昭和59年1月1日から現在まで)に、あなた自身を含めて、あなたの世帯に入った(あるいは誕生した)方、または、あなたの世帯から出た(あるいは死亡した)方がいらっしゃいますか。

1. いる → 下の表に記入してから、問3へ進んで下さい。
2. いない → 問3へ進んで下さい。

あなたの世帯に現在いない方も、過去5年半の間に世帯員になり、1年以上この世帯にいた方があれば、その方が世帯に入った時のこと、および、出た時のことを記入して下さい。また、あなたの世帯に現在いる方も過去5年半の間に1年以上この世帯を離れた方があれば、その方が世帯を出た時のこと、および、入った時のことを記入して下さい。なお、旅行、入院等の場合は含まれません。

		(1) 世帯主との関係	(2) 性別	(3) 生まれた年月	(4) 結婚の経験	(5) 出入りの年月	(6) 出入りの理由	
世帯への出入りの区分		あなた(現在の世帯主)との続柄は1~14のどれに当たりますか。 1 本人(現在の世帯主) 2 配偶者(妻または夫) 3 長子(長男または長女) 4 長子の配偶者 5 その他の子 6 その他の子の配偶者 7 孫 8 孫の配偶者 9 世帯主の父母 10 配偶者の父母 11 祖父 12 兄弟姉妹 13 その他の親族 14 親族以外	その方の性別を記入して下さい。 1 男 2 女	その方の出生年月はいつですか。 1 平成 2 昭和 3 大正 4 明治	その方があなたの世帯に入る前、または、あなたの世帯から出る前の配偶関係は1~4のどれに当たりますか。 1 まだ結婚していなかった 2 結婚していた 3 離婚していた 4 配偶者(妻または夫)と死別していた	その方があなたの世帯に入った時期、または、あなたの世帯から出た時期はいつ頃ですか。 1 平成 2 昭和	その方があなたの世帯に入った理由、または、あなたの世帯から出た理由は1~10のどれに当たりますか。当てはまるもの1つに○をつけて下さい。 1 誕生 2 死亡 3 結婚 4 離婚 5 配偶者(妻または夫)と死別 6 入学・進学・卒業 7 就職・転職・求職 8 転勤・転居 9 住宅事情 10 その他(具体的に )	
	入った方(記入・誕生)	1	1 2 3 4 5 6 7 8 9 10 11 12 13 14	1 2	1 2 3 4 ( )年( )月	1 2 3 4	1 2 ( )年( )月頃	1 2 3 4 5 6 7 8 9 10 (具体的に )
		2	1 2 3 4 5 6 7 8 9 10 11 12 13 14	1 2	1 2 3 4 ( )年( )月	1 2 3 4	1 2 ( )年( )月頃	1 2 3 4 5 6 7 8 9 10 (具体的に )
		3	1 2 3 4 5 6 7 8 9 10 11 12 13 14	1 2	1 2 3 4 ( )年( )月	1 2 3 4	1 2 ( )年( )月頃	1 2 3 4 5 6 7 8 9 10 (具体的に )
		4	1 2 3 4 5 6 7 8 9 10 11 12 13 14	1 2	1 2 3 4 ( )年( )月	1 2 3 4	1 2 ( )年( )月頃	1 2 3 4 5 6 7 8 9 10 (具体的に )
		5	1 2 3 4 5 6 7 8 9 10 11 12 13 14	1 2	1 2 3 4 ( )年( )月	1 2 3 4	1 2 ( )年( )月頃	1 2 3 4 5 6 7 8 9 10 (具体的に )
		6	1 2 3 4 5 6 7 8 9 10 11 12 13 14	1 2	1 2 3 4 ( )年( )月	1 2 3 4	1 2 ( )年( )月頃	1 2 3 4 5 6 7 8 9 10 (具体的に )
	出た方(記入・死亡)	1	1 2 3 4 5 6 7 8 9 10 11 12 13 14	1 2	1 2 3 4 ( )年( )月	1 2 3 4	1 2 ( )年( )月頃	1 2 3 4 5 6 7 8 9 10 (具体的に )
		2	1 2 3 4 5 6 7 8 9 10 11 12 13 14	1 2	1 2 3 4 ( )年( )月	1 2 3 4	1 2 ( )年( )月頃	1 2 3 4 5 6 7 8 9 10 (具体的に )
		3	1 2 3 4 5 6 7 8 9 10 11 12 13 14	1 2	1 2 3 4 ( )年( )月	1 2 3 4	1 2 ( )年( )月頃	1 2 3 4 5 6 7 8 9 10 (具体的に )
		4	1 2 3 4 5 6 7 8 9 10 11 12 13 14	1 2	1 2 3 4 ( )年( )月	1 2 3 4	1 2 ( )年( )月頃	1 2 3 4 5 6 7 8 9 10 (具体的に )
		5	1 2 3 4 5 6 7 8 9 10 11 12 13 14	1 2	1 2 3 4 ( )年( )月	1 2 3 4	1 2 ( )年( )月頃	1 2 3 4 5 6 7 8 9 10 (具体的に )
		6	1 2 3 4 5 6 7 8 9 10 11 12 13 14	1 2	1 2 3 4 ( )年( )月	1 2 3 4	1 2 ( )年( )月頃	1 2 3 4 5 6 7 8 9 10 (具体的に )

〔あなた(世帯主)と世帯についておたずねします〕

問3 あなた(世帯主)と世帯について記入して下さい。なお、結婚したことがある方は配偶者(妻または夫)の方についても記入して下さい。配偶者と離別または死別した方もわかる範囲でお答え下さい。

(1) あなたの出生年月はいつですか。	2 昭和 3 大正 4 明治 ( )年( )月
(2) あなたは現在住んでいる都道府県以外で、3か月以上住んだことがありますか。なお、出張の場合には3か月以上でも2に○をつけて下さい。	他県に3か月以上住んだ経験 1 ある 2 ない
(3) あなたが最後に卒業した学校はどこですか。	1 小学校・新制中学 2 旧制中学・新制高校 3 高等・短大・大学・大学院
(4) あなたの卒業年月はいつですか。	1 平成 2 昭和 3 大正 4 明治 ( )年( )月
(5) あなたの仕事は何ですか。	1 農林漁業関係 2 生産・運輸関係 3 販売・サービス関係 4 事務・技術・専門・管理関係 5 無職 6 その他(具体的に )
(6) あなたの住宅の敷地はどれですか。共有の場合は当てはまるものすべてに○をつけて下さい。	土地の持ち主 1 世帯主 2 配偶者 3 世帯主の親 4 配偶者の親 5 世帯主の子 6 世帯主の子の配偶者 7 その他(親族 8 親族以外)
(7) あなたの住宅の建物はどれですか。共有の場合は当てはまるものすべてに○をつけて下さい。	家屋の持ち主 1 世帯主 2 配偶者 3 世帯主の親 4 配偶者の親 5 世帯主の子 6 世帯主の子の配偶者 7 その他(親族 8 親族以外)
(8) あなたが世帯主になったのはいつですか。わからない場合はその時の年齢を記入して下さい。	世帯主になった年月 1 平成 2 昭和 3 大正 4 明治 ( )年( )月 ( )歳
(9) あなたが世帯主になったのはなぜですか。当てはまるものすべてに○をつけて下さい。	世帯主になった理由 1 自分が前にいた世帯を出て、新しく世帯を作った 2 自分が結婚した(むこ妻とも含む) 3 自分が離婚した(むこ妻解消も含む) 4 前の世帯主が死亡した 5 前の世帯主が引退した(病気、老齢、家業継承等による) 6 前の世帯主がこの世帯から他の世帯へ出ていった 7 仕事の都合 8 学校の関係 9 住宅事情 10 その他(具体的に )

00 あなたの前の世帯主はあなたとどのような続柄でしたか。	1 本人の父 2 本人の母 3 本人の配偶者 4 配偶者の父母 5 祖父 6 兄弟姉妹 7 子または子の配偶者 8 その他(具体的に )
01 そのとき、前の世帯主は何歳でしたか。	( )歳
02 あなたが結婚した年月はいつですか。再婚した方は現在の結婚について記入して下さい。	結婚年月 1 平成 2 昭和 3 大正 4 明治 ( )年( )月 5 まだ結婚していない → 問4へ進んで下さい。
03 あなたは結婚直後に親と同居しましたか。	1 世帯主の親と同居した 2 配偶者の親と同居した 3 同居しなかったが親の近くに住んだ 4 その他
04 あなたは最終学校を卒業してから結婚するまで親と同居しましたか。	1 (だいたい)同居していた 2 (だいたい)別居していた 3 その他
05 配偶者の方は最終学校を卒業してから結婚するまで親と同居しましたか。	1 (だいたい)同居していた 2 (だいたい)別居していた 3 その他
06 配偶者の方の出生年月はいつですか。	2 昭和 3 大正 4 明治 ( )年( )月
07 配偶者の方は現在住んでいる都道府県以外で、3か月以上住んだことがありますか。なお、出張の場合は3か月以上でも2に○をつけて下さい。	配偶者が他県に3か月以上住んだ経験 1 ある 2 ない
08 配偶者の方が最後に卒業した学校はどこですか。	1 小学校・新制中学 2 旧制中学・新制高校 3 高等・短大・大学・大学院
09 その学校の卒業年月はいつですか。	1 平成 2 昭和 3 大正 4 明治 ( )年( )月
10 配偶者の方の仕事は何ですか。	1 農林漁業関係 2 生産・運輸関係 3 販売・サービス関係 4 事務・技術・専門・管理関係 5 無職 6 その他(具体的に )

(お子さんについておたずねします) (まだ結婚していない方は問5へ進んで下さい。)

問4 あなた(世帯主)のすべてのお子さん(養子も含む)について記入してください。

子供は 1. いない → 問5へ進んで下さい。

2. ( ) 人いる → 下の表に記入してから問5へ進んで下さい。

出生順位	生存している方について											
	(1) 性別	(2) 生まれた年月	(3) 生死		(4) 結婚の経緯	(5) 同居・別居	(6) 同居・別居の年月	(7) 同居・別居の予定				
	お子さんの性別を記入して下さい。	お子さんの出生年月はいつですか。	お子さんの生死の別を○でかき、亡くなられたお子さんについては死亡年月を記入して下さい。 (生死の別) (死亡年月)		お子さんの現在の配偶関係は1~4のどれに当たりますか。	お子さんはあなたと同居していますか、別居していますか。	お子さんとあなたと同居または別居された年月はいつですか。	お子さんと将来同居する予定ですか、別居する予定ですか。				
お答えの記入欄	1 男	1 平成	1 生存	1 平成	同居している 1 まだ結婚していない 2 結婚している 3 離婚している 4 配偶者(妻または夫)と死別している  別居している 1 自分が生まれた頃から一緒に住んでいる 2 自分が親のところに移った 3 親が自分のところに移った 4 新しいところに一緒に移った 5 同じ敷地 6 となり近所 7 同じ市区町村 8 同じ都道府県 9 その他	同居している 1 平成 2 昭和 3 大正	同居するつもり 1 このまま同居し続ける 2 自分が子供のところに移る 3 子供が自分のところに移る 4 新しいところに一緒に移る 5 同じ敷地 6 となり近所 7 同じ市区町村 8 同じ都道府県 9 その他					
	2 女	2 昭和	2 死亡	2 昭和								
		3 大正		3 大正								
	第1子	1 2	1 2 3 ( )年( )月	1 2				1 2 3 ( )年( )月	1 2 3 4	1 2 3 4 5 6 7 8 9	1 2 3 ( )年( )月	1 2 3 4 5 6 7 8 9
	第2子	1 2	1 2 3 ( )年( )月	1 2				1 2 3 ( )年( )月	1 2 3 4	1 2 3 4 5 6 7 8 9	1 2 3 ( )年( )月	1 2 3 4 5 6 7 8 9
	第3子	1 2	1 2 3 ( )年( )月	1 2				1 2 3 ( )年( )月	1 2 3 4	1 2 3 4 5 6 7 8 9	1 2 3 ( )年( )月	1 2 3 4 5 6 7 8 9
	第4子	1 2	1 2 3 ( )年( )月	1 2				1 2 3 ( )年( )月	1 2 3 4	1 2 3 4 5 6 7 8 9	1 2 3 ( )年( )月	1 2 3 4 5 6 7 8 9
	第5子	1 2	1 2 3 ( )年( )月	1 2				1 2 3 ( )年( )月	1 2 3 4	1 2 3 4 5 6 7 8 9	1 2 3 ( )年( )月	1 2 3 4 5 6 7 8 9
第6子	1 2	1 2 3 ( )年( )月	1 2	1 2 3 ( )年( )月	1 2 3 4	1 2 3 4 5 6 7 8 9	1 2 3 ( )年( )月	1 2 3 4 5 6 7 8 9				
第7子	1 2	1 2 3 ( )年( )月	1 2	1 2 3 ( )年( )月	1 2 3 4	1 2 3 4 5 6 7 8 9	1 2 3 ( )年( )月	1 2 3 4 5 6 7 8 9				
第8子	1 2	1 2 3 ( )年( )月	1 2	1 2 3 ( )年( )月	1 2 3 4	1 2 3 4 5 6 7 8 9	1 2 3 ( )年( )月	1 2 3 4 5 6 7 8 9				

(ご両親についておたずねします)

問5 あなた(世帯主)のご両親(養父母も含む)について記入して下さい。なお、結婚している方は配偶者(妻または夫)のご両親についても記入して下さい。

親の区分	生存している方について									
	(1) 生まれた年月	(2) 生死	(3) 健康	(4) 同居・別居	(5) 同居・別居の年月	(6) 同居・別居の予定				
	ご両親の出生年月はいつですか。わからない場合は現在の年齢を記入して下さい。	ご両親で死亡している方については、死亡年月を記入して下さい。わからない場合は、死亡時の年齢を記入して下さい。	ご両親の現在の健康状態はいかがですか。	ご両親とは同居していますか、別居していますか。	ご両親と同居または別居された年月はいつですか。	ご両親と将来同居する予定ですか、別居する予定ですか。				
お答えの記入欄	2 昭和	1 平成	同居している 1 非常に健康 2 まあ健康 3 少し具合が悪い 4 非常に具合が悪い 5 ねたきり(6か月以上)  別居している 1 自分が生まれた頃から一緒に住んでいる 2 自分が親のところに移った 3 親が自分のところに移った 4 新しいところに一緒に移った 5 同じ敷地 6 となり近所 7 同じ市区町村 8 同じ都道府県 9 その他	同居している 1 平成 2 昭和 3 大正 4 明治	同居するつもり 1 このまま同居し続ける 2 自分が親のところに移る 3 親が自分のところに移る 4 新しいところに一緒に移る 5 同じ敷地 6 となり近所 7 同じ市区町村 8 同じ都道府県 9 その他					
	3 大正	2 昭和								
	4 明治	3 大正								
		4 明治								
	1 世帯主の父	2 3 4 ( )年( )月 現在( )歳				1 2 3 4 ( )年( )月 死亡時( )歳	1 2 3 4 5	1 2 3 4 5 6 7 8 9	1 2 3 4 ( )年( )月	1 2 3 4 5 6 7 8 9
	2 世帯主の母	2 3 4 ( )年( )月 現在( )歳				1 2 3 4 ( )年( )月 死亡時( )歳	1 2 3 4 5	1 2 3 4 5 6 7 8 9	1 2 3 4 ( )年( )月	1 2 3 4 5 6 7 8 9
	3 配偶者の父	2 3 4 ( )年( )月 現在( )歳				1 2 3 4 ( )年( )月 死亡時( )歳	1 2 3 4 5	1 2 3 4 5 6 7 8 9	1 2 3 4 ( )年( )月	1 2 3 4 5 6 7 8 9
	4 配偶者の母	2 3 4 ( )年( )月 現在( )歳				1 2 3 4 ( )年( )月 死亡時( )歳	1 2 3 4 5	1 2 3 4 5 6 7 8 9	1 2 3 4 ( )年( )月	1 2 3 4 5 6 7 8 9

〔あなた（世帯主）のごきょうだいについておたずねします〕

問6 あなた（世帯主）のごきょうだいで生存している方は何人いらっしゃいますか。

世帯主のごきょうだいの人数					
(1) 兄	(2) 姉	本人	(3) 弟	(4) 妹	(5) 合計
( ) 人	( ) 人	1 人	( ) 人	( ) 人	( ) 人

兄弟姉妹がいない場合にはそれぞれの欄に0（ゼロ）を記入して下さい。  
合計には本人の分（1人）も加えて下さい。  
なお、あなたが養子の場合は、養子先のごきょうだいについて記入して下さい。

問6-1 そのごきょうだいについて記入してください。

	(1) 性別	(2) 出生年月	(3) 結婚の経験	(4) 同居・別居	(5) 世帯の継承
	きょうだいの順位	ごきょうだいの性別を記入して下さい。	ごきょうだいの出生年月はいつですか。わからない場合は現在の年齢を記入して下さい。	ごきょうだいの配偶関係は1～4のどれにあたりますか。	(あなたの親が生きている場合)ごきょうだいは親と同居していますか、別居していますか。
	1 男 2 女	1 平成 2 昭和 3 大正 4 明治	1 まだ結婚していない 2 結婚している 3 離婚している 4 配偶者（妻または夫）と死別している	1 同居している 2 同じ敷地 3 となり近所 4 同じ市区町村 5 同じ都道府県 6 その他	1 あとをついだ 2 分家した 3 独立した 4 嫁入りまたは婿入りした 5 その他
	(現在)				
お答えの記入欄	1	1 2 3 4 ( )年( )歳	1 2 3 4	1 2 3 4 5 6	1 2 3 4 5
	2	1 2 3 4 ( )年( )月( )歳	1 2 3 4	1 2 3 4 5 6	1 2 3 4 5
	3	1 2 3 4 ( )年( )月( )歳	1 2 3 4	1 2 3 4 5 6	1 2 3 4 5
	4	1 2 3 4 ( )年( )月( )歳	1 2 3 4	1 2 3 4 5 6	1 2 3 4 5
	5	1 2 3 4 ( )年( )月( )歳	1 2 3 4	1 2 3 4 5 6	1 2 3 4 5
	6	1 2 3 4 ( )年( )月( )歳	1 2 3 4	1 2 3 4 5 6	1 2 3 4 5
	7	1 2 3 4 ( )年( )月( )歳	1 2 3 4	1 2 3 4 5 6	1 2 3 4 5
	8	1 2 3 4 ( )年( )月( )歳	1 2 3 4	1 2 3 4 5 6	1 2 3 4 5

まだ結婚していない方は問7へ進んで下さい。なお、配偶者と離別または死別した方もわかる範囲で問6-2に答えて下さい。

問6-2 あなたの配偶者のごきょうだいで生存している方は何人いらっしゃいますか。

配偶者のごきょうだいの人数					
(1) 兄	(2) 姉	配偶者	(3) 弟	(4) 妹	(5) 合計
( ) 人	( ) 人	1 人	( ) 人	( ) 人	( ) 人

兄弟姉妹がいない場合にはそれぞれの欄に0（ゼロ）を記入して下さい。  
合計には本人の分（1人）も加えて下さい。

〔親子の同居に関する意識についておたずねします〕

問7 親子の同居については色々なことがいわれていますが、あなたはどのようにお考えですか。

項 目	1	2	3	4	5
	かなり思う	やや思う	そう思う	なんとも	思いやらない
(1) できれば、核家族で住みたい	1	2	3	4	5
(2) 子供が年をとった親と一緒に暮らす時には、子供が親のところへ戻る方が自然である	1	2	3	4	5
(3) できれば3世代同居で暮らすべきである	1	2	3	4	5
(4) 年をとった親は息子夫婦と一緒に暮らすべきである	1	2	3	4	5
(5) 核家族が自然である	1	2	3	4	5
(6) 年をとった親は子供や孫と一緒に暮らすより、近くに住めればそれにこしたことはない	1	2	3	4	5
(7) 可能な限り核家族で生活すべきである	1	2	3	4	5
(8) 年をとった親は娘夫婦と一緒に暮らすのが自然である	1	2	3	4	5
(9) 3世代同居で住めればそれにこしたことはない	1	2	3	4	5
(10) 年をとった親が子供と一緒に暮らす時には、親が子供のところへ行くべきである	1	2	3	4	5
(11) 3世代同居が自然なありかたである	1	2	3	4	5

(1)～(11)の項目それぞれについて、1～5の中であなたの考えに近い番号を1つ選び、○をつけて下さい。  
なお、核家族とは「夫婦のみ」または「夫婦（片親）と未婚の子供のみ」からなる世帯を、3世代同居とは「親とその子供と孫が同じ世帯の中で一緒に暮らすこと」をいいます。

最後にお手数ですが、この調査票を記入して下さいの方をお知らせ下さい。

(1) 世帯主との関係	1 本人 2 配偶者（妻または夫） 3 長子（長男または長女） 4 長子の配偶者 5 その他の子 6 その他の子の配偶者 7 孫 8 孫の配偶者 9 世帯主の父母 10 配偶者の父母 11 祖父母 12 兄弟姉妹 13 その他の親族 14 親族以外
(2) 性別	1 男 2 女
(3) 年齢	1 20歳未満 2 20代 3 30代 4 40代 5 50代 6 60歳以上

ご協力ありがとうございました。

この調査票に書かれた内容を他の方に知られたくない場合には、調査票を回収用封筒に入れ、ノリづけしたうえで調査員にお渡し下さい。

第1回、第2回調査と第3回世帯動態調査の目的および内容の比較表

	第1回調査 (1985年実施)	第2回調査 (1989年実施)	第3回世帯動態調査 (1994年実施)	
調査目的	世帯の形成、世帯構造の変化、世帯主の世帯歴・家族歴の実態とその要因を明らかにすること。	世帯の形成、世帯構造の変化、世帯主及び配偶者の世帯歴・家族歴の実態とその要因を明らかにすること。	世帯の形成、世帯構造の変化、18歳以上の個人の世帯歴・家族歴の実態とその要因を明らかにすること。	
調査内容	①世帯の移動・創設とその要因	<p>《世帯》</p> <ul style="list-style-type: none"> <li>・移動・創設の有無および年月</li> <li>・移動・創設前の世帯の世帯人員、家族構成</li> <li>・移動・創設の理由</li> </ul>	<p>《世帯》</p> <ul style="list-style-type: none"> <li>・移動・創設の有無および年月</li> <li>・移動・創設前の世帯の所在地</li> <li>・世帯人員、家族構成</li> <li>・移動・創設の理由</li> </ul>	<p>《世帯主》</p> <ul style="list-style-type: none"> <li>・世帯主の移動の有無</li> </ul>
	②世帯への転入者、世帯からの転出者	<p>《世帯》</p> <ul style="list-style-type: none"> <li>・転入・転出の有無、世帯主との続柄、性別、出生年月、結婚の経験、転入・転出の理由と時期</li> </ul>	<p>《世帯》</p> <ul style="list-style-type: none"> <li>・転入・転出の有無、世帯主との続柄、性別、出生年月、結婚の経験、転入・転出の理由と時期</li> </ul>	<p>《世帯》</p> <ul style="list-style-type: none"> <li>・転入・転出の有無、世帯主との続柄、性別、結婚の経験、転入・転出の理由</li> </ul>
	③住宅・土地	<p>《世帯》</p> <ul style="list-style-type: none"> <li>・住宅の形態・部屋数</li> </ul>	<p>《世帯》</p> <ul style="list-style-type: none"> <li>・住宅の建物および土地の所有名義</li> </ul>	<p>《世帯》</p> <ul style="list-style-type: none"> <li>・住宅の建物および土地の所有名義</li> <li>・住宅の形態</li> </ul>
	④世帯主と世帯の属性	<p>《世帯主》</p> <ul style="list-style-type: none"> <li>・出生年月、他県に3カ月以上住んだ経験の有無、最終学歴(学校の種類と卒業年月)、職業、結婚の年月、健康状態</li> <li>・世帯主の経験(世帯主になった理由と年月または年齢、前世帯主の続柄、世帯主交代時の前世帯主の年齢、世帯主になる前の世帯員数、世帯主になる前の世帯の家族類型)</li> </ul>	<p>《世帯主》</p> <ul style="list-style-type: none"> <li>・出生年月、他県に3カ月以上住んだ経験の有無、最終学歴(学校の種類と卒業年月)、職業、結婚の年月</li> <li>・世帯主の経験(世帯主になった理由と年月または年齢、前世帯主の続柄、世帯主交代時の前世帯主の年齢)</li> </ul>	<p>《世帯》</p> <ul style="list-style-type: none"> <li>・世帯員数、18歳以上の世帯員数(全ての世帯員)</li> <li>・世帯主との続柄、性別、出生年月、世帯主との同居(1989年)</li> <li>《世帯主》</li> <li>・世帯主の経験(1989年に世帯主であったか、世帯主になった理由、世帯主になる直前にいた世帯の種類、前世帯主の状態、前世帯主の続柄、世帯主になった直後の世帯員数)</li> </ul>
	⑤世帯員の属性	なし	<p>《配偶者》</p> <ul style="list-style-type: none"> <li>・出生年月、他県に3カ月以上住んだ経験の有無、最終学歴(学校の種類と卒業年月)、職業</li> </ul>	<p>《18歳以上の世帯員》</p> <ul style="list-style-type: none"> <li>・世帯主との続柄(世帯主、配偶者、子、その他)、性別、出生年月、結婚の経験及びその年月、最終学歴(学校の種類)</li> <li>・世帯主の経験(1989年に世帯主であったか、世帯員数、世帯員の続柄、次の世帯主の状態)(現在、世帯主でないのみ)</li> </ul>

	第1回調査	第2回調査	第3回調査	
調査内容	⑥親の属性	<p>《世帯主および配偶者》</p> <ul style="list-style-type: none"> <li>・出生年月または年齢、生死〔すべての親について〕</li> <li>・死亡年月または年齢〔死亡した親についてのみ〕</li> <li>・健康状態〔生存している親についてのみ〕</li> </ul>	<p>《世帯主および配偶者》</p> <ul style="list-style-type: none"> <li>・出生年月または年齢、生死〔すべての親について〕</li> <li>・死亡年月または年齢〔死亡した親についてのみ〕</li> <li>・健康状態〔生存している親についてのみ〕</li> </ul>	<p>《18歳以上の世帯員》</p> <ul style="list-style-type: none"> <li>・生死〔すべての親について〕</li> <li>・施設・病院にいるか〔生存している親についてのみ〕</li> <li>・死亡年月、亡くなる3カ月前にいたところ〔死亡した親についてのみ〕</li> </ul>
	⑦親との同居	<p>《世帯主》</p> <ul style="list-style-type: none"> <li>・現在、同居しているか、別居の親の家族形態、同居または別居の年月、将来の同居・別居の予定〔生存している親についてのみ〕</li> </ul> <p>《配偶者》</p> <ul style="list-style-type: none"> <li>・現在、同居しているか、別居の親の家族形態、同居または別居の年月、将来の同居・別居の予定〔生存している親についてのみ〕</li> </ul>	<p>《世帯主》</p> <ul style="list-style-type: none"> <li>・親との同居の経験〔結婚直後、最終学校卒業後結婚まで〕</li> <li>・現在、同居しているか、別居の場所、同居または別居の年月、将来の同居・別居の予定および場所〔生存している親についてのみ〕</li> </ul> <p>《配偶者》</p> <ul style="list-style-type: none"> <li>・親との同居の経験〔最終学校卒業後結婚まで〕</li> <li>・現在、同居しているか、別居の場所、同居または別居の年月、将来の同居・別居の予定および場所〔生存している親についてのみ〕</li> </ul>	なし
	⑧離家	なし	なし	<p>《18歳以上の世帯員》</p> <ul style="list-style-type: none"> <li>・親元を離れた経験(その経験の有無、最初の離家の時期及びきっかけ)</li> <li>・最初の離家直後に所属していた世帯の種類、世帯員数、世帯主および世帯員の続柄</li> </ul>
	⑨子供数、その配偶関係と居住関係	<p>《世帯主》</p> <ul style="list-style-type: none"> <li>・子供の有無および人数</li> <li>・性、出生年月、生死〔すべての子供について〕</li> <li>・結婚の経験、同居、同居の年月、将来の同居の予定〔生存している親についてのみ〕</li> <li>・子供を産む予定</li> </ul>	<p>《世帯主》</p> <ul style="list-style-type: none"> <li>・子供の有無および人数</li> <li>・性、出生年月、生死〔すべての子供について〕</li> <li>・結婚の経験、同居、同居の場所、同居の年月、将来の同居の予定及び場所〔生存している親についてのみ〕</li> </ul>	<p>《18歳以上の世帯員》</p> <ul style="list-style-type: none"> <li>・生存している子供の有無および人数</li> <li>・同居、性、出生年月〔すべての生存子について〕</li> <li>・居住地、同居の年月および理由〔別居の生存子についてのみ〕</li> </ul>

	第 1 回 調 査	第 2 回 調 査	第 3 回 調 査
調査内容	⑩きょうだい 〈世帯主〉 ・きょうだい関係別きょうだい数 〈配偶者〉 ・きょうだい関係別きょうだい数	〈世帯主〉 ・きょうだい関係別きょうだい数、 性、出生年月、配偶関係、親との同居 世帯の継承 〈配偶者〉 ・きょうだい関係別きょうだい数	〈18歳以上の世帯員〉 ・きょうだい関係別きょうだい数
⑪意識	〈世帯主〉 ・親子同居に関する意識 ・人口に関する意識	〈世帯主〉 ・親子同居に関する意識	なし
⑫世帯の将来見通し	〈世帯主〉 ・5年後の世帯員数	なし	なし
⑬その他	〈世帯主〉 ・食生活	〈世帯〉 ・調査票の記入者（続柄、性、年齢）	なし

(注) ( ) 内は調査対象者。〔 〕内は設問の対象  
 ※ は全ての調査に共通する調査内容



# 付 属 資 料

## 2. 主要結果表





# 目 次

(1) 単純集計結果表.....	91
(2) クロス集計主要結果表.....	104

## ○世帯の現状

表 1	性・年齢別世帯主数，世帯人員数.....	104
表 2	性・年齢別，世帯規模別世帯員数.....	105
表 3	性・年齢・配偶関係別，子の有無・子との同別居の有無別人口.....	107
表 4	年齢別にみた高齢者（65歳以上）および未成年者との同居.....	112
表 5	年齢別，父母の生存状態別人口割合.....	113
表 6	自己の年齢別，親の生存数別人口割合.....	113
表 7	性・年齢別，親の死亡割合，同居率，別居率.....	114
表 8	性・年齢別，親の生死別，同居の有無別有配偶人口割合.....	115
表 9	有配偶者の性・年齢別，配偶者の親の死亡割合，同居率，別居率.....	116
表 10	性・年齢別，親との同居の有無，離家経験の有無別人口割合.....	116
参考表	性・出生年次別高齢者の子との同居率.....	117
表 11	子の有無および子との同居の有無別人口.....	118
表 12	性・年齢別，同居の子の続柄別人口.....	119
表 13	性・年齢別，同居の子の配偶関係別人口.....	120
表 14	性・年齢別，離家の有無別子の同居の有無別人口.....	121
表 15	年齢別，別居子の居住地別人口.....	122
表 16	性・年齢別，住宅の種類別世帯員数.....	123

## ○世帯の変化（過去5年間における）

表 17	転出理由別，5年間の転出の有無別継続世帯数（複数回答）.....	125
表 18	転入理由別，5年間の転入の有無別継続世帯数（複数回答）.....	125
表 19	性・配偶関係理由別転入・転出数.....	125
表 20	5年前および現在の世帯規模別継続世帯数.....	126
表 21	家族類型変化別世帯数.....	126
表 22	性・年齢階級別世帯主歴別人口.....	127
表 23	性・年齢別，前世帯の続柄別世帯主交代率.....	129
表 24	性・年齢別，交代の時期別世帯主交代率.....	129
表 25	性・自己の年齢別，子の離家段階別人口.....	130
表 26	性・年齢別，配偶関係（死別・有配偶・その他），死別発生年次別人口.....	131

○家族的属性と家族ライフコース

表 27	出生年次（平均）きょうだい数別人口.....	132
表 28	出生年次別親との続柄別人口.....	132
表 29	出生年次別（平均）子供数別人口.....	133
表 30	性・年齢別，配偶関係別人口.....	134
表 31	性・配偶関係別人口の配偶関係持続期間別人口.....	135
表 32	性・年齢別，配偶者との年齢差別人口および平均年齢差.....	136
表 33	出生年次別学歴別人口.....	137
表 34	性・出生コーホート別離家経験の有無・離家理由別人口（少なくとも片親が生存）....	138
表 35	性・出生コーホート別離家年齢別人口および平均離家年齢.....	140
表 36	性・出生コーホート別離家理由別人口.....	142
表 37	自己の出生年次・親の死亡時の年齢別人口.....	143

○結果表一覧.....	145
-------------	-----

○分類事項一覧.....	153
--------------	-----

## (1) 単純集計結果表

※「小計」は「非該当」を除いた数

## 第3回世帯動態調査（世帯票）の単純集計結果表

居住地ブロック	世帯数	世帯員
北海道	432 ( 5.0%)	1,056 ( 4.0%)
東北	724 ( 8.4 )	2,367 ( 9.0 )
関東	3,015 (35.1 )	8,986 (34.1 )
中部	1,579 (18.4 )	5,337 (20.3 )
近畿	1,125 (13.1 )	3,377 (12.8 )
中国・四国	626 ( 7.3 )	2,027 ( 7.7 )
九州・沖縄	1,077 (12.6 )	3,200 (12.1 )
計	8,578	26,350

都市人口階級	世帯数	世帯員
5万人未満	2,318 (27.0%)	8,265 (31.4%)
5-10万人	913 (10.6 )	3,115 (11.8 )
10-20万人	924 (10.8 )	2,905 (11.0 )
20-50万人	1,632 (19.0 )	4,549 (17.3 )
50-100万人	663 ( 7.7 )	1,878 ( 7.1 )
100-200万人	590 ( 6.9 )	1,562 ( 5.9 )
200万人以上	1,538 (17.9 )	4,076 (15.5 )
計	8,578	26,350

問1 あなた（世帯主）は1989年（昭和64年（平成に変わった年））1月1日に現在の場所に住んでいましたか。

はい	6,261 (73.0%)
いいえ	2,231 (26.0 )
不詳	86 ( 1.0 )
計	8,578

問2 世帯員（世帯主を含む）は何人ですか。また、世帯員のうち18歳以上の人は何人ですか。（現在、不在でも3ヶ月以内に戻ってくる人を含めます。）

世帯人員		18歳以上世帯人員	
1人	1,621 (18.9%)	0人	6 ( 0.1%)
2人	1,993 (23.2 )	1人	1,710 (19.9 )
3人	1,660 (19.4 )	2人	3,535 (41.2 )
4人	1,764 (20.6 )	3人	1,708 (19.9 )
5人	853 ( 9.9 )	4人	1,182 (13.8 )
6人	445 ( 5.2 )	5人	347 ( 4.0 )
7人	181 ( 2.1 )	6人	76 ( 0.9 )
8人	46 ( 0.5 )	7人	14 ( 0.2 )
9人	13 ( 0.2 )	計	8,578
10人	2 ( 0.0 )	平均(人)	2.4
計	8,578		
平均(人)	3.1		

問3 あなたの世帯の世帯員について下記の欄に世帯主（あなた）から順にお答えください。

(1)世帯主との続柄		世帯員	(2)性別	
世帯主		8,578 (32.6%)	男	12,668 (48.1%)
配偶者		6,077 (23.1)	女	13,394 (50.8)
子		8,341 (31.7)	不詳	288 (1.1)
子の配偶者		557 (2.1)	計	26,350
孫		1,058 (4.0)		
世帯主の父母		1,072 (4.1)		
配偶者の父母		189 (0.7)		
祖父母		44 (0.2)		
兄弟姉妹		119 (0.5)		
その他の親族		66 (0.3)		
親族以外		41 (0.2)		
不詳		208 (0.8)		
計		26,350		

(3)年齢	
0～4歳	1,302 (4.9%)
5～9	1,397 (5.3)
10～14	1,577 (6.0)
15～19	1,762 (6.7)
20～24	1,930 (7.3)
25～29	1,663 (6.3)
30～34	1,635 (6.2)
35～39	1,670 (6.3)
40～44	1,961 (7.4)
45～49	2,056 (7.8)
50～54	1,953 (7.4)
55～59	1,683 (6.4)
60～64	1,621 (6.2)
65～69	1,439 (5.5)
70～74	1,027 (3.9)
75～79	693 (2.6)
80～84	468 (1.8)
85歳以上	263 (1.0)
不詳	250 (0.9)
計	26,350

(4)世帯主との同居	
していた	14,580 (55.3%)
していなかった	2,515 (9.5)
不詳	677 (2.6)
非該当	8,578 (32.6)
計	26,350
	[小計 17,772]

世帯の家族類型	世帯数	世帯員
単独世帯	1,621 (18.9%)	1,621 (6.2%)
夫婦のみの世帯	1,518 (17.7)	3,036 (11.5)
親と子供からなる世帯		
夫婦と子供から成る世帯	3,155 (36.8)	11,806 (44.8)
男親と子供から成る世帯	94 (5.2)	218 (0.8)
女親と子供から成る世帯	448 (5.2)	1,058 (4.0)
その他の一般世帯		
親とその子供夫婦のみの世帯	186 (2.2)	598 (2.3)
親と子供夫婦と孫から成る世帯	1,013 (11.8)	5,565 (21.1)
親と子供と子供夫婦から成る世帯	18 (0.2)	89 (0.3)
その他の親族世帯	482 (5.6)	2,261 (8.6)
非親族世帯	22 (0.3)	47 (0.2)
不詳	21 (0.2)	51 (0.2)
計	8,578	26,350

問4 あなたの住宅についておたずねします。

(1)あなたの住宅は次のどれですか。

持ち家（一戸建て）	5,000 (58.3%)
持ち家（マンションなどの共同住宅）	447 ( 5.2 )
公社・公団・公営等の賃貸住宅	653 ( 7.6 )
民間借家又は賃貸アパート	1,676 (19.5 )
社宅・公務員宿舎等の給与住宅	423 ( 4.9 )
その他	111 ( 1.3 )
不詳	268 ( 3.1 )
計	8,578

(2)あなたがお住まいの住宅の建物・土地はだれの所有名義ですか。共有の場合は当てはまるものすべてに○をつけて下さい。

建物所有名義		土地名義
世帯主	3,681 (42.9%)	3,108 (36.2%)
配偶者	114 ( 1.3 )	162 ( 1.9 )
子	105 ( 1.2 )	82 ( 1.0 )
子の配偶者	6 ( 0.1 )	4 ( 0.0 )
世帯主の親	290 ( 3.4 )	402 ( 4.7 )
配偶者の親	51 ( 0.6 )	103 ( 1.2 )
その他の親族	32 ( 0.4 )	70 ( 0.8 )
親族以外	9 ( 0.1 )	265 ( 3.1 )
世帯主と配偶者	279 ( 3.3 )	202 ( 2.4 )
世帯主と子	110 ( 1.3 )	66 ( 0.8 )
世帯主と世帯主の親	83 ( 1.0 )	68 ( 0.8 )
子と子の配偶者	2 ( 0.0 )	- ( - )
配偶者と配偶者の親	4 ( 0.0 )	6 ( 0.1 )
その他の共同所有（2人）	27 ( 0.3 )	31 ( 0.4 )
世帯主と配偶者と子	- ( - )	32 ( 0.4 )
3人以上の共同所有	52 ( 0.6 )	18 ( 0.2 )
不詳	155 ( 1.8 )	381 ( 4.4 )
非該当	3,578 (41.7 )	3,578 (41.7 )
計	8,578 [小計 5,000]	8,578 [小計 5,000]

問5 あなた（世帯主）の世帯の経験についておたずねします。

(1)あなたは1989年（昭和64年）1月1日に世帯主でしたか。

はい	6,832 (79.6%)
いいえ	1,562 (18.2 )
不詳	184 ( 2.1 )
計	8,578

(2)あなたが世帯主になったのは結婚したからですか。

はい	941 (11.0%)
いいえ	484 ( 5.6 )
不詳	137 ( 1.6 )
非該当	7,016 (81.8 )
計	8,578 [小計 1,562]

(3)あなたが世帯主になる直前にあなたがいた世帯の種類は次のどれですか。

学生の寮、その他の集団的施設	213 ( 2.5%)
上記以外の一般の世帯	1,239 (14.4)
不詳	110 ( 1.3)
非該当	7,016 (81.8)
計	8,578 [小計 1,562]

(4)あなたが世帯主になったとき、前世帯主の状態は次にどれに当たりますか。

あなたと同居していた	151 ( 1.8%)
あなたと別居していた	740 ( 8.6)
死亡	282 ( 3.3)
不詳	66 ( 0.8)
非該当	7,339 (85.6)
計	8,578 [小計 1,239]

(5)前世帯主はあなたからみるとどのような続柄ですか。

あなたの父	764 ( 8.9%)
あなたの母	78 ( 0.9)
あなたの配偶者	236 ( 2.8)
配偶者の父母	25 ( 0.3)
祖父母	22 ( 0.3)
兄弟姉妹	14 ( 0.2)
あなたの子	10 ( 0.1)
あなたの子の配偶者	1 ( 0.0)
その他	27 ( 0.3)
不詳	62 ( 0.7)
非該当	7,339 (85.6)
計	8,578 [小計 1,239]

(6)あなたが世帯主になった直後のあなたの世帯の世帯員数は何人でしたか。

1人	443 ( 5.2%)
2人	394 ( 4.6)
3人	102 ( 1.2)
4人	102 ( 1.2)
5人	75 ( 0.9)
6人	51 ( 0.6)
7人	23 ( 0.3)
8人以上	6 ( 0.1)
不詳	43 ( 0.5)
非該当	7,339 (85.6)
計	8,578 [小計 1,239]
平均(人)	2.4

問6 1989年(昭和64年)1月1日以後のあなたの世帯への出入りについておたずねします。

(1)上記の日以後にあなたの世帯に入った方や誕生した方、または出た方や死亡した方がいますか。

はい	3,504 (40.8%)
いいえ	4,456 (51.9)
不詳	405 ( 4.7)
非該当	213 ( 2.5)
計	8,578 [小計 8,365](問5(3)の答が1.施設世帯の場合、非該当)

(2)それらの方について下記の欄にお答え下さい。(なお、同じ方が出入りをくり返している場合、今いない方については最後に出たことを、今いる方については最後に入ったことを記入して下さい。)

転入者数	男		女	
	なし	5,854 (68.2%)	5,865 (68.4%)	
1人	1,050 (12.2)	994 (11.6)		
2人	151 (1.8)	181 (2.1)		
3人	18 (0.2)	31 (0.4)		
4人以上	2 (0.0)	4 (0.0)		
不詳	33 (0.4)	33 (0.4)		
非該当	1,470 (17.1)	1,470 (17.1)		
計	8,578 [小計 7,108]	8,578 [小計 7,108]		

(継続世帯 7,265 中, 出入の有無既知の世帯)

	未婚		有配偶		死別		離別	
	なし	5,596 (65.2%)	6,450 (75.2%)	6,593 (76.9%)	6,880 (80.2%)			
1人	1,016 (11.8)	401 (4.7)	317 (3.7)	32 (0.4)				
2人	266 (3.1)	63 (0.7)	6 (0.1)	2 (0.0)				
3人	37 (0.4)	2 (0.0)	1 (0.0)	2 (0.0)				
4人以上	2 (0.0)	1 (0.0)	0 (0.0)	1 (0.0)				
不詳	191 (2.2)	191 (2.2)	191 (2.2)	191 (2.2)				
非該当	1,470 (17.1)	1,470 (17.1)	1,470 (17.1)	1,470 (17.1)				
計	8,578	8,578	8,578	8,578				
[小計	7,108]	[小計 7,108]	[小計 7,108]	[小計 7,108]				

転出者数	男		女	
	なし	6,437 (75.0%)	6,323 (73.7%)	
1人	565 (6.6)	592 (6.9)		
2人	89 (1.0)	147 (1.7)		
3人	9 (0.1)	33 (0.4)		
4人以上	1 (0.0)	6 (0.1)		
不詳	7 (0.1)	7 (0.1)		
非該当	1,470 (17.1)	1,470 (17.1)		
計	8,578 [小計 7,108]	8,578 [小計 7,108]		

	未婚		有配偶		死別		離別	
	なし	5,988 (69.8%)	6,982 (81.4%)	7,026 (81.9%)	7,042 (82.1%)			
1人	706 (8.2)	49 (0.6)	38 (0.4)	23 (0.3)				
2人	298 (3.5)	31 (0.4)	1 (0.0)	0 (0.0)				
3人	69 (0.8)	2 (0.0)	0 (0.0)	0 (0.0)				
4人以上	4 (0.0)	1 (0.0)	0 (0.0)	0 (0.0)				
不詳	43 (0.5)	43 (0.5)	43 (0.5)	43 (0.5)				
非該当	1,470 (17.1)	1,470 (17.1)	1,470 (17.1)	1,470 (17.1)				
計	8,578	8,578	8,578	8,578				
[小計	7,108]	[小計 7,108]	[小計 7,108]	[小計 7,108]				

### 第3回世帯動態調査（個人票）の単純集計結果表

問1 あなたの世帯主との続柄を記入して下さい。

世帯主	8,578 (41.3%)
配偶者	6,070 (29.2)
子	3,942 (19.0)
その他	2,196 (10.6)
不詳	2 (0.0)
計	20,788

問2 あなたの性別と出生年月を記入して下さい。

男	9,931 (47.8%)
女	10,837 (52.1)
不詳	20 (0.1)
計	20,788

出生年

1909年以前	278 (1.3%)
1910～1914年	475 (2.3)
1915～1919年	716 (3.4)
1920～1924年	1,045 (5.0)
1925～1929年	1,453 (7.0)
1930～1934年	1,624 (7.8)
1935～1939年	1,678 (8.1)
1940～1944年	1,973 (9.5)
1945～1949年	2,077 (10.0)
1950～1954年	1,921 (9.2)
1955～1959年	1,686 (8.1)
1960～1964年	1,619 (7.8)
1965～1969年	1,684 (8.1)
1970～1974年	1,929 (9.3)
1975年以降	630 (3.0)
不詳	- (-)
計	20,788

現在年齢

～19歳	726 (3.5%)
20～24歳	1,930 (9.3)
25～29歳	1,663 (8.0)
30～34歳	1,635 (7.9)
35～39歳	1,670 (8.0)
40～44歳	1,961 (9.4)
45～49歳	2,056 (9.9)
50～54歳	1,953 (9.4)
55～59歳	1,683 (8.1)
60～64歳	1,621 (7.8)
65～69歳	1,439 (6.9)
70～74歳	1,027 (4.9)
75～79歳	693 (3.3)
80～84歳	468 (2.3)
85歳以上	263 (1.3)
不詳	- (-)
計	20,788

問3 あなたの結婚の経験は次のどれですか。

未婚	4,353 (20.9%)
有配偶	13,222 (63.6)
死別	1,616 (7.8)
離別	529 (2.5)
不詳	1,068 (5.1)
計	20,788



問4 (前問で2 3 4を選んだ方へ) その経験をしたのはいつですか。

結婚持続年数	離別持続年数	死別持続年数
0～4	346 (1.7%)	114 (0.5%)
5～9	259 (1.2)	107 (0.5)
10～14	202 (1.0)	73 (0.4)
15～19	143 (0.7)	65 (0.3)
20～24	97 (0.5)	36 (0.2)
25～29	69 (0.3)	24 (0.1)
30～34	53 (0.3)	11 (0.1)
35～39	47 (0.2)	14 (0.1)
40～44	34 (0.2)	7 (0.0)
45～49	67 (0.3)	8 (0.0)
50年以上	136 (0.7)	9 (0.0)
不詳	160 (0.8)	61 (0.3)
<u>非該当</u>	<u>19,172 (92.2)</u>	<u>20,259 (97.5)</u>
計	20,788 [小計 13,222]	20,788 [小計 529]

問5 あなたの生存しているごきょうだいの数は何人ですか。(いない方は0人として下さい。)

姉の数	兄の数	妹の数	弟の数
0人	12,055 (58.0%)	11,063 (53.2%)	11,181 (53.8%)
1人	5,243 (25.2)	5,692 (27.4)	5,838 (28.1)
2人	1,614 (7.8)	1,956 (9.4)	1,767 (8.5)
3人	499 (2.4)	622 (3.0)	592 (2.8)
4人	144 (0.7)	219 (1.1)	178 (0.9)
5人以上	66 (0.3)	69 (0.3)	65 (0.3)
<u>不詳</u>	<u>1,167 (5.6)</u>	<u>1,167 (5.6)</u>	<u>1,167 (5.6)</u>
計	20,788	20,788	20,788
平均(人)	0.61	0.56	0.65

問6 あなたが最後に卒業した(または在学中の)学校はどれですか。

小学校・新制中学	4,916 (23.6%)
旧制中学・新制高校	7,769 (37.4)
専修学校(高卒後)	1,361 (6.5)
高専・短大	1,831 (8.8)
大学・大学院	2,995 (14.4)
その他	602 (2.9)
<u>不詳</u>	<u>1,314 (6.3)</u>
計	20,788

問7 あなたご自身のご(両)親についておたずねします。

(1)あなたのご(両)親の状況をお答え下さい。

父親生死の別	生存の場合、病院・施設で暮らしているか否か
死亡	はい
生存	いいえ
不詳	不詳
<u>計</u>	<u>非該当</u>
	計

母親生死の別

死亡	7,886 (37.9%)
生存	11,811 (56.8)
不詳	1,091 (5.2)
計	20,788

生存の場合、病院・施設で暮らしているか否か

はい	399 (1.9%)
いいえ	10,521 (50.6)
不詳	891 (4.3)
非該当	8,977 (43.2)
計	20,788 [小計 11,811]

親の死亡

両親とも生存	8,350 (40.2%)
父親のみ生存	709 (3.4)
母親のみ生存	3,679 (17.7)
両親とも死亡	7,130 (34.3)
不詳	920 (4.4)
計	20,788

(2)あなたのご(両)親がなくなったのはいつですか。

父死亡年

-1920	39 (0.2%)
1921-25	66 (0.3)
1926-30	109 (0.5)
1931-35	157 (0.8)
1936-40	261 (1.3)
1941-45	641 (3.1)
1946-50	453 (2.2)
1951-55	488 (2.3)
1956-60	563 (2.7)
1961-65	772 (3.7)
1966-70	752 (3.6)
1971-75	913 (4.4)
1976-80	929 (4.5)
1981-85	1,024 (4.9)
1986-90	1,066 (5.1)
1991-94	741 (3.6)
不詳	1,949 (16.5)
非該当	9,865 (83.5)

母死亡年

28 (0.1%)
53 (0.3)
85 (0.4)
109 (0.5)
141 (0.7)
271 (1.3)
270 (1.3)
275 (1.3)
357 (1.7)
416 (2.0)
476 (2.3)
652 (3.1)
707 (3.4)
889 (4.3)
965 (4.6)
697 (3.4)
1,495 (10.4)
12,902 (89.6)

計 20,788 [小計 10,923] 20,788 [小計 7,886]

父死亡時の自己の年齢

0~4	434 (2.1%)
5~9	453 (2.2)
10~14	525 (2.5)
15~19	671 (3.2)
20~24	848 (4.1)
25~29	992 (4.8)
30~34	1,046 (5.0)
35~39	1,085 (5.2)
40~44	1,023 (4.9)
45~49	859 (4.1)
50~54	545 (2.6)
55~59	308 (1.5)
60~64	149 (0.7)
65歳以上	39 (0.2)
不詳	1,949 (16.5)
非該当	9,865 (83.5)
計	20,788 [小計 10,923]

母死亡時の自己の年齢

172 (0.8%)	
221 (1.1)	
284 (1.4)	
296 (1.4)	
326 (1.6)	
456 (2.2)	
575 (2.8)	
682 (3.3)	
748 (3.6)	
760 (3.7)	
790 (3.8)	
554 (2.7)	
341 (1.6)	
187 (0.9)	
1,495 (10.4)	
12,902 (89.6)	
計	20,788 [小計 7,886]

(3)あなたのご(両)親は亡くなる3カ月前には、どんなところで暮らしていましたか。

父親が亡くなる前にいた場所	母親が亡くなる前にいた場所
病院・施設	3,197 (15.4)
自宅(単独世帯)	607 (2.9)
自宅(夫婦世帯)	1,288 (6.2)
自宅(その他)	1,325 (6.4)
自宅(不詳)	704 (3.4)
不詳	765 (3.7)
非該当	12,902 (62.1)
計	20,788 [小計 10,923]

問8 親元を離れた経験についておたずねします。

(1)あなたは自分の親元を離れたことがありますか。

ある	13,539 (65.1%)
ない	4,839 (23.3)
不詳	2,410 (11.6)
計	20,788

(2)親元をはじめて離れた時期はいつですか。

0～4歳	63 (0.3%)
5～9	109 (0.5)
10～14	856 (4.1)
15～19	5,630 (27.1)
20～24	3,843 (18.5)
25～29	1,791 (8.6)
30～34	369 (1.8)
35～39	109 (0.5)
40～44	31 (0.1)
45～49	14 (0.1)
50歳以上	24 (0.1)
不詳	700 (3.4)
非該当	7,249 (34.9)
計	20,788 [小計 13,539]

(3)親元を離れたきっかけは何ですか。該当するものすべてに○をつけてください。

進学	2,651 (12.8%)
就職・転職・転勤・求職	5,000 (24.1)
結婚	4,699 (22.6)
住宅事情	244 (1.2)
その他	585 (2.8)
不詳	360 (1.7)
非該当	7,249 (34.9)
計	20,788 [小計 13,539]

(4)あなたがはじめて親元を離れた直後にあなたが属した世帯の種類は次のどれですか。

学生の寮、その他の集団的施設	3,004 (14.5%)
単独世帯(会社等の単身寮を含む)	3,669 (17.6)
上記以外の一般の世帯	6,359 (30.6)
不詳	507 (2.4)
非該当	7,249 (34.9)
計	20,788 [小計 13,539]

(5)その世帯の世帯員数は全部で何人でしたか。

1人	294 ( 1.4%)
2人	2,827 (13.6)
3人	587 ( 2.8)
4人	750 ( 3.6)
5人	605 ( 2.9)
6人	449 ( 2.2)
7人	242 ( 1.2)
8人	175 ( 0.8)
9人	67 ( 0.3)
10人	183 ( 0.9)
不詳	180 ( 0.9)
非該当	14,429 (69.4)
計	20,788 [小計 6,359]

(6)その世帯の世帯主は誰でしたか。また、そのときの世帯員は誰でしたか。該当する続柄すべてに○をつけて下さい。

離家直後の世帯主

あなた自身	1,452 ( 7.0%)
あなたの配偶者	1,698 ( 8.2)
配偶者の父母	814 ( 3.9)
祖父母	145 ( 0.7)
兄弟姉妹	168 ( 0.8)
あなたの子	2 ( 0.0)
あなたの子の配偶者	3 ( 0.0)
その他	639 ( 3.1)
不詳	2,066 ( 6.9)
非該当	14,429 (69.4)
計	20,788 [小計 6,359]

離家直後の世帯構造

単独世帯	3,669 (17.6%)
夫婦のみの世帯	2,063 ( 9.9)
夫婦と子供から成る世帯	111 ( 0.5)
男親と子供から成る世帯	17 ( 0.1)
女親と子供から成る世帯	20 ( 0.1)
夫婦(片親)とその子供夫婦のみの世帯	295 ( 1.4)
夫婦と子供と子供夫婦から成る世帯	198 ( 1.0)
夫婦と子供夫婦と孫から成る世帯	11 ( 0.1)
その他の親族世帯	1,874 ( 9.0)
非親族世帯	-
施設世帯	3,004 (14.5)
片親と子供からなる世帯	-
一般不詳	1,770 ( 8.5)
不詳	507 ( 2.4)
非該当	7,249 (34.9)
計	20,788 [小計 13,539]

問9 現在、世帯主でない方におたずねします。(現在も世帯主の方は問10へ進んで下さい)

(1)あなたは1989年(昭和64年)1月1日に世帯主でしたか。

はい	481 (2.3%)
いいえ	11,226 (54.0%)
不詳	503 (2.4%)
非該当	8,578 (41.3%)
計	20,788 [小計 12,210]

(2)そのときの世帯員数は何人でしたか。また、あなた以外の世帯員の該当する続柄すべてに○をつけて下さい。

5年前の世帯規模

1人	104 (0.5%)
2人	79 (0.4%)
3人	73 (0.4%)
4人	62 (0.3%)
5人	42 (0.2%)
6人	41 (0.2%)
7人	24 (0.1%)
8人以上	13 (0.1%)
不詳	43 (0.2%)
非該当	20,307 (97.7%)
計	20,788 [小計 481]

5年前の世帯構造 (F011)

単独世帯	1,041 (5.0%)
夫婦のみの世帯	2,066 (9.9%)
夫婦と子供から成る世帯	7,818 (37.6%)
男親と子供から成る世帯	234 (1.1%)
女親と子供から成る世帯	705 (3.4%)
夫婦(片親)とその子供夫婦のみの世帯	480 (2.3%)
夫婦と子供と子供夫婦から成る世帯	106 (0.5%)
夫婦と子供夫婦と孫から成る世帯	3,521 (16.9%)
その他の親族世帯	1,372 (6.7%)
非親族世帯	20 (0.1%)
施設世帯	225 (1.1%)
片親と子供からなる世帯	-
一般不詳	409 (2.0%)
一般親子あり	632 (3.0%)
不詳	1,923 (9.3%)
非該当	236 (1.1%)
計	20,788 [小計 20,552](5年前に施設世帯以外)

(3)あなたの代わりに世帯主になった人は現在、世帯主ですか。

はい	279 (1.3%)
いいえ	71 (0.3%)
不詳	131 (0.6%)
非該当	20,307 (97.7%)
計	20,788 [小計 481]

問10 あなたの（生存している）子供さんについておたずねします。

(1)あなたには（生存している）子供さんがいますか。

はい	14,172 (68.2%)
いいえ	4,840 (23.3)
不詳	1,776 (8.5)
計	20,788

(2)あなたの（生存している）子供さんは何人ですか。

0人	4,840 (23.3%)
1人	2,409 (11.6)
2人	7,032 (33.8)
3人	3,433 (16.5)
4人	848 (4.1)
5人	249 (1.2)
6人	116 (0.6)
7人	46 (0.2)
8人	23 (0.1)
9人	7 (0.0)
10人	2 (0.0)
不詳	1,783 (8.6)
計	20,788

問11 あなたの（生存している）子供さんについてお答え下さい。

(夫婦とも同じ答の場合もご記入下さい。また、第8子以上は欄の下に記入して下さい。)

子との同別居 (G030)

全員同居	6,830 (33.0%)
同居あり	4,807 (23.1)
別居	2,905 (14.0)
不詳	22 (0.1)
子有無不詳	1,384 (6.7)
非該当(子なし)	4,840 (23.3)
計	20,788 [小計 14,564]

18歳以上同居子の続柄 (G033)

同居	7,288 (35.1%)
長男あり	2,879 (14.3)
長男以外の男あり	627 (3.0)
長女あり	1,468 (7.1)
長女以外の女あり	426 (2.0)
長男・長女あり	1,071 (5.2)
長女+長男以外あり	149 (0.7)
長男+長女以外あり	101 (0.5)
長男・長女なし	10 (0.0)
不詳	557 (2.7)
別居	2,846 (13.7)
同別居不詳	20 (0.1)
18歳以上の子なし	4,410 (21.2)
子有無不詳	1,384 (6.7)
非該当(子なし)	4,840 (23.3)
計	20,788 [小計 10,154 (18歳以上の子あり)]

18 歳以上同居子の配偶関係(G034)

同居	7,288 (35.1%)
未婚	4,253 (20.5)
有配偶	1,970 (9.5)
死別	46 (0.2)
離別	180 (0.9)
不詳	839 (4.0)
別居	2,846 (13.7)
同別居不詳	20 (0.1)
18 歳以上の子なし	4,410 (21.2)
子有無不詳	1,384 (6.7)
非該当(子なし)	4,840 (23.3)
計	20,788 [小計 10,154 (18 歳以上の子あり)]

最も近い別居子の性別(G038)

男	1,174 (6.1%)
女	1,042 (5.0)
男女	541 (2.6)
性不詳	148 (0.7)
子有無不詳	1,776 (8.5)
非該当	16,107 (77.5)
計	20,788 [小計 2,905 (子と別居)]

最も近い別居子の居住地(G039)

同じ敷地	154 (0.7%)
となり近所	167 (0.8)
同じ市区町村	904 (4.3)
同じ都道府県	835 (4.0)
隣接する都道府県	338 (1.6)
その他	422 (2.0)
不詳	85 (0.4)
子有無不詳	1,776 (8.5)
非該当	16,107 (77.5)
計	20,788 [小計 2,905]

(三田房美・鈴木 透)

(2) クロス集計主要結果表

表1 性・年齢別世帯主数、世帯人員数

		世帯主	世帯人員	世帯主率 (%)
総 数		8578	26350	326
性・年齢別	男 総 数	7144	12668	564
	0 ~ 4 歳	—	679	—
	5 ~ 9 歳	—	687	—
	10 ~ 14 歳	—	829	—
	15 ~ 19 歳	39	871	45
	20 ~ 24 歳	189	917	206
	25 ~ 29 歳	381	841	453
	30 ~ 34 歳	498	800	623
	35 ~ 39 歳	571	834	685
	40 ~ 44 歳	769	983	782
	45 ~ 49 歳	910	1030	883
	50 ~ 54 歳	897	948	946
	55 ~ 59 歳	773	812	952
	60 ~ 64 歳	749	786	953
	65 ~ 69 歳	617	676	913
	70 ~ 74 歳	347	403	861
	75 ~ 79 歳	217	278	781
	80 ~ 84 歳	130	174	747
	85 歳以上	57	97	588
	65 歳以上 (再掲)	1368	1628	840
	不詳	—	23	—
	女 総 数	1434	13394	107
	0 ~ 4 歳	—	605	—
	5 ~ 9 歳	—	691	—
	10 ~ 14 歳	—	739	—
	15 ~ 19 歳	42	874	48
	20 ~ 24 歳	131	1008	130
25 ~ 29 歳	70	818	86	
30 ~ 34 歳	52	832	63	
35 ~ 39 歳	54	835	65	
40 ~ 44 歳	80	977	82	
45 ~ 49 歳	120	1025	117	
50 ~ 54 歳	119	1005	118	
55 ~ 59 歳	120	871	138	
60 ~ 64 歳	139	835	166	
65 ~ 69 歳	162	763	212	
70 ~ 74 歳	145	624	232	
75 ~ 79 歳	105	414	254	
80 ~ 84 歳	74	293	253	
85 歳以上	21	165	127	
65 歳以上 (再掲)	507	2259	224	
不詳	—	20	—	
不詳	—	288	—	



表2 性・年齢別，世帯規模別世帯員数

	総数	1人	2人	3人	4人	5人	6人	7人	8人	9人	10人
総数	26,100	1,621	3,966	4,949	6,993	4,219	2,639	1,223	357	113	20
0-4歳	1,302	-	3	269	466	275	163	73	35	14	4
0-9	1,397	-	14	79	474	374	251	149	40	14	2
10-14	1,577	-	12	106	577	404	281	144	44	7	2
15-19	1,762	77	53	203	643	434	235	93	16	7	1
20-24	1,930	261	139	377	634	346	121	36	14	2	-
25-29	1,663	205	287	465	418	177	73	21	11	5	1
30-34	1,635	105	207	414	474	212	139	53	20	10	1
35-39	1,670	84	149	274	511	288	205	111	37	8	3
40-44	1,961	95	155	274	644	408	237	123	20	5	-
45-49	2,056	86	234	386	718	386	189	50	4	3	-
50-54	1,953	96	356	561	585	249	75	19	9	3	-
55-59	1,683	84	483	542	310	138	80	26	13	7	-
60-64	1,621	111	567	405	188	99	124	86	30	8	3
65-69	1,439	127	576	236	103	108	147	115	23	3	1
70-74	1,027	125	361	135	76	111	148	60	10	1	-
75-79	693	82	202	97	72	93	103	36	6	2	-
80-84	468	62	121	66	59	76	50	11	14	8	1
85歳以上	263	21	47	60	41	41	18	17	11	6	1
65歳以上(再掲)	3,890	417	1,307	594	351	429	466	239	64	20	3
不詳	250	0	20	31	63	46	31	44	11	4	0

(%)

	総数	1人	2人	3人	4人	5人	6人	7人	8人	9人	10人	平均(人)
総数	100.0	6.2	15.2	19.0	26.8	16.2	10.1	4.7	1.4	0.4	0.1	3.9
0-4歳	100.0	-	0.2	20.7	35.8	21.1	12.5	5.6	2.7	1.1	0.3	4.6
0-9	100.0	-	1.0	5.7	33.9	26.8	18.0	10.7	2.9	1.0	0.1	5.0
10-14	100.0	-	0.8	6.7	36.6	25.6	17.8	9.1	2.8	0.4	0.1	4.9
15-19	100.0	4.4	3.0	11.5	36.5	24.6	13.3	5.3	0.9	0.4	0.1	4.4
20-24	100.0	13.5	7.2	19.5	32.8	17.9	6.3	1.9	0.7	0.1	-	3.6
25-29	100.0	12.3	17.3	28.0	25.1	10.6	4.4	1.3	0.7	0.3	0.1	3.3
30-34	100.0	6.4	12.7	25.3	29.0	13.0	8.5	3.2	1.2	0.6	0.1	3.8
35-39	100.0	5.0	8.9	16.4	30.6	17.2	12.3	6.6	2.2	0.5	0.2	4.2
40-44	100.0	4.8	7.9	14.0	32.8	20.8	12.1	6.3	1.0	0.3	-	4.2
45-49	100.0	4.2	11.4	18.8	34.9	18.8	9.2	2.4	0.2	0.1	-	3.9
50-54	100.0	4.9	18.2	28.7	30.0	12.7	3.8	1.0	0.5	0.2	-	3.5
55-59	100.0	5.0	28.7	32.2	18.4	8.2	4.8	1.5	0.8	0.4	-	3.2
60-64	100.0	6.8	35.0	25.0	11.6	6.1	7.6	5.3	1.9	0.5	0.2	3.3
65-69	100.0	8.8	40.0	16.4	7.2	7.5	10.2	8.0	1.6	0.2	0.1	3.4
70-74	100.0	12.2	35.2	13.1	7.4	10.8	14.4	5.8	1.0	0.1	-	3.4
75-79	100.0	11.8	29.1	14.0	10.4	13.4	14.9	5.2	0.9	0.3	-	3.6
80-84	100.0	13.2	25.9	14.1	12.6	16.2	10.7	2.4	3.0	1.7	0.2	3.6
85歳以上	100.0	8.0	17.9	22.8	15.6	15.6	6.8	6.5	4.2	2.3	0.4	4.0
65歳以上(再掲)	100.0	10.7	33.6	15.3	9.0	11.0	12.0	6.1	1.6	0.5	0.1	3.5
不詳	100.0	0.0	8.0	12.4	25.2	18.4	12.4	17.6	4.4	1.6	0.0	4.9

性別不詳を含む。世帯規模不詳を除く。

表2 性・年齢別、世帯規模別世帯員数(つづき)

年齢	世帯規模別世帯人員						
	総数	1人	2人	3人	4人	5人	6人以上
男 総数	9,931	768	1,869	2,148	2,488	1,306	1,352
18-19歳	352	36	14	41	134	67	60
20-24	917	139	57	170	312	155	84
25-29	841	147	142	220	205	78	49
30-34	800	76	113	233	222	77	79
35-39	834	53	86	172	233	129	161
40-44	983	64	85	134	302	193	205
45-49	1,030	54	104	155	357	208	152
50-54	948	55	134	247	314	135	63
55-59	812	32	190	277	176	89	48
60-64	786	28	265	224	118	41	110
65-69	676	28	307	132	49	32	128
70-74	403	20	162	64	22	33	102
75-79	278	13	112	46	17	25	65
80-84	174	13	73	19	14	25	30
85歳以上	97	10	25	14	13	19	16
女 総数	10,837	853	2,039	2,230	2,604	1,575	1,536
18-19歳	372	41	15	47	130	85	54
20-24	1,008	122	81	206	321	191	87
25-29	818	58	143	244	212	99	62
30-34	832	29	94	181	251	133	144
35-39	835	31	63	102	277	159	203
40-44	977	31	70	140	341	215	180
45-49	1,025	32	129	231	361	178	94
50-54	1,005	41	222	314	271	114	43
55-59	871	52	293	265	134	49	78
60-64	835	83	302	181	70	58	141
65-69	763	99	269	104	54	76	161
70-74	624	105	199	71	54	78	117
75-79	414	69	90	51	55	67	82
80-84	293	49	48	47	45	51	53
85歳以上	165	11	21	46	28	22	37

年齢	世帯規模別世帯人員 (%)						平均世帯規模(人)
	1人	2人	3人	4人	5人	6人以上	
男 総数	7.7	18.8	21.6	25.1	13.2	13.6	3.7
18-19歳	10.2	4.0	11.6	38.1	19.0	17.0	4.1
20-24	15.2	6.2	18.5	34.0	16.9	9.2	3.6
25-29	17.5	16.9	26.2	24.4	9.3	5.8	3.1
30-34	9.5	14.1	29.1	27.8	9.6	9.9	3.5
35-39	6.4	10.3	20.6	27.9	15.5	19.3	4.1
40-44	6.5	8.6	13.6	30.7	19.6	20.9	4.2
45-49	5.2	10.1	15.0	34.7	20.2	14.8	4.0
50-54	5.8	14.1	26.1	33.1	14.2	6.6	3.6
55-59	3.9	23.4	34.1	21.7	11.0	5.9	3.3
60-64	3.6	33.7	28.5	15.0	5.2	14.0	3.4
65-69	4.1	45.4	19.5	7.2	4.7	18.9	3.3
70-74	5.0	40.2	15.9	5.5	8.2	25.3	3.6
75-79	4.7	40.3	16.5	6.1	9.0	23.4	3.5
80-84	7.5	42.0	10.9	8.0	14.4	17.2	3.4
85歳以上	10.3	25.8	14.4	13.4	19.6	16.5	3.8
女 総数	7.9	18.8	20.6	24.0	14.5	14.2	3.7
18-19歳	11.0	4.0	12.6	34.9	22.8	14.5	4.0
20-24	12.1	8.0	20.4	31.8	18.9	8.6	3.7
25-29	7.1	17.5	29.8	25.9	12.1	7.6	3.5
30-34	3.5	11.3	21.8	30.2	16.0	17.3	4.1
35-39	3.7	7.5	12.2	33.2	19.0	24.3	4.4
40-44	3.2	7.2	14.3	34.9	22.0	18.4	4.3
45-49	3.1	12.6	22.5	35.2	17.4	9.2	3.8
50-54	4.1	22.1	31.2	27.0	11.3	4.3	3.3
55-59	6.0	33.6	30.4	15.4	5.6	9.0	3.1
60-64	9.9	36.2	21.7	8.4	6.9	16.9	3.3
65-69	13.0	35.3	13.6	7.1	10.0	21.1	3.4
70-74	16.8	31.9	11.4	8.7	12.5	18.8	3.3
75-79	16.7	21.7	12.3	13.3	16.2	19.8	3.6
80-84	16.7	16.4	16.0	15.4	17.4	18.1	3.7
85歳以上	6.7	12.7	27.9	17.0	13.3	22.4	4.1

世帯規模不詳を除く。

表3 性・年齢・配偶関係別，子の有無・子との同別居の有無別人口

総数	総数	18歳以上の子供あり				18歳以上の子なし	子供なし	子の有無不詳	
		同居	別居	同別居不詳					
総数	総数	20,788	10,154	7,288	2,846	20	4,410	4,840	1,384
	未婚	4,353	-	-	-	-	-	3,568	785
	有配偶	13,222	7,841	5,530	2,301	10	4,225	1,040	116
	死別	1,616	1,485	1,120	361	4	22	77	32
	離別	529	281	151	128	2	120	94	34
	不詳	1,068	547	487	56	4	43	61	417
49歳以下	総数	11,641	1,948	1,772	175	1	4,324	4,269	1,100
	未婚	4,124	-	-	-	-	-	3,392	732
	有配偶	6,578	1,634	1,495	139	-	4,146	758	40
	死別	65	38	32	6	-	19	7	1
	離別	286	91	65	25	1	118	62	15
	不詳	588	185	180	5	-	41	50	312
50～54	総数	1,953	1,692	1,397	295	-	63	132	66
	未婚	70	-	-	-	-	-	49	21
	有配偶	1,625	1,484	1,243	241	-	58	69	14
	死別	75	69	57	12	-	2	3	1
	離別	81	64	29	35	-	2	10	5
	不詳	102	75	68	7	-	1	1	25
55～59	総数	1,683	1,497	1,030	467	-	19	129	38
	未婚	59	-	-	-	-	-	49	10
	有配偶	1,422	1,327	902	425	-	18	64	13
	死別	93	84	61	23	-	1	8	-
	離別	39	32	19	13	-	-	7	-
	不詳	70	54	48	6	-	-	1	15
60～64	総数	1,621	1,479	895	577	7	2	89	51
	未婚	36	-	-	-	-	-	25	11
	有配偶	1,293	1,229	731	495	3	2	50	12
	死別	158	150	107	42	1	-	5	3
	離別	47	36	9	27	-	-	6	5
	不詳	87	64	48	13	3	-	3	20
65～69	総数	1,439	1,280	718	558	4	1	97	61
	未婚	37	-	-	-	-	-	31	6
	有配偶	1,041	969	503	463	3	1	48	23
	死別	240	223	159	64	-	-	10	7
	離別	35	27	10	16	1	-	4	4
	不詳	86	61	46	15	-	-	4	21
70～74	総数	1,027	936	556	377	3	-	65	26
	未婚	16	-	-	-	-	-	12	4
	有配偶	668	633	338	292	3	-	29	6
	死別	283	257	183	74	-	-	19	7
	離別	16	11	6	5	-	-	4	1
	不詳	44	35	29	6	-	-	1	8
75～79	総数	693	637	423	210	4	1	31	24
	未婚	4	-	-	-	-	-	4	-
	有配偶	363	344	198	146	-	-	11	8
	死別	270	248	189	56	3	-	15	7
	離別	15	14	10	4	-	-	-	1
	不詳	41	31	26	4	1	1	1	8
80～84	総数	468	435	296	138	1	-	21	12
	未婚	6	-	-	-	-	-	5	1
	有配偶	176	167	86	80	1	-	9	-
	死別	252	242	186	56	-	-	6	4
	離別	7	4	2	2	-	-	1	2
	不詳	27	22	22	-	-	-	-	5
85歳以上	総数	263	250	201	49	-	-	7	6
	未婚	1	-	-	-	-	-	1	-
	有配偶	56	54	34	20	-	-	2	-
	死別	180	174	146	28	-	-	4	2
	離別	3	2	1	1	-	-	-	1
	不詳	23	20	20	-	-	-	-	3
(再掲)65歳以上	総数	3,890	3,538	2,194	1,332	12	-	221	129
	未婚	64	-	-	-	-	-	53	11
	有配偶	2,304	2,167	1,159	1,001	7	1	99	37
	死別	1,225	1,144	863	278	3	-	54	27
	離別	76	58	29	28	1	-	9	9
	不詳	221	169	143	25	1	1	6	45

表3 性・年齢・配偶関係別、子の有無・子との同別居の有無別人口(つづき)

男	総数	18歳以上の子供あり				18歳以上の子なし	子供なし	子の有無不詳
		同居	別居	同別居不詳				
総数	9,931	4,484	3,176	1,300	8	2,169	2,559	719
未婚	2,374	-	-	-	-	-	1,951	423
有配偶	6,530	3,864	2,707	1,152	5	2,091	520	55
死別	266	232	160	71	1	11	13	10
離別	194	86	32	53	1	49	40	19
不詳	567	302	277	24	1	18	35	212
49歳以下	5,757	737	672	65	-	2,107	2,320	593
未婚	2,284	-	-	-	-	-	1,880	404
有配偶	3,019	591	536	55	-	2,034	376	18
死別	16	5	4	1	-	9	1	1
離別	108	21	14	7	-	47	32	8
不詳	330	120	118	2	-	17	31	162
50～54	948	795	683	112	-	47	70	36
未婚	44	-	-	-	-	-	33	11
有配偶	788	709	618	91	-	42	31	6
死別	20	15	13	2	-	2	2	1
離別	33	23	6	17	-	2	3	5
不詳	63	48	46	2	-	1	1	13
55～59	812	721	531	190	-	12	60	19
未婚	31	-	-	-	-	-	26	5
有配偶	720	672	493	179	-	12	31	5
死別	9	8	4	4	-	-	1	-
離別	14	12	6	6	-	-	2	-
不詳	38	29	28	1	-	-	-	9
60～64	786	729	454	273	2	2	34	21
未婚	9	-	-	-	-	-	6	3
有配偶	681	649	405	243	1	2	25	5
死別	28	26	16	10	-	-	1	1
離別	19	15	3	12	-	-	2	2
不詳	49	39	30	8	1	-	-	10
65～69	676	617	320	294	3	1	32	26
未婚	4	-	-	-	-	-	4	-
有配偶	575	539	273	264	2	1	25	10
死別	48	44	28	16	-	-	1	3
離別	10	9	1	7	1	-	-	1
不詳	39	25	18	7	-	-	2	12
70～74	403	370	209	160	1	-	25	8
未婚	2	-	-	-	-	-	2	-
有配偶	347	325	178	146	1	-	17	5
死別	31	25	16	9	-	-	5	1
離別	4	3	-	3	-	-	1	-
不詳	19	17	15	2	-	-	-	2
75～79	278	257	153	103	1	-	11	10
未婚	-	-	-	-	-	-	-	-
有配偶	231	217	125	92	-	-	8	6
死別	30	26	17	8	1	-	2	2
離別	2	2	1	1	-	-	-	-
不詳	15	12	10	2	-	-	1	2
80～84	174	165	89	75	1	-	5	4
未婚	-	-	-	-	-	-	-	-
有配偶	124	119	55	63	1	-	5	-
死別	38	38	26	12	-	-	-	-
離別	3	1	1	-	-	-	-	2
不詳	9	7	7	-	-	-	-	2
85歳以上	97	93	65	28	0	-	2	2
未婚	-	-	-	-	-	-	-	-
有配偶	45	43	24	19	-	-	2	-
死別	46	45	36	9	-	-	-	1
離別	1	-	-	-	-	-	-	1
不詳	5	5	5	-	-	-	-	-
(再掲)65歳以上	1,628	1,502	836	660	6	1	75	50
未婚	-	-	-	-	-	-	6	-
有配偶	1,322	1,243	655	584	4	1	57	21
死別	193	178	123	54	1	-	8	7
離別	20	-	3	11	1	-	1	4
不詳	87	66	55	11	-	-	3	18

表3 性・年齢・配偶関係別、子の有無・子との同別居の有無別人口(つづき)

女	総数	18歳以上の子供あり				18歳以上の子なし	子供なし	子の有無不詳	
		同居		別居					
		同居	別居	同居	別居				
総数	総数	10,837	5,669	4,111	1,546	12	2,241	2,281	646
	未婚	1,979	-	-	-	-	-	1,617	362
	有配偶	6,692	3,977	2,823	1,149	5	2,134	520	61
	死別	1,350	1,253	960	290	3	11	64	22
	離別	335	195	119	75	1	71	54	15
	不詳	481	244	209	32	3	25	26	186
49歳以下	総数	5,867	1,211	1,100	110	1	2,217	1,949	490
	未婚	1,840	-	-	-	-	-	1,512	328
	有配偶	3,559	1,043	959	84	-	2,112	382	22
	死別	49	33	28	5	-	10	6	-
	離別	178	70	51	18	1	71	30	7
	不詳	241	65	62	3	-	24	19	133
50～54	総数	1,005	897	714	183	-	16	62	30
	未婚	26	-	-	-	-	-	16	10
	有配偶	837	775	625	150	-	16	38	8
	死別	55	54	44	10	-	-	1	-
	離別	48	41	23	18	-	-	7	-
	不詳	39	27	22	5	-	-	-	12
55～59	総数	871	776	499	277	-	7	69	19
	未婚	28	-	-	-	-	-	23	5
	有配偶	702	655	409	246	-	6	33	8
	死別	84	76	57	19	-	1	7	-
	離別	25	20	13	7	-	-	5	-
	不詳	32	25	20	5	-	-	1	6
60～64	総数	835	750	441	304	5	-	55	30
	未婚	27	-	-	-	-	-	19	8
	有配偶	612	580	326	252	2	-	25	7
	死別	130	124	91	32	1	-	4	2
	離別	28	21	6	15	-	-	4	3
	不詳	38	25	18	5	2	-	3	10
65～69	総数	763	663	398	264	1	-	65	35
	未婚	33	-	-	-	-	-	27	6
	有配偶	466	430	230	199	1	-	23	13
	死別	192	179	131	48	-	-	9	4
	離別	25	18	9	9	-	-	4	3
	不詳	47	36	28	8	-	-	2	9
70～74	総数	624	566	347	217	2	-	40	18
	未婚	14	-	-	-	-	-	10	4
	有配偶	321	308	160	146	2	-	12	1
	死別	252	232	167	65	-	-	14	6
	離別	12	8	6	2	-	-	3	1
	不詳	25	18	14	4	-	-	1	6
75～79	総数	414	379	269	107	3	1	20	14
	未婚	4	-	-	-	-	-	4	-
	有配偶	132	127	73	54	-	-	3	2
	死別	240	222	172	48	2	-	13	5
	離別	13	12	9	3	-	-	-	1
	不詳	25	18	15	2	1	1	-	6
80～84	総数	293	270	207	63	-	-	16	7
	未婚	6	-	-	-	-	-	5	1
	有配偶	52	48	31	17	-	-	4	-
	死別	214	204	160	44	-	-	6	4
	離別	4	3	1	2	-	-	1	-
	不詳	17	15	15	-	-	-	-	2
85歳以上	総数	165	157	136	21	-	-	5	3
	未婚	1	-	-	-	-	-	1	-
	有配偶	11	11	10	1	-	-	-	-
	死別	134	129	110	19	-	-	4	1
	離別	2	2	1	1	-	-	-	-
	不詳	17	15	15	-	-	-	-	2
(再掲)65歳以上	総数	2,259	2,035	1,357	672	6	1	146	77
	未婚	58	-	-	-	-	-	47	11
	有配偶	982	924	504	417	3	-	42	16
	死別	1,032	966	740	224	2	-	46	20
	離別	56	43	26	17	-	-	8	5
	不詳	131	102	87	14	1	1	3	25

表3 性・年齢・配偶関係別、子の有無・子との同別居の有無別人口(つづき)

(%)

総数	総数	18歳以上の子供あり				18歳以上の子なし	子供なし	子の有無不詳	
		同居	別居	同別居の別不詳					
総数	有配偶	100.0	59.3	41.8	17.4	0.1	32.0	7.9	0.9
	死別	100.0	91.9	69.3	22.3	0.2	1.4	4.8	2.0
	離別	100.0	53.1	28.5	24.2	0.4	22.7	17.8	6.4
	不詳	100.0	51.2	45.6	5.2	0.4	4.0	5.7	39.0
49歳以下	有配偶	100.0	24.8	22.7	2.1	-	63.0	11.5	0.6
	死別	100.0	58.5	49.2	9.2	-	29.2	10.8	1.5
	離別	100.0	31.8	22.7	8.7	0.3	41.3	21.7	5.2
	不詳	100.0	31.5	30.6	0.9	-	7.0	8.5	53.1
50～54	有配偶	100.0	91.3	76.5	14.8	-	3.6	4.2	0.9
	死別	100.0	92.0	76.0	16.0	-	2.7	4.0	1.3
	離別	100.0	79.0	35.8	43.2	-	2.5	12.3	6.2
	不詳	100.0	73.5	66.7	6.9	-	1.0	1.0	24.5
55～59	有配偶	100.0	93.3	63.4	29.9	-	1.3	4.5	0.9
	死別	100.0	90.3	65.6	24.7	-	1.1	8.6	-
	離別	100.0	82.1	48.7	33.3	-	-	17.9	-
	不詳	100.0	77.1	68.6	8.6	-	-	1.4	21.4
60～64	有配偶	100.0	95.1	56.5	38.3	0.2	0.2	3.9	0.9
	死別	100.0	94.9	67.7	26.6	0.6	-	3.2	1.9
	離別	100.0	76.6	19.1	57.4	-	-	12.8	10.6
	不詳	100.0	73.6	55.2	14.9	3.4	-	3.4	23.0
65～69	有配偶	100.0	93.1	48.3	44.5	0.3	0.1	4.6	2.2
	死別	100.0	92.9	66.3	26.7	-	-	4.2	2.9
	離別	100.0	77.1	28.6	45.7	2.9	-	11.4	11.4
	不詳	100.0	70.9	53.5	17.4	-	-	4.7	24.4
70～74	有配偶	100.0	94.8	50.6	43.7	0.4	-	4.3	0.9
	死別	100.0	90.8	64.7	26.1	-	-	6.7	2.5
	離別	100.0	68.8	37.5	31.3	-	-	25.0	6.3
	不詳	100.0	79.5	65.9	13.6	-	-	2.3	18.2
75～79	有配偶	100.0	94.8	54.5	40.2	-	-	3.0	2.2
	死別	100.0	91.9	70.0	20.7	1.1	-	5.6	2.6
	離別	100.0	93.3	66.7	26.7	-	-	-	6.7
	不詳	100.0	75.6	63.4	9.8	2.4	2.4	2.4	19.5
80～84	有配偶	100.0	94.9	48.9	45.5	0.6	-	5.1	-
	死別	100.0	96.0	73.8	22.2	-	-	2.4	1.6
	離別	100.0	57.1	28.6	28.6	-	-	14.3	28.6
	不詳	100.0	81.5	81.5	-	-	-	0.0	18.5
85歳以上	有配偶	100.0	96.4	60.7	35.7	-	-	3.6	-
	死別	100.0	96.7	81.1	15.6	-	-	2.2	1.1
	離別	100.0	66.7	33.3	33.3	-	-	0.0	33.3
	不詳	100.0	87.0	87.0	-	-	-	0.0	13.0
(再掲)65歳以上	有配偶	100.0	94.1	50.3	43.4	0.3	0.0	4.3	1.6
	死別	100.0	93.4	70.4	22.7	0.2	-	4.4	2.2
	離別	100.0	76.3	38.2	36.8	1.3	-	11.8	11.8
	不詳	100.0	76.5	64.7	11.3	0.5	0.5	2.7	20.4

表3 性・年齢・配偶関係別、子の有無・子との同別居の有無別人口(つづき)

(%)

男	総数	18歳以上の子供あり				18歳以上の子なし	子供なし	子の有無不詳	
		同居	別居	別居の別不詳					
総数	有配偶	100.0	59.2	41.5	17.6	0.1	32.0	8.0	0.8
	死別	100.0	87.2	60.2	26.7	0.4	4.1	4.9	3.8
	離別	100.0	44.3	16.5	27.3	0.5	25.3	20.6	9.8
	不詳	100.0	53.3	48.9	4.2	0.2	3.2	6.2	37.4
49歳以下	有配偶	100.0	19.6	17.8	1.8	-	67.4	12.5	0.6
	死別	100.0	31.3	25.0	6.3	-	56.3	6.3	6.3
	離別	100.0	19.4	13.0	6.5	-	43.5	29.6	7.4
	不詳	100.0	36.4	35.8	0.6	-	5.2	9.4	49.1
50～54	有配偶	100.0	90.0	78.4	11.5	-	5.3	3.9	0.8
	死別	100.0	75.0	65.0	10.0	-	10.0	10.0	5.0
	離別	100.0	69.7	18.2	51.5	-	6.1	9.1	15.2
	不詳	100.0	76.2	73.0	3.2	-	1.6	1.6	20.6
55～59	有配偶	100.0	93.3	68.5	24.9	-	1.7	4.3	0.7
	死別	100.0	88.9	44.4	44.4	-	-	11.1	-
	離別	100.0	85.7	42.9	42.9	-	-	14.3	-
	不詳	100.0	76.3	73.7	2.6	-	-	0.0	23.7
60～64	有配偶	100.0	95.3	59.5	35.7	0.1	0.3	3.7	0.7
	死別	100.0	92.9	57.1	35.7	-	-	3.6	3.6
	離別	100.0	78.9	15.8	63.2	-	-	10.5	10.5
	不詳	100.0	79.6	61.2	16.3	2.0	-	-	20.4
65～69	有配偶	100.0	93.7	47.5	45.9	0.3	0.2	4.3	1.7
	死別	100.0	91.7	58.3	33.3	-	-	2.1	6.3
	離別	100.0	90.0	10.0	70.0	10.0	-	-	10.0
	不詳	100.0	64.1	46.2	17.9	-	-	5.1	30.8
70～74	有配偶	100.0	93.7	51.3	42.1	0.3	-	4.9	1.4
	死別	100.0	80.6	51.6	29.0	-	-	16.1	3.2
	離別	100.0	75.0	0.0	75.0	-	-	25.0	-
	不詳	100.0	89.5	78.9	10.5	-	-	-	10.5
75～79	有配偶	100.0	93.9	54.1	39.8	-	-	3.5	2.6
	死別	100.0	86.7	56.7	26.7	3.3	-	6.7	6.7
	離別	100.0	100.0	50.0	50.0	-	-	-	-
	不詳	100.0	80.0	66.7	13.3	-	-	6.7	13.3
80～84	有配偶	100.0	96.0	44.4	50.8	0.8	-	4.0	-
	死別	100.0	100.0	68.4	31.6	-	-	-	-
	離別	100.0	33.3	33.3	-	-	-	-	66.7
	不詳	100.0	77.8	77.8	-	-	-	-	22.2
85歳以上	有配偶	100.0	95.6	53.3	42.2	-	-	4.4	-
	死別	100.0	97.8	78.3	19.6	-	-	-	2.2
	離別	100.0	-	-	-	-	-	-	100.0
	不詳	100.0	100.0	100.0	-	-	-	-	-
(再掲)65歳以上	有配偶	100.0	94.0	49.5	44.2	0.3	0.1	4.3	1.6
	死別	100.0	92.2	63.7	28.0	0.5	-	4.1	3.6
	離別	100.0	75.0	15.0	55.0	5.0	-	5.0	20.0
	不詳	100.0	75.9	63.2	12.6	-	-	3.4	20.7

表3 性・年齢・配偶関係別、子の有無・子との同別居の有無別人口(つづき)

(%)

女	総数	18歳以上の子供あり				18歳以上の子なし	子供なし	子の有無不詳	
		同居	別居	同別居の別不詳					
総数	有配偶	100.0	59.4	42.2	17.2	0.1	31.9	7.8	0.9
	死別	100.0	92.8	71.1	21.5	0.2	0.8	4.7	1.6
	離別	100.0	58.2	35.5	22.4	0.3	21.2	16.1	4.5
	不詳	100.0	50.7	43.5	6.7	0.6	5.2	5.4	38.7
49歳以下	有配偶	100.0	29.3	26.9	2.4	-	59.3	10.7	0.6
	死別	100.0	67.3	57.1	10.2	-	20.4	12.2	-
	離別	100.0	39.3	28.7	10.1	0.6	39.9	16.9	3.9
	不詳	100.0	27.0	25.7	1.2	-	10.0	7.9	55.2
50～54	有配偶	100.0	92.6	74.7	17.9	-	1.9	4.5	1.0
	死別	100.0	98.2	80.0	18.2	-	-	1.8	-
	離別	100.0	85.4	47.9	37.5	-	-	14.6	-
	不詳	100.0	69.2	56.4	12.8	-	-	0.0	30.8
55～59	有配偶	100.0	93.3	58.3	35.0	-	0.9	4.7	1.1
	死別	100.0	90.5	67.9	22.6	-	1.2	8.3	-
	離別	100.0	80.0	52.0	28.0	-	-	20.0	-
	不詳	100.0	78.1	62.5	15.6	-	-	3.1	18.8
60～64	有配偶	100.0	94.8	53.3	41.2	0.3	-	4.1	1.1
	死別	100.0	95.4	70.0	24.6	0.8	-	3.1	1.5
	離別	100.0	75.0	21.4	53.6	-	-	14.3	10.7
	不詳	100.0	65.8	47.4	13.2	5.3	-	7.9	26.3
65～69	有配偶	100.0	92.3	49.4	42.7	0.2	-	4.9	2.8
	死別	100.0	93.2	68.2	25.0	-	-	4.7	2.1
	離別	100.0	72.0	36.0	36.0	-	-	16.0	12.0
	不詳	100.0	76.6	59.6	17.0	-	-	4.3	19.1
70～74	有配偶	100.0	96.0	49.8	45.5	0.6	-	3.7	0.3
	死別	100.0	92.1	66.3	25.8	-	-	5.6	2.4
	離別	100.0	66.7	50.0	16.7	-	-	25.0	8.3
	不詳	100.0	72.0	56.0	16.0	-	-	4.0	24.0
75～79	有配偶	100.0	96.2	55.3	40.9	-	-	2.3	1.5
	死別	100.0	92.5	71.7	20.0	0.8	-	5.4	2.1
	離別	100.0	92.3	69.2	23.1	-	-	-	7.7
	不詳	100.0	72.0	60.0	8.0	4.0	4.0	-	24.0
80～84	有配偶	100.0	92.3	59.6	32.7	-	-	7.7	-
	死別	100.0	95.3	74.8	20.6	-	-	2.8	1.9
	離別	100.0	75.0	25.0	50.0	-	-	25.0	-
	不詳	100.0	88.2	88.2	-	-	-	-	11.8
85歳以上	有配偶	100.0	100.0	90.9	9.1	-	-	-	-
	死別	100.0	96.3	82.1	14.2	-	-	3.0	0.7
	離別	100.0	100.0	50.0	50.0	-	-	-	-
	不詳	100.0	88.2	88.2	-	-	-	-	11.8
(再掲)65歳以上	有配偶	100.0	94.1	51.3	42.5	0.3	-	4.3	1.6
	死別	100.0	93.6	71.7	21.7	0.2	-	4.5	1.9
	離別	100.0	76.8	46.4	30.4	-	-	14.3	8.9
	不詳	100.0	77.9	66.4	10.7	0.8	0.8	2.3	19.1

表4 年齢別にみた高齢者(65歳以上)および未成年者との同居

年 齢	同居数			同居割合(%)		
	18歳以上人口	高齢者と同居	未成年者と同居	18歳以上人口	高齢者と同居	未成年者と同居
総数	20,788	8,052	9,196	100.0	38.7	44.2
18-19歳	726	188	726	100.0	25.9	100.0
20-24	1,930	371	608	100.0	19.2	31.5
25-29	1,663	205	487	100.0	12.3	29.3
30-34	1,635	269	993	100.0	16.5	60.7
35-39	1,670	471	1,267	100.0	28.2	75.9
40-44	1,961	733	1,567	100.0	37.4	79.9
45-49	2,056	648	1,324	100.0	31.5	64.4
50-54	1,953	438	518	100.0	22.4	26.5
55-59	1,683	327	253	100.0	19.4	15.0
60-64	1,621	512	338	100.0	31.6	20.9
65-69	1,439	1,439	403	100.0	100.0	28.0
70-74	1,027	1,027	321	100.0	100.0	31.3
75-79	693	693	202	100.0	100.0	29.1
80-84	468	468	118	100.0	100.0	25.2
85歳以上	263	263	71	100.0	100.0	27.0
65歳以上(再掲)	3,890	3,890	1,115	100.0	100.0	28.7



表5 年齢別、父母の生存状態別人口割合

子(本人) の年齢	総数	生存総数			両親とも死亡	
		両親とも生存	父親のみ生存	母親のみ生存		
総数	19,868	12,738	8,350	709	3,679	7,130
18~19	686	686	672	5	9	0
20~24	1,876	1,870	1,753	32	85	6
25~29	1,611	1,598	1,434	33	131	13
30~34	1,581	1,554	1,259	56	239	27
35~39	1,618	1,540	1,112	85	343	78
40~44	1,885	1,701	993	136	572	184
45~49	1,929	1,515	647	117	751	414
50~54	1,841	1,095	315	108	672	746
55~59	1,599	640	114	72	454	959
60~64	1,555	355	36	45	274	1,200
65歳以上	3,687	184	15	20	149	3,503
	割合 (%)					
総数	100.0	64.1	42.0	3.6	18.5	35.9
18~19	100.0	100.0	98.0	0.7	1.3	0.0
20~24	100.0	99.7	93.4	1.7	4.5	0.3
25~29	100.0	99.2	89.0	2.0	8.1	0.8
30~34	100.0	98.3	79.6	3.5	15.1	1.7
35~39	100.0	95.2	68.7	5.3	21.2	4.8
40~44	100.0	90.2	52.7	7.2	30.3	9.8
45~49	100.0	78.5	33.5	6.1	38.9	21.5
50~54	100.0	59.5	17.1	5.9	36.5	40.5
55~59	100.0	40.0	7.1	4.5	28.4	60.0
60~64	100.0	22.8	2.3	2.9	17.6	77.2
65歳以上	100.0	5.0	0.4	0.5	4.0	95.0

表6 自己の年齢別、親の生存数別人口割合

子(本人) の年齢	総数	親の数				
		0人	1人	2人	3人	4人
総数	19,194	5,360	3,024	5,994	2,150	2,666
18~19	684	0	14	665	0	5
20~24	1,864	5	102	1,613	24	120
25~29	1,581	4	90	887	127	473
30~34	1,538	6	97	445	332	658
35~39	1,571	29	117	394	420	611
40~44	1,800	36	250	520	537	457
45~49	1,834	133	473	582	422	224
50~54	1,745	374	616	477	196	82
55~59	1,520	605	567	252	68	28
65歳以上	3,560	3,232	280	38	6	4
	割合 (%)					
総数	100.0	27.9	15.8	31.2	11.2	13.9
18~19	100.0	0.0	2.0	97.2	0.0	0.7
20~24	100.0	0.3	5.5	86.5	1.3	6.4
25~29	100.0	0.3	5.7	56.1	8.0	29.9
30~34	100.0	0.4	6.3	28.9	21.6	42.8
35~39	100.0	1.8	7.4	25.1	26.7	38.9
40~44	100.0	2.0	13.9	28.9	29.8	25.4
45~49	100.0	7.3	25.8	31.7	23.0	12.2
50~54	100.0	21.4	35.3	27.3	11.2	4.7
55~59	100.0	39.8	37.3	16.6	4.5	1.8
60~64	100.0	62.5	27.9	8.1	1.2	0.3
65歳以上	100.0	90.8	7.9	1.1	0.2	0.1

両親の生死不詳を除く。

表7 性・年齢別、親の死亡割合、同居率、別居率

子(本人)の 年 齢	総数	親との同居別					別居	両親とも 死亡	
		生存総数	同居総数	両親と同居	父親と同居	母親と同居			
男	総数	9,433	6,297	3,129	2,105	170	854	3,168	3,136
	18~19	333	333	304	277	4	23	29	0
	20~24	898	896	708	624	22	62	188	2
	25~29	815	807	452	384	12	56	356	8
	30~34	756	743	312	231	19	62	431	13
	35~39	802	772	300	222	17	61	472	30
	40~44	927	838	350	182	30	138	487	89
	45~49	950	760	283	108	18	156	477	190
	50~54	888	545	183	51	16	116	362	343
	55~59	768	338	113	13	18	82	225	430
	60~64	749	179	73	8	6	59	106	570
	65歳以上	1,546	85	51	5	6	40	34	1,461
	割合 (%)								
	総数	100.0	66.8	33.2	22.3	1.8	9.1	33.6	33.2
	18~19	100.0	100.0	91.2	83.0	1.2	7.0	8.8	0.0
	20~24	100.0	99.8	78.8	69.4	2.5	6.9	21.0	0.2
	25~29	100.0	99.0	55.4	47.1	1.5	6.8	43.6	1.0
	30~34	100.0	98.3	41.2	30.5	2.5	8.2	57.0	1.7
	35~39	100.0	96.3	37.4	27.7	2.1	7.6	58.9	3.7
	40~44	100.0	90.4	37.8	19.7	3.3	14.9	52.6	9.6
	45~49	100.0	80.0	29.8	11.4	1.9	16.4	50.2	20.0
	50~54	100.0	61.4	20.6	5.7	1.8	13.1	40.7	38.6
	55~59	100.0	44.0	14.8	1.7	2.4	10.7	29.3	56.0
	60~64	100.0	23.9	9.7	1.1	0.8	7.8	14.2	76.1
	65歳以上	100.0	5.5	3.3	0.3	0.4	2.6	2.2	94.5
女	総数	10,428	6,434	2,056	1,608	85	364	4,378	3,994
	18~19	374	374	325	304	13	9	49	0
	20~24	1,020	1,016	791	704	26	61	226	4
	25~29	782	777	361	317	7	36	416	5
	30~34	756	742	163	124	7	31	580	14
	35~39	744	696	105	64	9	32	592	48
	40~44	942	847	108	50	6	51	739	95
	45~49	1,002	778	85	28	4	52	693	224
	50~54	987	584	56	11	6	39	528	403
	55~59	851	322	30	2	1	27	292	529
	60~64	820	190	16	2	3	11	174	630
	65歳以上	2,148	106	18	2	1	15	88	2,042
	割合 (%)								
	総数	100.0	61.7	19.7	15.4	0.8	3.5	42.0	38.3
	18~19	100.0	100.0	86.9	81.1	3.4	2.3	13.1	0.0
	20~24	100.0	99.6	77.5	69.0	2.5	6.0	22.1	0.4
	25~29	100.0	99.4	46.1	40.5	1.0	4.7	53.2	0.6
	30~34	100.0	98.1	21.5	16.4	1.0	4.1	76.7	1.9
	35~39	100.0	93.6	14.1	8.6	1.1	4.3	79.5	6.4
	40~44	100.0	89.9	11.5	5.3	0.7	5.4	78.5	10.1
	45~49	100.0	77.6	8.4	2.8	0.4	5.2	69.2	22.4
	50~54	100.0	59.2	5.6	1.1	0.7	3.9	53.5	40.8
	55~59	100.0	37.8	3.5	0.3	0.1	3.1	34.3	62.2
	60~64	100.0	23.2	2.0	0.3	0.4	1.3	21.3	76.8
	65歳以上	100.0	4.9	0.8	0.1	0.0	0.7	4.1	95.1

両親の生死不詳を除く。

表8 性・年齢別、親の生死別、同居の有無別有配偶人口割合

年齢	総数	親 と 同 居				別居	両親とも 死亡
		総数	両親と同居	父親と同居	母親と同居		
男 総数	6,364	1,137	507	93	537	2,517	2,710
18-19歳	1	0	0	0	0	1	0
20-24	51	15	11	0	4	36	0
25-29	256	48	37	3	8	201	7
30-34	464	102	72	4	26	352	10
35-39	599	164	125	7	32	415	20
40-44	740	238	119	24	95	428	74
45-49	800	211	80	14	117	426	163
50-54	770	150	41	15	94	329	291
55-59	706	97	11	15	71	210	399
60-64	675	64	7	5	52	92	519
65-69	567	39	4	4	31	23	505
70-74	343	6	0	1	5	4	333
75-79	225	2	0	1	1	0	223
80-84	123	1	0	0	1	0	122
85歳以上	44	0	0	0	0	0	44
女 総数	6,204	245	89	19	137	3,479	2,480
18-19歳	3	0	0	0	0	3	0
20-24	88	5	2	0	3	82	1
25-29	342	16	10	3	3	322	4
30-34	544	37	22	5	10	496	11
35-39	585	35	18	3	14	513	37
40-44	759	50	22	1	27	627	82
45-49	814	42	9	2	31	568	204
50-54	811	31	3	4	24	444	336
55-59	681	16	1	0	15	298	427
60-64	608	8	0	1	7	133	467
65-69	459	5	2	0	3	38	416
70-74	318	0	0	0	0	13	305
75-79	131	0	0	0	0	2	129
80-84	50	0	0	0	0	0	50
85歳以上	11	0	0	0	0	0	11
割 合 (%)							
男 総数	100.0	17.9	8.0	1.5	8.4	39.6	42.6
18-19歳	100.0	0.0	0.0	0.0	0.0	100.0	0.0
20-24	100.0	29.4	21.6	0.0	7.8	70.6	0.0
25-29	100.0	18.8	14.5	1.2	3.1	78.5	2.7
30-34	100.0	22.0	15.5	0.9	5.6	75.9	2.2
35-39	100.0	27.4	20.9	1.2	5.3	69.3	3.3
40-44	100.0	32.2	16.1	3.2	12.8	57.8	10.0
45-49	100.0	26.4	10.0	1.8	14.6	53.3	20.4
50-54	100.0	19.5	5.3	1.9	12.2	42.7	37.8
55-59	100.0	13.7	1.6	2.1	10.1	29.7	56.5
60-64	100.0	9.5	1.0	0.7	7.7	13.6	76.9
65-69	100.0	6.9	0.7	0.7	5.5	4.1	89.1
70-74	100.0	1.7	0.0	0.3	1.5	1.2	97.1
75-79	100.0	0.9	0.0	0.4	0.4	0.0	99.1
80-84	100.0	0.8	0.0	0.0	0.8	0.0	99.2
85歳以上	100.0	0.0	0.0	0.0	0.0	0.0	100.0
女 総数	100.0	3.9	1.4	0.3	2.2	56.1	40.0
18-19歳	100.0	0.0	0.0	0.0	0.0	100.0	0.0
20-24	100.0	5.7	2.3	0.0	3.4	93.2	1.1
25-29	100.0	4.7	2.9	0.9	0.9	94.2	1.2
30-34	100.0	6.8	4.0	0.9	1.8	91.2	2.0
35-39	100.0	6.0	3.1	0.5	2.4	87.7	6.3
40-44	100.0	6.6	2.9	0.1	3.6	82.6	10.8
45-49	100.0	5.2	1.1	0.2	3.8	69.8	25.1
50-54	100.0	3.8	0.4	0.5	3.0	54.7	41.4
55-59	100.0	2.3	0.1	0.0	2.2	34.9	62.7
60-64	100.0	1.3	0.0	0.2	1.2	21.9	76.8
65-69	100.0	1.1	0.4	0.0	0.7	8.3	90.6
70-74	100.0	0.0	0.0	0.0	0.0	4.1	95.9
75-79	100.0	0.0	0.0	0.0	0.0	1.5	98.5
80-84	100.0	0.0	0.0	0.0	0.0	0.0	100.0
85歳以上	100.0	0.0	0.0	0.0	0.0	0.0	100.0

両親の生死不詳の除く。

表9 有配偶者の性・年齢別，配偶者の親の死亡割合，同居率，別居率

男					女				
子(本人)の 年齢	配偶者の親				子(本人)の 年齢	配偶者の親			
	総数	同居	別居	両親死亡		総数	同居	別居	両親死亡
総数	6,250	248	3,664	2,338	総数	6,245	1,127	2,499	2,619
18~19歳	1	-	1	-	18~19歳	4	2	2	-
20~24	45	8	38	-	20~24	102	24	75	2
25~29	233	9	223	2	25~29	380	78	292	10
30~34	448	21	419	8	30~34	613	150	442	21
35~39	538	28	491	20	35~39	666	203	406	57
40~44	712	47	610	55	40~44	766	235	492	99
45~49	822	51	663	108	45~49	790	172	372	246
50~54	787	37	482	269	50~54	778	118	282	378
55~59	716	22	360	334	55~59	657	71	138	447
60~64	675	16	221	438	60~64	583	53	44	486
65歳以上	1,272	11	157	1,104	65歳以上	907	20	13	873
	割合 (%)					割合 (%)			
総数	100.0	4.0	58.6	37.4	総数	100.0	18.0	40.0	41.9
18~19歳	100.0	-	100.0	-	18~19歳	100.0	50.0	50.0	-
20~24	100.0	17.1	82.9	-	20~24	100.0	24.0	74.0	2.0
25~29	100.0	3.8	95.3	0.9	25~29	100.0	20.6	76.8	2.6
30~34	100.0	4.7	93.5	1.8	30~34	100.0	24.4	72.2	3.4
35~39	100.0	5.1	91.1	3.7	35~39	100.0	30.5	60.9	8.6
40~44	100.0	6.5	85.7	7.7	40~44	100.0	30.7	56.4	12.9
45~49	100.0	6.2	80.7	13.1	45~49	100.0	21.8	47.1	31.1
50~54	100.0	4.6	61.2	34.2	50~54	100.0	15.2	36.2	48.6
55~59	100.0	3.1	50.3	46.6	55~59	100.0	10.8	21.1	68.1
60~64	100.0	2.3	32.8	64.9	60~64	100.0	9.1	7.5	83.4
65歳以上	100.0	0.9	12.4	86.8	65歳以上	100.0	2.2	1.5	96.3

両親の生死不詳を除く。

表10 性・年齢別，親との同居の有無，離家経験の有無別人口割合

男						女					
子(本人)の 年齢	総数	同居		別居	両親と も死亡	子(本人)の 年齢	総数	同居		別居	両親と も死亡
		(離家 経験あり)	(離家 経験なし)					(離家 経験なし)	(離家 経験あり)		
総数	9,433	1,097	2,032	3,168	3,136	総数	10,428	512	1,544	4,378	3,994
18~19	324	11	283	29	-	18~19	356	11	295	49	-
20~24	910	129	591	188	2	20~24	1,036	118	688	226	4
25~29	812	158	290	356	8	25~29	793	110	262	416	5
30~34	756	135	177	431	13	30~34	759	63	102	580	14
35~39	807	136	169	472	30	35~39	741	37	64	592	48
40~44	922	181	165	487	89	40~44	940	54	52	739	95
45~49	949	143	139	477	190	45~49	995	41	37	693	224
50~54	891	95	92	362	343	50~54	987	34	21	528	403
55~59	771	47	69	225	430	55~59	851	18	11	292	529
60~64	747	28	43	106	570	60~64	820	11	5	174	630
65歳以上	1,543	33	14	34	1,461	65歳以上	2,149	13	7	88	2,042
	割合 (%)						割合 (%)				
総数	100.0	11.6	21.5	33.6	33.2	総数	100.0	4.9	14.8	42.0	38.3
18~19	100.0	3.3	87.6	9.1	-	18~19	100.0	3.2	82.9	13.8	-
20~24	100.0	14.2	64.9	20.7	0.2	20~24	100.0	11.4	66.4	21.8	0.4
25~29	100.0	19.5	35.7	43.8	1.0	25~29	100.0	13.9	33.0	52.5	0.6
30~34	100.0	17.8	23.4	57.1	1.7	30~34	100.0	8.3	13.5	76.4	1.8
35~39	100.0	16.8	21.0	58.5	3.7	35~39	100.0	5.0	8.7	79.9	6.5
40~44	100.0	19.6	17.9	52.8	9.7	40~44	100.0	5.7	5.5	78.6	10.1
45~49	100.0	15.1	14.6	50.2	20.0	45~49	100.0	4.2	3.7	69.6	22.5
50~54	100.0	10.6	10.3	40.6	38.5	50~54	100.0	3.5	2.1	53.6	40.8
55~59	100.0	6.1	8.9	29.2	55.8	55~59	100.0	2.2	1.3	34.3	62.2
60~64	100.0	3.7	5.8	14.2	76.3	60~64	100.0	1.4	0.6	21.3	76.8
65歳以上	100.0	2.2	0.9	2.2	94.7	65歳以上	100.0	0.6	0.3	4.1	95.0

両親の生死不詳を除く。

参考表 性・出生年次別高齢者の子との同居率

(%)

	子と同居の世帯					
	65歳以上計	65-69歳	70-74歳	75-79歳	80-84歳	85歳以上
総数						
1975年	71.9	68.5	71.2	74.7	78.4	80.8
1980	67.4	63.1	66.0	71.1	75.1	78.6
1985	63.5	58.5	61.9	66.9	71.9	74.4
1990	58.9	54.1	55.9	60.1	65.1	69.9
1995	53.7	47.6	50.9	56.8	62.7	67.0
2000	48.8	42.7	45.9	51.4	58.9	63.0
2005	44.4	37.7	40.9	45.8	53.9	59.0
2010	39.9	32.7	35.4	41.0	48.2	54.6
男						
1975年	67.7	65.7	66.8	69.6	73.4	76.5
1980	62.8	60.9	61.0	65.1	69.9	74.1
1985	58.7	56.2	56.7	59.8	64.9	69.9
1990	53.9	52.4	52.7	53.4	57.1	63.7
1995	49.5	47.1	47.9	50.3	55.2	62.0
2000	44.8	42.2	42.5	45.5	50.7	58.1
2005	40.9	37.9	37.6	40.7	46.4	54.5
2010	35.9	32.4	32.6	35.8	42.0	50.9
女						
1975年	75.1	70.8	74.8	78.9	81.4	82.7
1980	70.8	65.2	69.9	75.4	78.6	80.7
1985	66.8	60.1	65.7	70.8	75.9	76.6
1990	61.9	55.4	58.1	64.5	69.8	72.7
1995	56.6	48.1	53.5	61.0	66.9	69.2
2000	51.8	43.1	47.6	55.2	62.4	65.1
2005	47.9	38.1	42.7	49.6	57.2	60.8
2010	42.9	32.9	37.8	45.0	52.2	56.0

1975～1990年は国勢調査結果に基づく。1995～2010年は推計。

厚生省人口問題研究所「平成4～6年度特別研究 高齢者の世帯状態の将来推計：1990-2010年」特別研究資料 No. 12, p. 82.

表11 子の有無および子との同居の有無別人口

総数	総数	18歳以上の子供あり			18歳以上の子なし	子供なし	子供の有無不詳	
		子と同居	子と別居	同別居の別不詳				
総数	20,788	10,154	7,288	2,846	20	4,410	4,840	1,384
49歳以下	11,641	1,948	1,772	175	1	4,324	4,269	1,100
50～54	1,953	1,692	1,397	295	-	63	132	66
55～59	1,683	1,497	1,030	467	-	19	129	38
60～64	1,621	1,479	895	577	7	2	89	51
65～69	1,439	1,280	718	558	4	1	97	61
70～74	1,027	936	556	377	3	-	65	26
75～79	693	637	423	210	4	1	31	24
80～84	468	435	296	138	1	-	21	12
85歳以上	263	250	201	49	-	-	7	6
〈別掲〉65歳以上	3,890	3,538	2,194	1,332	12	2	221	129
男								
総数	9,931	4,484	3,176	1,300	8	2,169	2,559	719
49歳以下	5,757	737	672	65	-	2,107	2,320	593
50～54	948	795	683	112	-	47	70	36
55～59	812	721	531	190	-	12	60	19
60～64	786	729	454	273	2	2	34	21
65～69	676	617	320	294	3	1	32	26
70～74	403	370	209	160	1	-	25	8
75～79	278	257	153	103	1	-	11	10
80～84	174	165	89	75	1	-	5	4
85歳以上	97	93	65	28	-	-	2	2
〈別掲〉65歳以上	1,628	1,502	836	660	6	1	75	50
女								
総数	10,837	5,669	4,111	1,546	12	2,241	2,281	646
49歳以下	5,867	1,211	1,100	110	1	2,217	1,949	490
50～54	1,005	897	714	183	-	16	62	30
55～59	871	776	499	277	-	7	69	19
60～64	835	750	441	304	5	-	55	30
65～69	763	663	398	264	1	-	65	35
70～74	624	566	347	217	2	-	40	18
75～79	414	379	269	107	3	1	20	14
80～84	293	270	207	63	-	-	16	7
85歳以上	165	157	136	21	-	-	5	3
〈別掲〉65歳以上	2,259	2,035	1,357	672	6	1	146	77
	割合 (%)							
総数	100.0	48.8	35.1	13.7	0.1	21.2	23.3	6.7
49歳以下	100.0	16.7	15.2	1.5	0.0	37.1	36.7	9.4
50～54	100.0	86.6	71.5	15.1	-	3.2	6.8	3.4
55～59	100.0	88.9	61.2	27.7	-	1.1	7.7	2.3
60～64	100.0	91.2	55.2	35.6	0.4	0.1	5.5	3.1
65～69	100.0	89.0	49.9	38.8	0.3	0.1	6.7	4.2
70～74	100.0	91.1	54.1	36.7	0.3	-	6.3	2.5
75～79	100.0	91.9	61.0	30.3	0.6	0.1	4.5	3.5
80～84	100.0	92.9	63.2	29.5	0.2	-	4.5	2.6
85歳以上	100.0	95.1	76.4	18.6	-	-	2.7	2.3
〈別掲〉65歳以上	100.0	91.0	56.4	34.2	0.3	0.1	5.7	3.3
男								
総数	100.0	45.2	32.0	13.1	0.1	21.8	25.8	7.2
49歳以下	100.0	12.8	11.7	1.1	-	36.6	40.3	10.3
50～54	100.0	83.9	72.0	11.8	-	5.0	7.4	3.8
55～59	100.0	88.8	65.4	23.4	-	1.5	7.4	2.3
60～64	100.0	92.7	57.8	34.7	0.3	0.3	4.3	2.7
65～69	100.0	91.3	47.3	43.5	0.4	0.1	4.7	3.8
70～74	100.0	91.8	51.9	39.7	0.2	-	6.2	2.0
75～79	100.0	92.4	55.0	37.1	0.4	-	4.0	3.6
80～84	100.0	94.8	51.1	43.1	0.6	-	2.9	2.3
85歳以上	100.0	95.9	67.0	28.9	-	-	2.1	2.1
〈別掲〉65歳以上	100.0	92.3	51.4	40.5	0.4	0.1	4.6	3.1
女								
総数	100.0	52.3	37.9	14.3	0.1	20.7	21.0	6.0
49歳以下	100.0	20.6	18.7	1.9	0.0	37.8	33.2	8.4
50～54	100.0	89.3	71.0	18.2	-	1.6	6.2	3.0
55～59	100.0	89.1	57.3	31.8	-	0.8	7.9	2.2
60～64	100.0	89.8	52.8	36.4	0.6	-	6.6	3.6
65～69	100.0	86.9	52.2	34.6	0.1	-	8.5	4.6
70～74	100.0	90.7	55.6	34.8	0.3	-	6.4	2.9
75～79	100.0	91.5	65.0	25.8	0.7	0.2	4.8	3.4
80～84	100.0	92.2	70.6	21.5	-	-	5.5	2.4
85歳以上	100.0	95.2	82.4	12.7	-	-	3.0	1.8
〈別掲〉65歳以上	100.0	90.1	60.1	29.7	0.3	0.0	6.5	3.4

表 12 性・年齢別、同居の子の続柄別人口

総数	総数	18歳以上の子供あり							子と別居	同別居不詳
		子と同居					同居子不詳			
		長男あり	長男以外の男	長女あり	長女以外の女					
総数	20,788	10,154	7,288	4,099	738	1,468	426	557	2,846	20
49歳以下	11,641	1,948	1,772	947	126	435	75	189	175	1
50～54	1,953	1,692	1,397	741	150	362	78	66	295	-
55～59	1,683	1,497	1,030	544	126	210	93	57	467	-
60～64	1,621	1,479	895	508	98	161	67	61	577	7
65～69	1,439	1,280	718	440	63	119	45	51	558	4
70～74	1,027	936	556	357	59	71	31	38	377	3
75～79	693	637	423	254	51	61	22	35	210	4
80～84	468	435	296	186	38	31	7	34	138	1
85歳以上	263	250	201	122	27	18	8	26	49	-
(別掲)65歳以上	3,890	3,538	2,194	1,359	238	300	113	184	1,332	12
男	9,931	4,484	3,176	1,742	306	645	184	299	1,300	8
49歳以下	5,757	737	672	332	40	152	26	122	65	-
50～54	948	795	683	362	66	184	28	43	112	-
55～59	812	721	531	280	64	109	49	29	190	-
60～64	786	729	454	243	51	89	34	37	273	2
65～69	676	617	320	188	34	51	23	24	294	3
70～74	403	370	209	142	18	28	10	11	160	1
75～79	278	257	153	96	17	19	9	12	103	1
80～84	174	165	89	61	9	8	-	11	75	1
85歳以上	97	93	65	38	7	5	5	10	28	-
(別掲)65歳以上	1,628	1,502	836	525	85	111	47	68	660	6
女	10,837	5,669	4,111	2,357	432	823	242	257	1,546	12
49歳以下	5,867	1,211	1,100	615	86	283	49	67	110	1
50～54	1,005	897	714	379	84	178	50	23	183	-
55～59	871	776	499	264	62	101	44	28	277	-
60～64	835	750	441	265	47	72	33	24	304	5
65～69	763	663	398	252	29	68	22	27	264	1
70～74	624	566	347	215	41	43	21	27	217	2
75～79	414	379	269	158	34	42	13	22	107	3
80～84	293	270	207	125	29	23	7	23	63	-
85歳以上	185	157	136	84	20	13	3	16	21	-
(別掲)65歳以上	2,259	2,035	1,357	834	153	189	66	115	672	6
割合 (%)	100.0	48.8	35.1	19.7	3.6	7.1	2.0	2.7	13.7	0.1
49歳以下	100.0	16.7	15.2	8.1	1.1	3.7	0.6	1.6	1.5	-
50～54	100.0	86.6	71.5	37.9	7.7	18.5	4.0	3.4	15.1	-
55～59	100.0	88.9	61.2	32.3	7.5	12.5	5.5	3.4	27.7	-
60～64	100.0	91.2	55.2	31.3	6.0	9.9	4.1	3.8	35.6	0.4
65～69	100.0	89.0	49.9	30.6	4.4	8.3	3.1	3.5	38.8	0.3
70～74	100.0	91.1	54.1	34.8	5.7	6.9	3.0	3.7	36.7	0.3
75～79	100.0	91.9	61.0	36.7	7.4	8.8	3.2	5.1	30.3	0.6
80～84	100.0	92.9	63.2	39.7	8.1	6.6	1.5	7.3	29.5	0.2
85歳以上	100.0	95.1	76.4	46.4	10.3	6.8	3.0	9.9	18.6	-
(別掲)65歳以上	100.0	91.0	56.4	34.9	6.1	7.7	2.9	4.7	34.2	0.3
男	100.0	45.2	32.0	17.5	3.1	6.5	1.9	3.0	13.1	0.1
49歳以下	100.0	12.8	11.7	5.8	0.7	2.6	0.5	2.1	1.1	-
50～54	100.0	83.9	72.0	38.2	7.0	19.4	3.0	4.5	11.8	-
55～59	100.0	88.8	65.4	34.5	7.9	13.4	6.0	3.6	23.4	-
60～64	100.0	92.7	57.8	30.9	6.5	11.3	4.3	4.7	34.7	0.3
65～69	100.0	91.3	47.3	27.8	5.0	7.5	3.4	3.6	43.5	0.4
70～74	100.0	91.8	51.9	35.2	4.5	6.9	2.5	2.7	39.7	0.2
75～79	100.0	92.4	55.0	34.5	6.1	6.8	3.2	4.3	37.1	0.4
80～84	100.0	94.8	51.1	35.1	5.2	4.6	-	6.3	43.1	0.6
85歳以上	100.0	95.9	67.0	39.2	7.2	5.2	5.2	10.3	28.9	-
(別掲)65歳以上	100.0	92.3	51.4	32.2	5.2	6.8	2.9	4.2	40.5	0.4
女	100.0	52.3	37.9	21.7	4.0	7.6	2.2	2.4	14.3	0.1
49歳以下	100.0	20.6	18.7	10.5	1.5	4.8	0.8	1.1	1.9	-
50～54	100.0	89.3	71.0	37.7	8.4	17.7	5.0	2.3	18.2	-
55～59	100.0	89.1	57.3	30.3	7.1	11.6	5.1	3.2	31.8	-
60～64	100.0	89.8	52.8	31.7	5.6	8.6	4.0	2.9	36.4	0.6
65～69	100.0	86.9	52.2	33.0	3.8	8.9	2.9	3.5	34.6	0.1
70～74	100.0	90.7	55.6	34.5	6.6	6.9	3.4	4.3	34.8	0.3
75～79	100.0	91.5	65.0	38.2	8.2	10.1	3.1	5.3	25.8	0.7
80～84	100.0	92.2	70.6	42.7	9.9	7.8	2.4	7.8	21.5	-
85歳以上	100.0	95.2	82.4	50.9	12.1	7.9	1.8	9.7	12.7	-
(別掲)65歳以上	100.0	90.1	60.1	36.9	6.8	8.4	2.9	5.1	29.7	0.3

表頭の総数には子供なし、子供の有無不詳を含む。

表13 性・年齢別，同居の子の配偶関係別人口

総数	総数	18歳以上の子供あり							子と別居	同別居不詳
		子と同居				子と別居				
		未婚	有配偶	死・離別	配偶関係不詳	未婚	有配偶	死・離別		
総数	20,788	10,154	7,288	4,253	1,970	226	838	2,846	20	
49歳以下	11,641	1,948	1,772	1,323	22	2	425	175	1	
50～54	1,953	1,692	1,397	1,207	55	15	120	295	-	
55～59	1,683	1,497	1,030	763	176	24	67	467	-	
60～64	1,621	1,479	895	479	327	28	61	577	7	
65～69	1,439	1,280	718	229	400	49	40	558	4	
70～74	1,027	936	556	125	348	44	39	377	3	
75～79	693	637	423	73	282	27	40	210	4	
80～84	468	435	296	33	213	24	26	138	1	
85歳以上	263	250	201	21	147	13	20	49	-	
(別掲)65歳以上	3,890	3,538	2,194	481	1,990	157	165	1,332	12	
男										
総数	9,931	4,484	3,176	2,000	703	80	393	1,300	8	
49歳以下	5,757	737	672	465	3	1	203	65	-	
50～54	948	795	683	596	14	5	68	112	-	
55～59	812	721	531	424	67	10	30	190	-	
60～64	786	729	454	279	133	9	33	273	2	
65～69	676	617	320	129	157	18	16	294	3	
70～74	403	370	209	52	129	15	13	160	1	
75～79	278	257	153	34	93	10	16	103	1	
80～84	174	165	89	13	61	9	6	75	1	
85歳以上	97	93	65	8	46	3	8	28	-	
(別掲)65歳以上	1,628	1,502	836	236	486	55	59	660	1	
女										
総数	10,837	5,669	4,111	2,253	1,267	146	445	1,546	12	
49歳以下	5,867	1,211	1,100	858	19	1	222	110	1	
50～54	1,005	897	714	611	41	10	52	183	-	
55～59	871	776	499	339	109	14	37	277	-	
60～64	835	750	441	200	194	19	28	304	5	
65～69	763	663	398	100	243	31	24	264	1	
70～74	624	566	347	73	219	29	26	217	2	
75～79	414	379	269	39	189	17	24	107	3	
80～84	293	270	207	20	152	15	20	63	-	
85歳以上	165	157	136	13	101	10	12	21	-	
(別掲)65歳以上	2,259	2,035	1,357	245	904	102	106	672	6	
割合 (%)										
総数	100.0	48.8	35.1	20.5	9.5	1.1	4.0	13.7	0.1	
49歳以下	100.0	16.7	15.2	11.4	0.2	0.0	3.7	1.5	-	
50～54	100.0	86.6	71.5	61.8	2.8	0.8	6.1	15.1	-	
55～59	100.0	88.9	61.2	45.3	10.5	1.4	4.0	27.7	-	
60～64	100.0	91.2	55.2	29.5	20.2	1.7	3.8	35.6	0.4	
65～69	100.0	89.0	49.9	15.9	27.8	3.4	2.8	38.8	0.3	
70～74	100.0	91.1	54.1	12.2	33.9	4.3	3.8	36.7	0.3	
75～79	100.0	91.9	61.0	10.5	40.7	3.9	5.8	30.3	0.6	
80～84	100.0	92.9	63.2	7.1	45.5	5.1	5.6	29.5	0.2	
85歳以上	100.0	95.1	76.4	8.0	55.9	4.9	7.6	18.6	-	
(別掲)65歳以上	100.0	91.0	56.4	12.4	35.7	4.0	4.2	34.2	0.3	
男										
総数	100.0	45.2	32.0	20.1	7.1	0.8	4.0	13.1	0.1	
49歳以下	100.0	12.8	11.7	8.1	0.1	0.0	3.5	1.1	-	
50～54	100.0	83.9	72.0	62.9	1.5	0.5	7.2	11.8	-	
55～59	100.0	88.8	65.4	52.2	8.3	1.2	3.7	23.4	-	
60～64	100.0	92.7	57.8	35.5	16.9	1.1	4.2	34.7	0.3	
65～69	100.0	91.3	47.3	19.1	23.2	2.7	2.4	43.5	0.4	
70～74	100.0	91.8	51.9	12.9	32.0	3.7	3.2	39.7	0.2	
75～79	100.0	92.4	55.0	12.2	33.5	3.6	5.8	37.1	0.4	
80～84	100.0	94.8	51.1	7.5	35.1	5.2	3.4	43.1	0.6	
85歳以上	100.0	95.9	67.0	8.2	47.4	3.1	8.2	28.9	-	
(別掲)65歳以上	100.0	92.3	51.4	14.5	29.9	3.4	3.6	40.5	0.4	
女										
総数	100.0	52.3	37.9	20.8	11.7	1.3	4.1	14.3	0.1	
49歳以下	100.0	20.6	18.7	14.6	0.3	0.0	3.8	1.9	-	
50～54	100.0	89.3	71.0	60.8	4.1	1.0	5.2	18.2	-	
55～59	100.0	89.1	57.3	38.9	12.5	1.6	4.2	31.8	-	
60～64	100.0	89.8	52.8	24.0	23.2	2.3	3.4	36.4	0.6	
65～69	100.0	86.9	52.2	13.1	31.8	4.1	3.1	34.6	0.1	
70～74	100.0	90.7	55.6	11.7	35.1	4.6	4.2	34.8	0.3	
75～79	100.0	91.5	65.0	9.4	45.7	4.1	5.8	25.8	0.7	
80～84	100.0	92.2	70.6	6.8	51.9	5.1	6.8	21.5	-	
85歳以上	100.0	95.2	82.4	7.9	61.2	6.1	7.3	12.7	-	
(別掲)65歳以上	100.0	90.1	60.1	10.8	40.0	4.5	4.7	29.7	0.3	

表頭の総数には子供なし、子供の有無不詳を含む。



表 14 性・年齢別、離家の有無別子の同居の有無別人口

総数	総数	子と同居			子と別居	18歳以上の 子なし	子供の有無不詳	
		総計	離家あり	離家なし				離家有無不詳
総数	20,788	7,288	2,034	4,185	1,069	2,846	9,250	1,384
49歳以下	11,641	11,641	164	1,151	457	175	8,593	1,100
50～54	1,953	1,997	314	937	146	295	195	66
55～59	1,683	1,030	318	609	103	467	148	38
60～64	1,621	895	330	477	88	577	91	51
65～69	1,439	718	286	365	67	558	98	61
70～74	1,027	556	229	254	73	377	65	26
75～79	693	423	166	189	68	210	32	24
80～84	468	296	130	127	39	138	21	12
85歳以上	263	201	97	76	28	49	7	6
(別掲)65歳以上	3,890	2,194	908	1,011	275	1,332	223	129
男								
総数	9,931	3,176	830	1,869	477	1,300	4,728	719
49歳以下	5,757	5,757	48	413	211	65	4,427	593
50～54	948	683	132	472	79	112	117	36
55～59	812	531	158	325	48	190	72	19
60～64	786	454	149	259	46	273	36	21
65～69	676	320	126	168	26	294	33	26
70～74	403	209	90	98	21	160	25	8
75～79	278	153	58	70	25	103	11	10
80～84	174	89	41	37	11	75	5	4
85歳以上	97	65	28	27	10	28	2	2
(別掲)65歳以上	1,628	836	343	400	93	660	76	50
女								
総数	10,837	4,111	1,204	2,316	591	1,546	4,522	646
49歳以下	5,867	5,867	116	738	246	110	4,166	490
50～54	1,005	714	182	465	67	183	78	30
55～59	871	499	160	284	55	277	76	19
60～64	835	441	181	218	42	304	55	30
65～69	763	398	160	197	41	264	65	35
70～74	624	347	139	156	52	217	40	18
75～79	414	269	108	119	42	107	21	14
80～84	293	207	89	90	28	63	16	7
85歳以上	165	136	69	49	18	21	5	3
(別掲)65歳以上	2,259	1,357	565	611	181	672	147	77
	割合 (%)							
総数	100.0	35.1	9.8	20.1	5.1	13.7	44.5	6.7
49歳以下	100.0	100.0	1.4	9.9	3.9	1.5	73.8	9.4
50～54	100.0	71.5	16.1	48.0	7.5	15.1	10.0	3.4
55～59	100.0	61.2	18.9	36.2	6.1	27.7	8.8	2.3
60～64	100.0	55.2	20.4	29.4	5.4	35.6	5.6	3.1
65～69	100.0	49.9	19.9	25.4	4.7	38.8	6.8	4.2
70～74	100.0	54.1	22.3	24.7	7.1	36.7	6.3	2.5
75～79	100.0	61.0	24.0	27.3	9.8	30.3	4.6	3.5
80～84	100.0	63.2	27.8	27.1	8.3	29.5	4.5	2.6
85歳以上	100.0	76.4	36.9	28.9	10.6	18.6	2.7	2.3
(別掲)65歳以上	100.0	56.4	23.3	26.0	7.1	34.2	5.7	3.3
総数	100.0	32.0	8.4	18.8	4.8	13.1	47.6	7.2
49歳以下	100.0	100.0	0.8	7.2	3.7	1.1	76.9	10.3
50～54	100.0	72.0	13.9	49.8	8.3	11.8	12.3	3.8
55～59	100.0	65.4	19.5	40.0	5.9	23.4	8.9	2.3
60～64	100.0	57.8	19.0	33.0	5.9	34.7	4.6	2.7
65～69	100.0	47.3	18.6	24.9	3.8	43.5	4.9	3.8
70～74	100.0	51.9	22.3	24.3	5.2	39.7	6.2	2.0
75～79	100.0	55.0	20.9	25.2	9.0	37.1	4.0	3.6
80～84	100.0	51.1	23.6	21.3	6.3	43.1	2.9	2.3
85歳以上	100.0	67.0	28.9	27.8	10.3	28.9	2.1	2.1
(別掲)65歳以上	100.0	51.4	21.1	24.6	5.7	40.5	4.7	3.1
総数	100.0	37.9	11.1	21.4	5.5	14.3	41.7	6.0
49歳以下	100.0	100.0	2.0	12.6	4.2	1.9	71.0	8.4
50～54	100.0	71.0	18.1	46.3	6.7	18.2	7.8	3.0
55～59	100.0	57.3	18.4	32.6	6.3	31.8	8.7	2.2
60～64	100.0	52.8	21.7	26.1	5.0	36.4	6.6	3.6
65～69	100.0	52.2	21.0	25.8	5.4	34.6	8.5	4.6
70～74	100.0	55.6	22.3	25.0	8.3	34.8	6.4	2.9
75～79	100.0	65.0	26.1	28.7	10.1	25.8	5.1	3.4
80～84	100.0	70.6	30.4	30.7	9.6	21.5	5.5	2.4
85歳以上	100.0	82.4	41.8	29.7	10.9	12.7	3.0	1.8
(別掲)65歳以上	100.0	60.1	25.0	27.0	8.0	29.7	6.5	3.4

総数には子供なし、子供の有無不詳を含む。

表 15 年齢別，別居子の居住地別人口

	総数	18歳以上の子あり										同別居不詳
		同居	別居	居住地							不詳	
				同じ敷地	隣近所	同じ市区町村	同じ都道府県	隣接する都道府県	その他			
総数	20,788	10,154	7,288	2,846	153	167	890	822	329	406	79	20
49歳以下	11,641	1,948	1,772	175	2	5	27	55	25	49	12	1
50～54	1,953	1,692	1,397	295	4	9	68	92	50	65	7	
55～59	1,683	1,497	1,030	467	21	11	152	135	65	77	6	
60～64	1,621	1,479	895	577	15	25	212	194	64	57	10	7
65～69	1,439	1,280	718	558	34	38	171	165	65	77	8	4
70～74	1,027	936	556	377	35	41	115	96	35	42	13	3
75～79	693	637	423	210	22	16	77	45	14	23	13	4
80～84	468	435	296	138	17	12	48	29	10	13	9	1
85歳以上	263	250	201	49	3	10	20	11	1	3	1	
(別掲)												
65歳以上	3,890	3,538	2,194	1,332	111	117	431	346	125	158	44	12
	割合 (%)											
総数	100.0	48.8	35.1	13.7	0.7	0.8	4.3	4.0	1.6	2.0	0.4	0.1
49歳以下	100.0	16.7	15.2	1.5	0.0	0.0	0.2	0.5	0.2	0.4	0.1	0.0
50～54	100.0	86.6	71.5	15.1	0.2	0.5	3.5	4.7	2.6	3.3	0.4	-
55～59	100.0	88.9	61.2	27.7	1.2	0.7	9.0	8.0	3.9	4.6	0.4	-
60～64	100.0	91.2	55.2	35.6	0.9	1.5	13.1	12.0	3.9	3.5	0.6	0.4
65～69	100.0	89.0	49.9	38.8	2.4	2.6	11.9	11.5	4.5	5.4	0.6	0.3
70～74	100.0	91.1	54.1	36.7	3.4	4.0	11.2	9.3	3.4	4.1	1.3	0.3
75～79	100.0	91.9	61.0	30.3	3.2	2.3	11.1	6.5	2.0	3.3	1.9	0.6
80～84	100.0	92.9	63.2	29.5	3.6	2.6	10.3	6.2	2.1	2.8	1.9	0.2
85歳以上	100.0	95.1	76.4	18.6	1.1	3.8	7.6	4.2	0.4	1.1	0.4	-
(別掲)												
65歳以上	100.0	91.0	56.4	34.2	2.9	3.0	11.1	8.9	3.2	4.1	1.1	-

総数には子供なし，子供の有無不詳を含む。

18歳以上の子が複数別居している場合，最も近い子供を集計している

表 16 性・年齢別、住宅の種類別世帯員数

		総数	住 宅 の 種 類						不詳
			持家(戸建)	持家(共同住宅)	公的借家	民営借家	給与住宅	その他	
総数	総数	26,100	17,346	1,312	1,684	3,681	1,037	286	754
年 別	0-4歳	1,302	604	85	101	334	129	18	31
	5-9	1,397	868	67	97	238	71	22	34
	10-14	1,577	1,074	81	117	178	64	23	40
	15-19	1,762	1,205	83	113	244	51	17	49
	20-24	1,930	1,120	92	118	425	77	20	78
	25-29	1,663	809	56	117	421	186	26	48
	30-34	1,635	794	107	133	408	135	19	39
	35-39	1,670	973	96	118	307	96	23	57
	40-44	1,961	1,325	97	125	264	77	24	49
	45-49	2,056	1,385	118	148	253	62	22	68
	50-54	1,953	1,420	111	114	201	43	13	51
	55-59	1,683	1,286	83	110	121	23	12	48
	60-64	1,621	1,261	83	108	98	7	14	50
	65-69	1,439	1,171	68	81	64	8	9	38
	70-74	1,027	851	36	47	51	1	9	32
	75-79	693	569	23	27	39	3	9	23
80-84	468	405	18	7	21	1	4	12	
85歳以上	263	226	8	3	14	3	2	7	
男	総数	12,647	8,320	635	814	1,800	567	137	374
年 別	0-4歳	679	312	45	63	167	67	9	16
	5-9	687	429	37	49	108	34	13	17
	10-14	829	560	43	64	88	36	13	25
	15-19	871	594	47	54	133	17	6	20
	20-24	917	537	35	54	195	41	11	44
	25-29	841	407	22	60	199	112	14	27
	30-34	800	385	54	66	190	75	7	23
	35-39	834	469	47	62	164	52	10	30
	40-44	983	662	40	52	144	47	14	24
	45-49	1,030	693	61	69	126	37	10	34
	50-54	948	683	58	49	100	25	8	25
	55-59	812	622	41	49	59	16	5	20
	60-64	786	617	38	54	49	3	5	20
	65-69	676	548	32	37	33	4	4	18
	70-74	403	343	15	16	17	0	2	10
	75-79	278	228	11	12	12	1	3	11
80-84	175	151	7	2	7	0	2	6	
85歳以上	98	80	2	2	9	0	1	4	
女	総数	13,372	8,969	675	862	1,875	469	149	373
年 別	0-4歳	605	281	40	36	165	62	9	12
	5-9	691	423	30	48	129	37	9	15
	10-14	739	508	38	51	90	27	10	15
	15-19	874	601	35	55	109	34	11	29
	20-24	1,008	580	57	64	229	36	9	33
	25-29	818	399	33	57	222	74	12	21
	30-34	832	406	53	67	218	60	12	16
	35-39	835	503	49	56	143	44	13	27
	40-44	977	663	57	73	120	30	10	24
	45-49	1,025	691	57	79	127	25	12	34
	50-54	1,005	737	53	65	101	18	5	26
	55-59	871	664	42	61	62	7	7	28
	60-64	835	644	45	54	49	4	9	30
	65-69	763	623	36	44	31	4	5	20
	70-74	624	508	21	31	34	1	7	22
	75-79	414	340	12	15	27	2	6	12
80-84	292	253	11	5	14	1	2	6	
85歳以上	164	145	6	1	5	3	1	3	

総数に性別不詳を含む

表 16 性・年齢別、住宅の種類別世帯員数(つづき)

(%)

		総数	住 宅 の 種 類						不詳
			持家(一戸建)	持家(共同住宅)	公的借家	民営借家	給与住宅	その他	
年 齢 別	総数	100.0	66.5	5.0	6.5	14.1	4.0	1.1	2.9
	0-4歳	100.0	46.4	6.5	7.8	25.7	9.9	1.4	2.4
	5-9	100.0	62.1	4.8	6.9	17.0	5.1	1.6	2.4
	10-14	100.0	68.1	5.1	7.4	11.3	4.1	1.5	2.5
	15-19	100.0	68.4	4.7	6.4	13.8	2.9	1.0	2.8
	20-24	100.0	58.0	4.8	6.1	22.0	4.0	1.0	4.0
	25-29	100.0	48.6	3.4	7.0	25.3	11.2	1.6	2.9
	30-34	100.0	48.6	6.5	8.1	25.0	8.3	1.2	2.4
	35-39	100.0	58.3	5.7	7.1	18.4	5.7	1.4	3.4
	40-44	100.0	67.6	4.9	6.4	13.5	3.9	1.2	2.5
	45-49	100.0	67.4	5.7	7.2	12.3	3.0	1.1	3.3
	50-54	100.0	72.7	5.7	5.8	10.3	2.2	0.7	2.6
	55-59	100.0	76.4	4.9	6.5	7.2	1.4	0.7	2.9
	60-64	100.0	77.8	5.1	6.7	6.0	0.4	0.9	3.1
	65-69	100.0	81.4	4.7	5.6	4.4	0.6	0.6	2.6
70-74	100.0	82.9	3.5	4.6	5.0	0.1	0.9	3.1	
75-79	100.0	82.1	3.3	3.9	5.6	0.4	1.3	3.3	
80-84	100.0	86.5	3.8	1.5	4.5	0.2	0.9	2.6	
85歳以上	100.0	85.9	3.0	1.1	5.3	1.1	0.8	2.7	
男	総数	100.0	65.8	5.0	6.4	14.2	4.5	1.1	3.0
年 齢 別	0-4歳	100.0	45.9	6.6	9.3	24.6	9.9	1.3	2.4
	5-9	100.0	62.4	5.4	7.1	15.7	4.9	1.9	2.5
	10-14	100.0	67.6	5.2	7.7	10.6	4.3	1.6	3.0
	15-19	100.0	68.2	5.4	6.2	15.3	2.0	0.7	2.3
	20-24	100.0	58.6	3.8	5.9	21.3	4.5	1.2	4.8
	25-29	100.0	48.4	2.6	7.1	23.7	13.3	1.7	3.2
	30-34	100.0	48.1	6.8	8.3	23.8	9.4	0.9	2.9
	35-39	100.0	56.2	5.6	7.4	19.7	6.2	1.2	3.6
	40-44	100.0	67.3	4.1	5.3	14.6	4.8	1.4	2.4
	45-49	100.0	67.3	5.9	6.7	12.2	3.6	1.0	3.3
	50-54	100.0	72.0	6.1	5.2	10.5	2.6	0.8	2.6
	55-59	100.0	76.6	5.0	6.0	7.3	2.0	0.6	2.5
	60-64	100.0	78.5	4.8	6.9	6.2	0.4	0.6	2.5
	65-69	100.0	81.1	4.7	5.5	4.9	0.6	0.6	2.7
	70-74	100.0	85.1	3.7	4.0	4.2	0.0	0.5	2.5
75-79	100.0	82.0	4.0	4.3	4.3	0.4	1.1	4.0	
80-84	100.0	86.3	4.0	1.1	4.0	0.0	1.1	3.4	
85歳以上	100.0	81.6	2.0	2.0	9.2	0.0	1.0	4.1	
女	総数	100.0	67.1	5.0	6.4	14.0	3.5	1.1	2.8
年 齢 別	0-4歳	100.0	46.4	6.6	6.0	27.3	10.2	1.5	2.0
	5-9	100.0	61.2	4.3	6.9	18.7	5.4	1.3	2.2
	10-14	100.0	68.7	5.1	6.9	12.2	3.7	1.4	2.0
	15-19	100.0	68.8	4.0	6.3	12.5	3.9	1.3	3.3
	20-24	100.0	57.5	5.7	6.3	22.7	3.6	0.9	3.3
	25-29	100.0	48.8	4.0	7.0	27.1	9.0	1.5	2.6
	30-34	100.0	48.8	6.4	8.1	26.2	7.2	1.4	1.9
	35-39	100.0	60.2	5.9	6.7	17.1	5.3	1.6	3.2
	40-44	100.0	67.9	5.8	7.5	12.3	3.1	1.0	2.5
	45-49	100.0	67.4	5.6	7.7	12.4	2.4	1.2	3.3
	50-54	100.0	73.3	5.3	6.5	10.0	1.8	0.5	2.6
	55-59	100.0	76.2	4.8	7.0	7.1	0.8	0.8	3.2
	60-64	100.0	77.1	5.4	6.5	5.9	0.5	1.1	3.6
	65-69	100.0	81.7	4.7	5.8	4.1	0.5	0.7	2.6
	70-74	100.0	81.4	3.4	5.0	5.4	0.2	1.1	3.5
75-79	100.0	82.1	2.9	3.6	6.5	0.5	1.4	2.9	
80-84	100.0	86.6	3.8	1.7	4.8	0.3	0.7	2.1	
85歳以上	100.0	88.4	3.7	0.6	3.0	1.8	0.6	1.8	

総数に性別不詳を含む

表 17 転出理由別，5年間の転出の有無別継続世帯数（複数回答）

	継続世帯総数	転入者有の世帯												転入無の世帯	非該当および不詳	
		総数	転出理由総数	誕生	結婚	離婚	配偶者と死別	入学・進学・卒業	就職・転職・転勤	退職・失業	住宅事情	病気・病弱	その他			理由不詳
世帯総数	7,026	1,192	1,397	766	265	15	16	49	50	13	31	14	58	120	5,834	1,552
割合	100.0	17.0	19.9	10.9	3.8	0.2	0.2	0.7	0.7	0.2	0.4	0.2	0.8	1.7	83.0	

表17の注参照.

表 18 転入理由別，5年間の転入の有無別継続世帯数（複数回答）

	継続世帯総数	転出者有の世帯												転入無の世帯	非該当および不詳	
		総数	転入理由総数	死亡	結婚	離婚	配偶者と死別	入学・進学・卒業	就職・転職・転勤	退職・失業	住宅事情	病気・病弱	その他			理由不詳
世帯総数	7,026	2,140	2,449	531	779	69	14	350	417	5	68	46	69	101	4,886	1,552
割合	100.0	30.5	34.9	7.6	11.1	1.0	0.2	5.0	5.9	0.1	1.0	0.7	1.0	1.4	69.5	

継続世帯7,265中転出入の有無不詳239を除く.

表 19 性・配偶関係理由別転入・転出数

性別		転入・転出数								
		転入総数	転出総数	出生	死亡	結婚（転入）	結婚（転出）	離婚（転出）	その他	不詳
総 数		2242	3114	1261	582	423	955	103	1604	428
配偶関係	未有死離不	1923	1722	1261	23	346	714	23	1073	205
	配	143	606	—	240	43	138	48	234	46
	婚	45	345	—	283	—	2	—	85	20
	偶別別詳	27	57	—	5	6	6	30	31	6
男		104	384	—	31	28	95	2	181	151
総 数		921	1510	637	318	28	330	41	882	195
配偶関係	未有死離不	831	835	637	14	22	237	10	634	112
	配	41	335	—	169	3	61	16	112	15
	婚	5	145	—	122	—	—	—	18	10
	偶別別詳	4	23	—	—	—	2	14	9	2
女		40	172	—	13	3	30	1	109	56
総 数		1304	1525	613	261	394	614	61	713	173
配偶関係	未有死離不	1079	878	613	9	324	475	12	437	87
	配	102	257	—	71	40	75	32	122	19
	婚	40	197	—	158	—	2	—	67	10
	偶別別詳	23	32	—	5	6	4	16	22	2
男		60	161	—	18	24	58	1	65	55

調査対象世帯すべて（継続世帯，その他）について.

表 20 5年前および現在の世帯規模別継続世帯数

		現在の世帯規模										
		総数	1人	2人	3人	4人	5人	6人	7人	8人	9人	10人
5年前の世帯規模	総数	7,108	1,019	1,647	1,404	1,606	793	413	170	42	12	2
	1人	972	790	77	58	32	8	4	2	1	-	-
	2人	1,485	161	1,056	109	114	34	9	2	-	-	-
	3人	1,404	43	339	737	188	75	15	7	-	-	-
	4人	1,697	17	132	363	1,014	118	42	8	3	-	-
	5人	841	6	29	111	192	425	58	16	3	1	-
	6人	455	2	9	21	52	106	220	33	9	3	-
	7人	189	-	5	5	14	22	51	82	7	2	1
	8人	49	-	-	-	-	3	12	18	14	1	1
	9人	14	-	-	-	-	2	1	2	4	5	-
10人	2	-	-	-	-	-	1	-	1	-	-	

構成比	総数	1人	2人	3人	4人	5人	6人	7人	8人	9人	10人	平均
現在	7,108	1,019	1,647	1,404	1,606	793	413	170	42	12	2	3.24
5年前	7,108	972	1,485	1,404	1,697	841	455	189	49	14	2	3.34
現在(%)	100.0	14.3	23.2	19.8	22.6	11.2	5.8	2.4	0.6	0.2	0.0	
5年前(%)	100.0	13.7	20.9	19.8	23.9	11.8	6.4	2.7	0.7	0.2	0.0	

表 21 家族類型変化別世帯数

		総数	世帯の家族類型												不詳
			単独世帯	夫婦のみの世帯	から成る世帯	男から成る世帯	女から成る世帯	夫婦(片親)とその子供	夫婦とその子供	夫婦と子供	から成る世帯	から成る世帯	その他親族世帯	非親族世帯	
総数		8578	1621	1518	3155	94	448	186	18	1013	482	22	-	-	21
5年前の家族類型	単独世帯	972	790	57	90	-	4	1	1	6	11	3	-	-	9
	夫婦のみの世帯	1076	89	780	154	-	7	3	-	17	18	1	-	-	1
	夫婦と子供から成る世帯	2945	41	315	2367	6	46	20	8	78	45	-	-	-	-
	男親と子供から成る世帯	165	15	39	45	43	2	2	-	6	12	-	-	-	-
	女親と子供から成る世帯	383	69	-	4	1	283	4	-	12	9	-	-	-	1
	夫婦(片親)とその子供	163	1	36	8	-	1	74	31	12	12	-	-	-	-
	夫婦と子供夫婦のみの世帯	27	-	-	1	-	1	6	4	12	3	-	-	-	-
	夫婦と子供夫婦と孫から成る世帯	943	2	19	85	2	4	55	721	53	-	-	-	-	1
	夫婦と子供夫婦と孫から成る世帯	416	4	16	22	5	21	12	3	67	265	-	-	-	1
	その他親族世帯	10	-	-	-	-	-	-	-	-	-	10	-	-	-
	非親族世帯	-	-	-	-	-	-	-	-	-	-	-	-	-	-
	施設世帯	-	-	-	-	-	-	-	-	-	-	-	-	-	-
	片親と子供からなる世帯	-	-	-	-	-	-	-	-	-	-	-	-	-	-
新設世帯	1313	563	220	340	12	72	7	1	47	40	6	-	-	5	
不詳	165	47	36	39	-	-	7	2	16	14	1	-	-	3	

表 22 - 性・年齢階級別世帯主歴別人口

性・年齢階級	総 数	世帯主歴(8区分)											
		現 世 帯 主	継 続 世 帯 主	新世帯主				旧世帯主				継 続 非 世 帯 主	不 詳
				総 数	新 設 型	交 代 型	新 世 帯 主 不 詳	総 数	受 入 型	交 代 型	旧 世 帯 主 不 詳		
総数	20,788	8,394	6,832	1,562	960	426	176	481	132	324	25	11,226	687
18~19歳	726	80	1	79	68	1	10	8	0	8	0	578	60
20~24歳	1,930	310	28	282	252	8	22	12	4	8	0	1,534	74
25~29歳	1,663	442	164	278	245	14	19	57	33	22	2	1,099	65
30~34歳	1,635	537	321	216	169	28	19	47	31	12	5	995	56
35~39歳	1,670	610	479	131	85	29	17	30	9	19	1	977	53
40~44歳	1,961	830	717	113	47	50	16	26	7	20	0	1,053	52
45~49歳	2,056	1,004	911	93	23	59	11	29	8	21	0	961	62
50~54歳	1,953	1,000	917	83	17	51	15	29	0	27	2	882	42
55~59歳	1,683	867	794	73	17	45	11	43	10	28	4	725	48
60~64歳	1,621	871	817	54	10	31	13	44	7	37	0	666	40
65~69歳	1,439	766	719	47	9	33	5	49	3	39	7	582	42
70~74歳	1,027	486	434	52	9	35	8	52	8	42	2	468	21
75~79歳	693	316	278	38	3	27	8	31	5	26	0	317	29
80~84歳	468	200	181	19	5	12	2	16	4	11	1	232	20
85歳以上 (再掲)	263	75	71	4	1	3	0	8	3	4	1	157	23
65歳以上	3,890	1,843	1,683	160	27	110	23	156	23	122	11	1,756	135
総数	9,931	6,999	5,967	1,032	696	221	115	150	42	99	9	2,485	297
18~19歳	352	39	1	38	35	0	3	3	0	3	0	288	22
20~24歳	917	181	16	165	151	4	10	4	1	3	0	702	30
25~29歳	841	373	141	232	206	12	14	25	11	13	1	412	31
30~34歳	800	486	302	184	148	22	14	16	7	5	4	266	32
35~39歳	834	559	453	106	72	22	12	12	3	8	1	238	25
40~44歳	983	751	665	86	33	38	15	9	3	6	0	192	31
45~49歳	1,030	890	833	57	11	38	8	6	2	4	0	107	27
50~54歳	948	882	829	53	11	33	9	0	0	0	0	47	19
55~59歳	812	752	709	43	10	24	9	7	2	5	0	29	24
60~64歳	786	740	717	23	6	10	7	12	3	9	0	19	15
65~69歳	676	608	595	13	5	6	2	14	1	12	1	40	14
70~74歳	403	344	332	12	3	3	6	18	3	15	0	36	5
75~79歳	278	213	200	13	2	6	5	15	2	13	0	42	8
80~84歳	174	127	121	6	3	2	1	5	2	2	1	35	7
85歳以上 (再掲)	97	54	53	1	0	1	0	4	2	1	1	32	7
65歳以上	1,628	1,346	1,301	45	13	18	14	56	10	43	3	185	41
総数	10,837	1,395	865	530	257	212	61	150	90	44	16	8,922	370
18~19歳	372	41	0	41	33	1	7	1	0	1	0	294	36
20~24歳	1,008	129	12	117	98	7	12	4	3	1	0	836	39
25~29歳	818	69	23	46	37	4	5	27	22	4	1	692	30
30~34歳	832	51	19	32	20	7	5	25	24	0	1	735	21
35~39歳	835	51	26	25	13	7	5	9	6	3	0	748	27
40~44歳	977	79	52	27	14	12	1	5	4	1	0	873	20
45~49歳	1,025	114	78	36	12	21	3	10	6	4	0	867	34
50~54歳	1,005	118	88	30	6	18	6	8	0	6	2	856	23
55~59歳	871	115	85	30	6	22	2	17	8	5	4	715	24
60~64歳	835	131	100	31	4	21	6	12	4	8	0	667	25
65~69歳	763	158	124	34	4	27	3	12	2	4	6	565	28
70~74歳	624	142	102	40	6	32	2	10	5	3	2	456	16
75~79歳	414	103	78	25	1	21	3	5	3	2	0	286	20
80~84歳	293	73	60	13	2	10	1	4	2	2	0	204	12
85歳以上 (再掲)	165	21	18	3	1	2	0	1	1	0	0	128	15
65歳以上	2,259	497	382	115	14	92	9	32	13	11	8	1,639	91

表 22 性・年齢階級別世帯主歴別人口(つづき)

(%)

性・年齢階級	総数	世帯主歴(8区分)									
		現世帯主	継続世帯主	新世帯主			非世帯主総数	旧世帯主			継続非世帯主
				総数	新設型	交代型		総数	受入型	交代型	
総数	100.0	41.8	34.0	7.8	4.8	2.1	0.9	2.4	0.7	1.6	0.1
18~19歳	100.0	12.0	0.2	11.9	10.2	0.2	1.5	1.2	0.0	1.2	0.0
20~24歳	100.0	16.7	1.5	15.2	13.6	0.4	1.2	0.6	0.2	0.4	0.0
25~29歳	100.0	27.7	10.3	17.4	15.3	0.9	1.2	3.6	2.1	1.4	0.1
30~34歳	100.0	34.0	20.3	13.7	10.7	1.8	1.2	3.0	2.0	0.8	0.3
35~39歳	100.0	37.7	29.6	8.1	5.3	1.8	1.1	1.9	0.6	1.2	0.1
40~44歳	100.0	43.5	37.6	5.9	2.5	2.6	0.8	1.4	0.4	1.0	0.0
45~49歳	100.0	50.4	45.7	4.7	1.2	3.0	0.6	1.5	0.4	1.1	0.0
50~54歳	100.0	52.3	48.0	4.3	0.9	2.7	0.8	1.5	0.0	1.4	0.1
55~59歳	100.0	53.0	48.6	4.5	1.0	2.8	0.7	2.6	0.6	1.7	0.2
60~64歳	100.0	55.1	51.7	3.4	0.6	2.0	0.8	2.8	0.4	2.3	0.0
65~69歳	100.0	54.8	51.5	3.4	0.6	2.4	0.4	3.5	0.2	2.8	0.5
70~74歳	100.0	48.3	43.1	5.2	0.9	3.5	0.8	5.2	0.8	4.2	0.2
75~79歳	100.0	47.6	41.9	5.7	0.5	4.1	1.2	4.7	0.8	3.9	0.0
80~84歳	100.0	44.6	40.4	4.2	1.1	2.7	0.4	3.6	0.9	2.5	0.2
85歳以上(再掲)	100.0	31.3	29.6	1.7	0.4	1.3	0.0	3.3	1.3	1.7	0.4
65歳以上	100.0	49.1	44.8	4.3	0.7	2.9	0.6	4.2	0.6	3.2	0.3
総数	100.0	72.6	61.9	10.7	7.2	2.3	27.4	1.6	0.4	1.0	25.8
18~19歳	100.0	11.8	0.3	11.5	10.6	0.0	88.2	0.9	0.0	0.9	87.3
20~24歳	100.0	20.4	1.8	18.6	17.0	0.5	79.6	0.5	0.1	0.3	79.1
25~29歳	100.0	46.0	17.4	28.6	25.4	1.5	54.0	3.1	1.4	1.6	50.9
30~34歳	100.0	63.3	39.3	24.0	19.3	2.9	36.7	2.1	0.9	0.7	34.6
35~39歳	100.0	69.1	56.0	13.1	8.9	2.7	30.9	1.5	0.4	1.0	29.4
40~44歳	100.0	78.9	69.9	9.0	3.5	4.0	21.1	0.9	0.3	0.6	20.2
45~49歳	100.0	88.7	83.1	5.7	1.1	3.8	11.3	0.6	0.2	0.4	10.7
50~54歳	100.0	94.9	89.2	5.7	1.2	3.6	5.1	0.0	0.0	0.0	5.1
55~59歳	100.0	95.4	90.0	5.5	1.3	3.0	4.6	0.9	0.3	0.6	3.7
60~64歳	100.0	96.0	93.0	3.0	0.8	1.3	4.0	1.6	0.4	1.2	2.5
65~69歳	100.0	91.8	89.9	2.0	0.8	0.9	8.2	2.1	0.2	1.8	6.0
70~74歳	100.0	86.4	83.4	3.0	0.8	0.8	13.6	4.5	0.8	3.8	9.0
75~79歳	100.0	78.9	74.1	4.8	0.7	2.2	21.1	5.6	0.7	4.8	15.6
80~84歳	100.0	76.0	72.5	3.6	1.8	1.2	24.0	3.0	1.2	1.2	21.0
85歳以上(再掲)	100.0	60.0	58.9	1.1	0.0	1.1	40.0	4.4	2.2	1.1	35.6
65歳以上	100.0	84.8	82.0	2.8	0.8	1.1	15.2	3.5	0.6	2.7	11.7
総数	100.0	13.3	8.3	5.1	2.5	2.0	86.7	3.2	0.9	2.1	83.5
18~19歳	100.0	12.2	0.0	12.2	9.8	0.3	87.8	1.5	0.0	1.5	86.3
20~24歳	100.0	13.3	1.2	12.1	10.1	0.7	86.7	0.8	0.3	0.5	85.9
25~29歳	100.0	8.8	2.9	5.8	4.7	0.5	91.2	4.1	2.8	1.1	87.2
30~34歳	100.0	6.3	2.3	3.9	2.5	0.9	93.7	3.8	2.8	0.9	89.9
35~39歳	100.0	6.3	3.2	3.1	1.6	0.9	93.7	2.2	0.9	1.4	91.5
40~44歳	100.0	8.3	5.4	2.8	1.5	1.3	91.7	1.8	0.3	1.5	90.0
45~49歳	100.0	11.5	7.9	3.6	1.2	2.1	88.5	2.3	0.6	1.7	86.2
50~54歳	100.0	12.0	9.0	3.1	0.6	1.8	88.0	3.0	0.0	2.7	85.0
55~59歳	100.0	13.6	10.0	3.5	0.7	2.6	86.4	4.3	1.1	2.7	82.2
60~64歳	100.0	16.2	12.3	3.8	0.5	2.6	83.8	4.0	0.5	3.5	79.9
65~69歳	100.0	21.5	16.9	4.6	0.5	3.7	78.5	4.8	0.3	3.7	73.7
70~74歳	100.0	23.4	16.8	6.6	1.0	5.3	76.6	5.6	0.8	4.4	71.1
75~79歳	100.0	26.1	19.8	6.3	0.3	5.3	73.9	4.1	0.8	3.3	69.8
80~84歳	100.0	26.0	21.4	4.6	0.7	3.6	74.0	3.9	0.7	3.2	70.1
85歳以上(再掲)	100.0	14.0	12.0	2.0	0.7	1.3	86.0	2.7	0.7	2.0	83.3
65歳以上	100.0	22.9	17.6	5.3	0.6	4.2	77.1	4.6	0.6	3.6	72.5

注：世帯主歴不詳を含まない割合。



表 23 性・年齢別、前世帯の続柄別世帯主交代率

性・年齢	実 数						率 (%)				
	人口	交代型 総数	父	母	配偶者	その他・ 不詳	交代型 総数	父	母	配偶者	その他・ 不詳
男											
総数	9,931	221	156	22	11	32	2.23	1.57	0.22	0.11	0.32
18~29	2,110	16	7	5	1	3	0.76	0.33	0.24	0.05	0.14
30~39	1,634	44	29	9	1	5	2.69	1.77	0.55	0.06	0.31
40~49	2,013	76	63	6	1	6	3.78	3.13	0.30	0.05	0.30
50~59	1,760	57	43	2	3	9	3.24	2.44	0.11	0.17	0.51
60~69	1,462	16	8	0	4	4	1.09	0.55	0.00	0.27	0.27
70~79	681	9	5	0	0	4	1.32	0.73	0.00	0.00	0.59
80歳以上	271	3	1	0	1	1	1.11	0.37	0.00	0.37	0.37
女											
総数	10,837	212	21	4	164	23	1.96	0.19	0.04	1.51	0.21
18~29	2,198	12	9	1	2	0	0.55	0.41	0.05	0.09	0.00
30~39	1,667	14	3	1	7	3	0.84	0.18	0.06	0.42	0.18
40~49	2,002	33	5	0	23	5	1.65	0.25	0.00	1.15	0.25
50~59	1,876	40	2	0	34	4	2.13	0.11	0.00	1.81	0.21
60~69	1,598	48	1	1	41	5	3.00	0.06	0.06	2.57	0.31
70~79	1,038	53	0	1	48	4	5.11	0.00	0.10	4.62	0.39
80歳以上	458	12	1	0	9	2	2.62	0.22	0.00	1.97	0.44

表 24 性・年齢別、交代の時期別世帯主交代率

性・年齢	実数				率 (%)		
	人口	交代型 総数	生前交代	死亡交代	交代型 総数	生前交代	死亡交代
男							
総数	9,931	221	101	120	2.23	1.02	1.21
18~29	2,110	16	12	4	0.76	0.57	0.19
30~39	1,634	44	24	20	2.69	1.47	1.22
40~49	2,013	76	32	44	3.78	1.59	2.19
50~59	1,760	57	22	35	3.24	1.25	1.99
60~69	1,462	16	9	7	1.09	0.62	0.48
70~79	681	9	2	7	1.32	0.29	1.03
80歳以上	271	3	0	3	1.11	0.00	1.11
女							
総数	10,837	212	50	162	1.96	0.46	1.49
18~29	2,198	12	11	1	0.55	0.50	0.05
30~39	1,667	14	9	5	0.84	0.54	0.30
40~49	2,002	33	15	18	1.65	0.75	0.90
50~59	1,876	40	10	30	2.13	0.53	1.60
60~69	1,598	48	2	46	3.00	0.13	2.88
70~79	1,038	53	2	51	5.11	0.19	4.91
80歳以上	458	12	1	11	2.62	0.22	2.40

表 25 性・自己の年齢別、子の離家段階別人口

年 齢	離 家 ス テ ー ジ				
	総数	I. 開始前	II. 進行中	III. 最近5年以内に終了	IV. 5年以上前に終了
男女計 総数	12,077	5,699	3,879	1,002	1,497
男 総数	5,464	2,680	1,626	480	678
18-39歳	665	640	4	19	2
40-44歳	700	654	29	11	6
45-49歳	802	595	156	40	11
50-54歳	783	377	296	76	34
55-59歳	668	210	288	113	57
60-64歳	638	96	298	120	124
65-69歳	522	41	227	69	185
70-74歳	309	32	142	18	117
75-79歳	195	16	98	9	72
80歳以上	182	19	88	5	70
女 総数	6,613	3,019	2,253	522	819
18-39歳	1,068	1,045	13	9	1
40-44歳	833	718	94	17	4
45-49歳	891	539	269	75	8
50-54歳	876	315	384	122	55
55-59歳	703	130	328	140	105
60-64歳	654	72	306	91	185
65-69歳	556	64	265	37	190
70-74歳	446	50	228	20	148
75-79歳	293	44	167	6	76
80歳以上	293	42	199	5	47
男女計 総数	割合 (%)				
男女計 総数	100.0	47.2	32.1	8.3	12.4
男 総数	100.0	49.0	29.8	8.8	12.4
18-39歳	100.0	96.2	0.6	2.9	0.3
40-44歳	100.0	93.4	4.1	1.6	0.9
45-49歳	100.0	74.2	19.5	5.0	1.4
50-54歳	100.0	48.1	37.8	9.7	4.3
55-59歳	100.0	31.4	43.1	16.9	8.5
60-64歳	100.0	15.0	46.7	18.8	19.4
65-69歳	100.0	7.9	43.5	13.2	35.4
70-74歳	100.0	10.4	46.0	5.8	37.9
75-79歳	100.0	8.2	50.3	4.6	36.9
80歳以上	100.0	10.4	48.4	2.7	38.5
女 総数	100.0	45.7	34.1	7.9	12.4
18-39歳	100.0	97.8	1.2	0.8	0.1
40-44歳	100.0	86.2	11.3	2.0	0.5
45-49歳	100.0	60.5	30.2	8.4	0.9
50-54歳	100.0	36.0	43.8	13.9	6.3
55-59歳	100.0	18.5	46.7	19.9	14.9
60-64歳	100.0	11.0	46.8	13.9	28.3
65-69歳	100.0	11.5	47.7	6.7	34.2
70-74歳	100.0	11.2	51.1	4.5	33.2
75-79歳	100.0	15.0	57.0	2.0	25.9
80歳以上	100.0	14.3	67.9	1.7	16.0

表 26 性・年齢別，配偶関係（死別・有配偶・その他），死別発生年次別人口

	総数	死 別			死別以外		配偶関係 不詳	1989-94年 死別率
		1988年以前	1989年以降	不詳	有配偶	その他		
男 総数	9,931	142	97	27	6,530	2,568	567	0.016
18～19歳	352	-	-	-	1	313	38	-
20～24歳	917	-	-	-	59	817	41	-
25～29歳	841	-	-	-	263	533	45	-
30～34歳	800	-	1	-	487	265	47	0.002
35～39歳	834	-	-	1	616	186	31	-
40～44歳	983	3	1	-	764	159	56	0.001
45～49歳	1,030	3	7	-	829	119	72	0.008
50～54歳	948	14	5	1	788	77	63	0.007
55～59歳	812	4	4	1	720	45	38	0.006
60～64歳	786	17	9	2	681	28	49	0.014
65～69歳	676	27	18	3	575	14	39	0.032
70～74歳	403	12	16	3	347	6	19	0.049
75～79歳	278	14	13	3	231	2	15	0.059
80～84歳	174	25	12	1	124	3	9	0.090
85歳以上 (再掲)	97	23	11	12	45	1	5	0.249
65歳以上	1,628	101	70	22	1,322	26	87	0.056
女 総数	10,837	913	304	133	6,692	2,314	481	0.048
18～19歳	372	-	-	-	6	326	40	-
20～24歳	1,008	-	-	-	108	849	51	-
25～29歳	818	1	-	-	403	384	30	-
30～34歳	832	1	1	-	652	157	21	0.002
35～39歳	835	1	-	-	705	105	24	-
40～44歳	977	6	3	1	830	107	30	0.004
45～49歳	1,025	21	11	3	855	90	45	0.014
50～54歳	1,005	34	18	3	837	74	39	0.022
55～59歳	871	50	26	8	702	53	32	0.039
60～64歳	835	87	32	11	612	55	38	0.054
65～69歳	763	120	56	16	466	58	47	0.116
70～74歳	624	166	62	24	321	26	25	0.176
75～79歳	414	166	54	20	132	17	25	0.309
80～84歳	293	158	24	32	52	10	17	0.352
85歳以上 (再掲)	165	102	17	15	11	3	17	0.635
65歳以上	2,259	712	213	107	982	114	131	0.195

死別率は，1989年以降の死別者の1989年初における有配偶者（有配偶者+1989年以降死別者）に対する比率。  
ただし，この死別者は死別年次不詳を案分したもの。

表 27 出生年次（平均）きょうだい数別人口

出生年次	総数	きょうだい数（自分を含む）												平均
		1人	2人	3人	4人	5人	6人	7人	8人	9人	10人	11人以上	不詳	
総数	20,788	1,435	5,474	5,113	3,047	1,973	1,304	713	373	129	52	28	1,147	3.44
～1924年	2,514	438	467	486	356	276	149	82	41	15	4	7	193	3.31
1925～29	1,453	103	179	257	270	208	182	97	43	21	11	3	79	4.22
1930～34	1,624	74	144	243	330	264	238	140	72	25	8	3	83	4.58
1935～39	1,678	76	138	274	318	303	223	133	87	24	12	4	86	4.59
1940～44	1,973	91	213	381	454	312	205	118	55	22	6	4	112	4.21
1945～49	2,077	96	315	545	435	258	161	83	35	10	6	4	129	3.80
1950～54	1,921	79	468	641	342	163	75	38	18	5	2	1	89	3.31
1955～59	1,686	99	630	536	200	97	36	11	11	3	-	2	61	2.88
1960～64	1,619	118	760	469	122	44	17	6	4	3	2	-	74	2.57
1965～69	1,684	108	839	518	109	17	9	3	2	-	-	-	79	2.46
1970～74	1,929	115	1,013	585	92	25	7	1	4	1	1	-	85	2.43
1975年～	630	38	308	178	19	6	2	1	1	-	-	-	77	2.39

表 28 出生年次別親との続柄別人口

出生年次	総数	続柄／男子						不詳
		一人っ子	長男・長子 ・非末子	長男・非長子 ・非末子	長男・非長子 ・末子	非長男・ 非末子	非長男・ 末子	
総数	9,931	657	2,983	1,111	940	1,890	1,728	622
～1924年	981	156	383	124	72	119	60	67
1925～29	683	48	181	126	39	175	73	41
1930～34	784	36	190	136	36	237	97	52
1935～39	808	36	165	111	38	307	104	47
1940～44	968	49	233	130	46	308	133	69
1945～49	1,043	61	267	138	63	217	213	84
1950～54	959	38	241	109	97	176	241	57
1955～59	847	53	275	71	110	100	201	37
1960～64	784	60	293	38	104	68	172	49
1965～69	844	48	329	46	127	87	163	44
1970～74	931	55	321	71	162	73	210	39
1975年～	299	17	105	11	46	23	61	36

出生年次	総数	一人っ子	続柄／女子				不詳
			男なし・長 女・非末子	男なし・非長 女・非末子	男なし・ 非長女・末子	男兄弟あり	
総数	10,837	778	1,058	452	881	7,143	525
～1924年	1,530	282	158	85	103	774	128
1925～29	770	55	46	31	49	550	39
1930～34	840	38	45	27	41	653	36
1935～39	870	40	37	29	37	686	41
1940～44	1,005	42	54	46	56	760	47
1945～49	1,033	35	78	42	49	785	44
1950～54	961	41	79	47	71	692	31
1955～59	838	46	96	40	93	537	26
1960～64	831	58	119	34	107	492	21
1965～69	837	60	137	33	92	483	32
1970～74	993	60	168	23	136	565	41
1975年～	329	21	41	15	47	166	39

表 29 出生年次別（平均）子供数別人口

出生年次	総数	子 供 数													平均 (人)		
		0人	1人	2人	3人	4人	5人	6人	7人	8人	9人	10人	11人	12人以上		不詳	
総 数	20,788	4,840	2,409	7,032	3,433	848	249	116	46	23	7	2	-	-	-	1,783	1.72
～1924年	2,514	128	336	528	618	409	185	96	45	17	5	2	-	-	-	145	2.91
1925～29	1,453	99	184	595	342	119	17	8	1	2	-	-	-	-	-	86	2.22
1930～34	1,624	89	203	809	347	65	13	4	-	-	2	-	-	-	-	92	2.11
1935～39	1,678	125	226	832	358	47	4	5	-	2	-	-	-	-	-	79	2.01
1940～44	1,973	135	241	1,020	409	44	10	1	-	1	-	-	-	-	-	112	2.01
1945～49	2,077	189	190	1,041	448	57	6	2	-	-	-	-	-	-	-	144	2.01
1950～54	1,921	243	205	890	396	52	6	-	-	1	-	-	-	-	-	128	1.91
1955～59	1,686	316	215	683	323	36	6	-	-	-	-	-	-	-	-	107	1.73
1960～64	1,619	516	303	460	164	19	2	-	-	-	-	-	-	-	-	155	1.23
1965～69	1,684	1,031	232	154	27	-	-	-	-	-	-	-	-	-	-	240	0.43
1970～74	1,929	1,508	71	20	1	-	-	-	-	-	-	-	-	-	-	329	0.07
1975年～	630	461	3	-	-	-	-	-	-	-	-	-	-	-	-	166	0.01
男																	
総 数	9,931	2,559	1,069	3,304	1,553	341	85	37	11	7	2	1	-	-	-	962	1.62
～1924年	981	44	111	253	259	160	57	28	11	4	1	1	-	-	-	52	2.81
1925～29	683	33	76	314	167	43	7	4	-	1	-	-	-	-	-	38	2.24
1930～34	784	34	100	400	159	31	7	2	-	-	1	-	-	-	-	50	2.12
1935～39	808	59	109	400	179	17	-	1	-	1	-	-	-	-	-	42	1.99
1940～44	968	72	111	496	188	20	5	1	-	1	-	-	-	-	-	74	2.00
1945～49	1,043	123	86	493	215	29	2	1	-	-	-	-	-	-	-	94	1.95
1950～54	959	154	89	416	189	19	4	-	-	-	-	-	-	-	-	88	1.82
1955～59	847	192	127	296	142	17	2	-	-	-	-	-	-	-	-	71	1.58
1960～64	784	308	150	175	46	5	1	-	-	-	-	-	-	-	-	99	0.97
1965～69	844	568	83	53	9	-	-	-	-	-	-	-	-	-	-	131	0.30
1970～74	931	751	26	8	-	-	-	-	-	-	-	-	-	-	-	146	0.05
1975年～	299	221	1	-	-	-	-	-	-	-	-	-	-	-	-	77	0.00
女																	
総 数	10,837	2,281	1,340	3,728	1,880	507	164	79	35	16	5	1	-	-	-	801	1.81
～1924年	1,530	84	225	275	359	249	128	68	34	13	4	1	-	-	-	90	2.98
1925～29	770	66	108	281	175	76	10	4	1	1	-	-	-	-	-	48	2.20
1930～34	840	55	103	409	188	34	6	2	-	-	1	-	-	-	-	42	2.10
1935～39	870	66	117	432	179	30	4	4	-	1	-	-	-	-	-	37	2.03
1940～44	1,005	63	130	524	221	24	5	-	-	-	-	-	-	-	-	38	2.03
1945～49	1,033	66	104	548	233	28	4	1	-	-	-	-	-	-	-	49	2.07
1950～54	961	89	116	474	207	33	2	-	-	1	-	-	-	-	-	39	1.99
1955～59	838	124	88	387	181	19	4	-	-	-	-	-	-	-	-	35	1.87
1960～64	831	208	153	285	118	14	1	-	-	-	-	-	-	-	-	52	1.46
1965～69	837	463	149	101	18	-	-	-	-	-	-	-	-	-	-	106	0.55
1970～74	993	757	45	12	1	-	-	-	-	-	-	-	-	-	-	178	0.09
1975年～	329	240	2	-	-	-	-	-	-	-	-	-	-	-	-	87	0.01

表 30 性・年齢別，配偶関係別人口

		総 数	配偶関係				
			未 婚	有 配 偶	死 別	離 別	不 詳
男							
総 数		9931	2374	6530	266	194	567
年 齡 別	20～19歳	352	313	1	—	—	38
	20～24歳	917	817	59	—	—	41
	25～29歳	841	525	263	—	8	45
	30～34歳	800	250	487	1	15	47
	35～39歳	834	165	616	1	21	31
	40～44歳	983	128	764	4	31	56
	45～49歳	1030	86	829	10	33	72
	50～54歳	948	44	788	20	33	63
	55～59歳	812	31	720	9	14	38
	60～64歳	786	9	681	28	19	49
	65～69歳	676	4	575	48	10	39
	70～74歳	403	2	347	31	4	19
	75～79歳	278	—	231	30	2	15
	80～84歳	174	—	124	38	3	9
	85歳以上	97	—	45	46	1	5
65歳以上(再掲)	1628	6	1322	193	20	87	

女

総 数		10837	1979	6692	1350	335	481
年 齡 別	20～19歳	372	326	6	—	—	40
	20～24歳	1008	848	108	—	1	51
	25～29歳	818	366	403	1	18	30
	30～34歳	832	135	652	2	22	21
	35～39歳	835	79	705	1	26	24
	40～44歳	977	47	830	10	60	30
	45～49歳	1025	39	855	35	51	45
	50～54歳	1005	26	837	55	48	39
	55～59歳	871	28	702	84	25	32
	60～64歳	835	27	612	130	28	38
	65～69歳	763	33	466	192	25	47
	70～74歳	624	14	321	252	12	25
	75～79歳	414	4	132	240	13	25
	80～84歳	293	6	52	214	4	17
	85歳以上	165	1	11	134	2	17
65歳以上(再掲)	2259	58	982	1032	56	131	

表 31 性・配偶関係別人口の配偶関係持続期間別人口

持続期間	実 数			率 (%)		
	有配偶	死 別	離 別	有配偶	死 別	離 別
総数	13,222	1,616	529	13,222	1,616	529
男						
小 計	6,530	266	194	100.0	100.0	100.0
1年未満	148	15	14	2.3	5.6	7.2
1～2年未満	124	20	6	1.9	7.5	3.1
2～3年未満	116	16	7	1.8	6.0	3.6
3～5年未満	239	33	18	3.7	12.4	9.3
5～10年未満	641	52	43	9.8	19.5	22.2
10～15年未満	622	37	23	9.5	13.9	11.9
15～20年未満	703	22	23	10.8	8.3	11.9
20～25年未満	780	9	14	11.9	3.4	7.2
25～30年未満	702	10	9	10.8	3.8	4.6
30～35年未満	614	4	4	9.4	1.5	2.1
35～40年未満	523	5	1	8.0	1.9	0.5
40～45年未満	390	4	0	6.0	1.5	0.0
45～50年未満	368	4	0	5.6	1.5	0.0
50年以上	241	8	2	3.7	3.0	1.0
不詳	319	27	30	4.9	10.2	15.5
女						
小 計	6,692	1,350	335	100.0	100.0	100.0
1年未満	145	44	16	2.2	3.3	4.8
1～2年未満	125	45	14	1.9	3.3	4.2
2～3年未満	117	54	15	1.7	4.0	4.5
3～5年未満	242	122	24	3.6	9.0	7.2
5～10年未満	649	207	64	9.7	15.3	19.1
10～15年未満	632	165	50	9.4	12.2	14.9
15～20年未満	724	121	42	10.8	9.0	12.5
20～25年未満	821	88	22	12.3	6.5	6.6
25～30年未満	725	59	15	10.8	4.4	4.5
30～35年未満	629	49	7	9.4	3.6	2.1
35～40年未満	536	42	13	8.0	3.1	3.9
40～45年未満	391	30	7	5.8	2.2	2.1
45～50年未満	368	63	8	5.5	4.7	2.4
50年以上	251	128	7	3.8	9.5	2.1
不詳	337	133	31	5.0	9.9	9.3

表 32 性・年齢別、配偶者との年齢差別人口および平均年齢差

自分の年齢	総 数	実 数				年齢差割合 (%)			平均年齢差 (歳)
		配偶者が年上	同年齢	自分が年上	不詳	配偶者が年上	同年齢	自分が年上	
夫 総数	6,530	787	611	4,943	189	12.4	9.6	78.0	2.98
18-24歳	60	18	13	25	4	32.1	23.2	44.6	0.00
25-29	263	62	55	135	11	24.6	21.8	53.6	0.60
30-34	487	92	70	309	16	19.5	14.9	65.6	1.71
35-39	616	96	76	433	11	15.9	12.6	71.6	2.56
40-44	764	113	69	564	18	15.1	9.2	75.6	2.79
45-49	829	90	82	637	20	11.1	10.1	78.7	2.81
50-54	788	76	72	623	17	9.9	9.3	80.8	3.14
55-59	720	72	56	567	25	10.4	8.1	81.6	3.21
60-64	681	65	49	552	15	9.8	7.4	82.9	3.32
65-69	575	69	37	443	26	12.6	6.7	80.7	3.26
70-74	347	23	20	290	14	6.9	6.0	87.1	3.77
75-79	231	7	7	211	6	3.1	3.1	93.8	4.83
80-84	124	4	4	112	4	3.3	3.3	93.3	6.16
85歳以上	45	0	1	42	2	0.0	2.3	97.7	7.05
妻 総数	6,692	4,943	611	787	351	78.0	9.6	12.4	-2.98
18-24歳	114	87	13	8	6	80.6	12.0	7.4	-3.81
25-29	403	296	55	39	13	75.9	14.1	10.0	-3.44
30-34	652	475	70	82	25	75.8	11.2	13.1	-3.13
35-39	705	507	76	96	26	74.7	11.2	14.1	-2.92
40-44	830	618	69	94	49	79.1	8.8	12.0	-2.70
45-49	855	615	82	101	57	77.1	10.3	12.7	-2.88
50-54	837	622	72	95	48	78.8	9.1	12.0	-2.92
55-59	702	541	56	70	35	81.1	8.4	10.5	-3.07
60-64	612	466	49	68	29	79.9	8.4	11.7	-2.97
65-69	466	344	37	64	21	77.3	8.3	14.4	-2.85
70-74	321	237	20	47	17	78.0	6.6	15.5	-3.07
75-79	132	95	7	15	15	81.2	6.0	12.8	-3.15
80-84	52	37	4	6	5	78.7	8.5	12.8	-2.85
85歳以上	11	3	1	2	5	50.0	16.7	33.3	-1.00



表 33 出生年次別学歴別人口

		総 数	最終学歴						不 詳
			小学 校・ 新制 中学	旧 制 中学 ・ 新制 高校	専 修 学校	高 専 ・ 短大	大 学 ・ 大 学院	そ の 他	
総 数		20788	4916	7769	1361	1831	2995	602	1314
出生年次	1924年	2514	1386	535	61	73	65	158	236
	1925～1929年	1453	641	465	29	64	67	85	102
	1930～1934年	1624	664	630	29	55	108	37	101
	1935～1939年	1678	615	687	52	41	178	14	91
	1940～1944年	1973	577	828	108	104	201	43	112
	1945～1949年	2077	424	908	101	170	293	42	139
	1950～1954年	1921	223	851	154	186	344	54	109
	1955～1959年	1686	115	643	169	215	421	48	75
	1960～1964年	1619	73	616	165	257	391	37	80
	1965～1969年	1684	74	622	207	277	385	32	87
	1970～1974年	1929	91	692	237	318	459	33	99
1975年～	630	33	292	49	71	83	19	83	

		総 数	最終学歴						不 詳
			小学 校・ 新制 中学	旧 制 中学 ・ 新制 高校	専 修 学校	高 専 ・ 短大	大 学 ・ 大 学院	そ の 他	
総 数		100.0	25.2	39.9	7.0	9.4	15.4	3.1	6.3
出生年次	1924年	100.0	60.8	23.5	2.7	3.2	2.9	6.9	9.4
	1925～1929年	100.0	47.4	34.4	2.1	4.7	5.0	6.3	7.0
	1930～1934年	100.0	43.6	41.4	1.9	3.6	7.1	2.4	6.2
	1935～1939年	100.0	38.8	43.3	3.3	2.6	11.2	0.9	5.4
	1940～1944年	100.0	31.0	44.5	5.8	5.6	10.8	2.3	5.7
	1945～1949年	100.0	21.9	46.9	5.2	8.8	15.1	2.2	6.7
	1950～1954年	100.0	12.3	47.0	8.5	10.3	19.0	3.0	5.7
	1955～1959年	100.0	7.1	39.9	10.5	13.3	26.1	3.0	4.4
	1960～1964年	100.0	4.7	40.0	10.7	16.7	25.4	2.4	4.9
	1965～1969年	100.0	4.6	38.9	13.0	17.3	24.1	2.0	5.2
	1970～1974年	100.0	5.0	37.8	13.0	17.4	25.1	1.8	5.1
1975年～	100.0	6.0	53.4	9.0	13.0	15.2	3.5	13.2	

表 34 性・出生コ-ホ-ト別離家経験の有無・離家理由別人口（少なくとも片親が生存）

性別		総 数	離家の理由								
			離 家 あ り 計	進 学	就 職	結 婚	住 宅 事 情	そ の 他	理 由 不 詳	離 家 せ ず	不 詳
総 数		12738	8340	2147	3000	2677	164	209	143	3292	1106
出生年次	～1924年	50	40	5	10	15	—	6	4	2	8
	1925～1929年	144	94	14	28	34	—	12	6	20	30
	1930～1934年	373	263	21	92	126	5	12	7	46	64
	1935～1939年	647	490	67	177	212	9	14	11	72	85
	1940～1944年	1118	884	118	430	293	13	18	12	110	124
	1945～1949年	1552	1210	224	518	404	17	19	28	178	164
	1950～1954年	1680	1341	302	523	455	22	17	22	193	146
	1955～1959年	1552	1189	362	399	371	23	23	11	231	132
	1960～1964年	1541	1152	334	333	410	30	29	16	282	107
	1965～1969年	1618	997	347	302	274	32	29	13	529	92
	1970～1974年	1870	607	301	175	79	13	26	13	1177	86
1975年～	593	73	52	13	4	—	4	—	452	68	

男

総 数		6297	3933	1246	1821	615	94	97	60	1890	474
出生年次	～1924年	16	15	2	6	1	—	3	3	—	1
	1925～1929年	74	44	9	22	6	—	4	3	15	25
	1930～1934年	182	116	15	66	26	4	4	1	41	25
	1935～1939年	333	229	53	115	48	4	6	3	62	42
	1940～1944年	566	422	76	268	52	10	10	6	91	53
	1945～1949年	781	566	138	291	104	11	11	11	137	78
	1950～1954年	830	628	177	308	106	15	13	9	146	56
	1955～1959年	783	572	215	230	99	15	8	5	158	53
	1960～1964年	736	521	193	203	89	15	14	7	173	42
	1965～1969年	810	492	194	202	64	14	14	4	277	41
	1970～1974年	906	300	152	105	19	6	10	8	565	41
1975年～	280	28	22	5	1	—	—	—	225	27	

女

総 数		6434	4407	901	1179	2062	70	112	83	1402	625
出生年次	～1924年	34	25	3	4	14	—	3	1	2	7
	1925～1929年	70	50	5	6	28	—	8	3	5	15
	1930～1934年	191	147	6	26	100	1	8	6	5	39
	1935～1939年	314	261	14	62	164	5	8	8	10	43
	1940～1944年	552	462	42	162	241	3	8	6	19	71
	1945～1949年	771	644	86	227	300	6	8	17	41	86
	1950～1954年	849	713	125	215	349	7	4	13	47	89
	1955～1959年	768	617	147	169	272	8	15	6	73	78
	1960～1964年	804	631	141	130	321	15	15	9	109	64
	1965～1969年	807	505	153	100	210	18	15	9	252	50
	1970～1974年	962	307	149	70	60	7	16	5	612	43
1975年～	312	45	30	8	3	—	4	—	227	40	

表 34 性・出生コーホート別離家経験の有無・離家理由別人口（少なくとも片親が生存）（つづき）

(%)

性別	総数	離家の理由									
		離家あり計	進学	就職	結婚	住宅事情	その他	理由不詳	離家せず	不詳	
総数	100.0	71.7	18.5	25.8	23.0	1.4	1.8	1.2	28.3	8.7	
出生年次	1925～1924年	100.0	95.2	11.9	23.8	35.7	—	14.3	9.5	4.8	16.0
	1925～1929年	100.0	82.5	12.3	24.6	29.8	—	10.5	5.3	17.5	20.8
	1930～1934年	100.0	85.1	6.8	29.8	40.8	1.6	3.9	2.3	14.9	17.2
	1935～1939年	100.0	87.2	11.9	31.5	37.7	1.6	2.5	2.0	12.8	13.1
	1940～1944年	100.0	88.9	11.9	43.3	29.5	1.3	1.8	1.2	11.1	11.1
	1945～1949年	100.0	87.2	16.1	37.3	28.1	1.2	1.4	2.0	12.8	10.6
	1950～1954年	100.0	87.4	19.7	34.1	29.7	1.4	1.1	1.4	12.6	8.7
	1955～1959年	100.0	83.7	25.5	28.1	26.1	1.6	1.6	0.8	16.3	8.5
	1960～1964年	100.0	80.3	23.3	23.2	28.6	2.1	2.0	1.1	19.7	6.9
	1965～1969年	100.0	65.3	22.7	19.8	18.0	2.1	1.9	0.9	34.7	5.7
	1970～1974年	100.0	34.0	16.9	9.8	4.4	0.7	1.5	0.7	66.0	4.6
1975年～	100.0	13.9	9.9	2.5	0.8	—	0.8	—	86.1	11.5	

男

性別	総数	離家あり計	進学	就職	結婚	住宅事情	その他	理由不詳	離家せず	不詳	
総数	100.0	67.5	21.4	31.3	10.6	1.6	1.7	1.0	32.5	7.5	
出生年次	1925～1924年	100.0	100.0	13.3	40.0	6.7	—	20.0	20.0	—	6.3
	1925～1929年	100.0	74.6	15.3	37.3	10.2	—	6.8	5.1	25.4	20.3
	1930～1934年	100.0	73.9	9.6	42.0	16.6	2.5	2.5	0.6	26.1	13.7
	1935～1939年	100.0	78.7	18.2	39.5	16.5	1.4	2.1	1.0	21.3	12.6
	1940～1944年	100.0	82.3	14.8	52.2	10.1	1.9	1.9	1.2	17.7	9.4
	1945～1949年	100.0	80.5	19.6	41.4	14.8	1.6	1.6	1.6	19.5	10.0
	1950～1954年	100.0	81.1	22.9	39.8	13.7	1.9	1.7	1.2	18.9	6.7
	1955～1959年	100.0	78.4	29.5	31.5	13.6	2.1	1.1	0.7	21.6	6.8
	1960～1964年	100.0	75.1	27.8	29.3	12.8	2.2	2.0	1.0	24.9	5.7
	1965～1969年	100.0	64.0	25.2	26.3	8.3	1.8	1.8	0.5	36.0	5.1
	1970～1974年	100.0	34.7	17.6	12.1	2.2	0.7	1.2	0.9	65.3	4.5
1975年～	100.0	11.1	8.7	2.0	0.4	—	—	—	88.9	9.6	

女

性別	総数	離家あり計	進学	就職	結婚	住宅事情	その他	理由不詳	離家せず	不詳	
総数	100.0	75.9	15.5	20.3	35.5	1.2	1.9	1.4	24.1	9.7	
出生年次	1925～1924年	100.0	92.6	11.1	14.8	51.9	—	11.1	3.7	7.4	20.6
	1925～1929年	100.0	90.9	9.1	10.9	50.9	—	14.5	5.5	9.1	21.4
	1930～1934年	100.0	96.7	3.9	17.1	65.8	0.7	5.3	3.9	3.3	20.4
	1935～1939年	100.0	96.3	5.2	22.9	60.5	1.8	3.0	3.0	3.7	13.7
	1940～1944年	100.0	96.0	8.7	33.7	50.1	0.6	1.7	1.2	4.0	12.9
	1945～1949年	100.0	94.0	12.6	33.1	43.8	0.9	1.2	2.5	6.0	11.2
	1950～1954年	100.0	93.8	16.4	28.3	45.9	0.9	0.5	1.7	6.2	10.5
	1955～1959年	100.0	89.4	21.3	24.5	39.4	1.2	2.2	0.9	10.6	10.2
	1960～1964年	100.0	85.3	19.1	17.6	43.4	2.0	2.0	1.2	14.7	8.0
	1965～1969年	100.0	66.7	20.2	13.2	27.7	2.4	2.0	1.2	33.3	6.2
	1970～1974年	100.0	33.4	16.2	7.6	6.5	0.8	1.7	0.5	66.6	4.5
1975年～	100.0	16.5	11.0	2.9	1.1	—	1.5	—	83.5	12.8	

表 35 性・出生コーホート別離家年齢別人口および平均離家年齢

性別	総数	離家年齢										離家時の年齢	
		離家あり計	15歳以下	20歳以下	25歳以下	30歳以下	35歳以下	40歳以上	年齢不詳	離家なし	不詳	平均	
総数	20788	13539	5630	3843	1781	369	109	69	700	4839	2410	20.30	
出生年次	1924年	2514	1667	479	480	153	41	14	22	180	477	370	19.54
	1925年	1453	971	293	265	117	34	15	12	59	284	198	19.90
	1930年	1624	1097	275	379	177	47	16	10	75	312	215	21.25
	1935年	1678	1202	442	365	204	35	8	6	68	260	216	20.76
	1940年	1973	1463	605	419	207	30	13	10	85	258	252	20.36
	1945年	2077	1523	685	414	198	34	13	7	87	272	282	20.19
	1950年	1921	1483	718	401	201	41	16	2	47	235	203	20.44
	1955年	1686	1257	626	280	190	68	14	—	27	251	178	20.73
	1960年	1619	1172	515	328	227	39	—	—	33	295	152	21.06
	1965年	1684	1011	492	354	117	—	—	—	23	539	134	20.10
	1970年	1929	619	429	158	—	—	—	—	14	1194	116	18.40
1975年	630	74	71	—	—	—	—	—	2	462	94	17.71	
男													
総数	9831	6191	3044	1278	727	209	61	33	315	2637	1103	19.86	
出生年次	1924年	981	653	216	144	71	24	7	6	57	202	126	19.28
	1925年	683	439	157	70	50	23	8	7	23	155	89	19.59
	1930年	784	501	152	119	82	31	11	4	38	180	103	21.13
	1935年	808	545	254	111	87	18	5	4	28	162	101	20.28
	1940年	968	679	350	123	89	12	5	6	44	158	131	19.62
	1945年	1043	713	374	130	87	20	5	5	45	178	152	19.74
	1950年	959	697	397	132	69	26	12	1	25	168	94	19.94
	1955年	847	598	349	95	72	32	8	—	15	169	80	20.20
	1960年	784	531	277	125	74	23	—	—	21	183	70	20.54
	1965年	844	500	276	157	46	—	—	—	6	281	63	19.59
	1970年	931	306	215	72	—	—	—	—	12	573	52	18.20
1975年	299	29	27	—	—	—	—	—	1	228	42	17.61	
女													
総数	10837	7348	2586	2565	1064	160	48	36	385	2202	1287	20.67	
出生年次	1924年	1530	1014	263	336	82	17	7	16	123	275	241	19.71
	1925年	770	532	136	195	67	11	7	5	36	129	109	20.17
	1930年	840	596	123	260	95	16	5	6	37	132	112	21.34
	1935年	870	657	188	254	117	17	3	2	40	98	115	21.16
	1940年	1005	784	255	296	118	18	8	4	41	100	121	20.99
	1945年	1033	810	311	284	111	14	8	2	42	94	129	20.59
	1950年	961	786	321	269	132	15	4	1	22	67	108	20.88
	1955年	838	659	277	185	118	36	6	—	12	82	97	21.21
	1960年	831	641	238	203	153	16	—	—	12	112	78	21.48
	1965年	837	511	216	197	71	—	—	—	17	258	68	20.61
	1970年	993	313	214	86	—	—	—	—	2	621	59	18.59
1975年	329	45	44	—	—	—	—	—	1	234	50	17.77	

表 35 性・出生コーホート別離家年齢別人口および平均離家年齢(つづき)

(%)

性別	総数	離家年齢									離家時の年齢		
		離家あり計	15歳以下	20歳以下	25歳以下	30歳以下	35歳以下	40歳以上	年齢不詳	離家なし		不詳	平均
総数	100.0	73.7	30.6	20.9	9.7	2.0	0.6	0.4	3.8	26.3	11.6	20.30	
出生年次	1925年~1929年	100.0	77.8	22.3	22.4	7.1	1.9	0.7	1.0	8.4	22.2	14.7	19.54
	1930年~1934年	100.0	77.4	23.3	21.1	9.3	2.7	1.2	1.0	4.7	22.6	13.6	19.90
	1935年~1939年	100.0	77.9	19.5	26.9	12.6	3.3	1.1	0.7	5.3	22.1	13.2	21.25
	1940年~1944年	100.0	82.2	30.2	25.0	14.0	2.4	0.5	0.4	4.7	17.8	12.9	20.76
	1945年~1949年	100.0	85.0	35.2	24.3	12.0	1.7	0.8	0.6	4.9	15.0	12.8	20.96
	1950年~1954年	100.0	84.8	38.2	23.1	11.0	1.9	0.7	0.4	4.8	15.2	13.6	20.19
	1955年~1959年	100.0	86.3	41.8	23.3	11.7	2.4	0.9	0.1	1.8	16.6	10.6	20.73
	1960年~1964年	100.0	83.4	41.5	18.6	12.6	4.5	—	—	2.7	13.7	9.4	21.06
	1965年~1969年	100.0	79.9	35.1	22.4	15.5	2.7	—	—	1.5	34.8	8.0	20.10
	1970年~1974年	100.0	65.2	31.7	22.8	7.5	—	—	—	0.8	65.9	6.0	18.40
	1975年~	100.0	34.1	23.7	8.7	—	—	—	—	0.4	86.2	14.9	17.71

男

性別	総数	離家あり計	15歳以下	20歳以下	25歳以下	30歳以下	35歳以下	40歳以上	年齢不詳	離家なし	不詳	平均	
総数	100.0	70.1	34.5	14.5	8.2	2.4	0.7	0.4	3.6	29.9	11.1	19.86	
出生年次	1925年~1929年	100.0	76.4	25.3	16.8	8.3	2.8	0.8	0.7	6.7	23.6	12.8	19.28
	1930年~1934年	100.0	73.9	26.4	11.8	8.4	3.9	1.3	1.2	3.9	26.1	13.0	19.59
	1935年~1939年	100.0	73.6	22.3	17.5	12.0	4.6	1.6	0.6	5.6	26.4	13.1	21.13
	1940年~1944年	100.0	77.1	35.9	15.7	12.3	2.5	0.7	0.6	4.0	22.9	12.5	20.28
	1945年~1949年	100.0	81.1	41.8	14.7	10.6	1.4	0.6	0.7	5.3	18.9	13.5	19.62
	1950年~1954年	100.0	80.0	42.0	14.6	9.8	2.2	0.6	0.6	5.1	20.0	14.6	19.74
	1955年~1959年	100.0	80.6	45.9	15.3	8.0	3.0	1.4	0.1	2.9	19.4	9.8	19.94
	1960年~1964年	100.0	78.0	45.5	12.4	9.4	4.2	1.0	—	2.0	22.0	9.4	20.20
	1965年~1969年	100.0	74.4	38.8	17.5	10.4	3.2	—	—	2.9	25.6	8.9	20.54
	1970年~1974年	100.0	64.0	35.3	20.1	5.9	—	—	—	0.8	36.0	7.5	19.59
	1975年~	100.0	34.8	24.5	8.2	—	—	—	—	1.4	65.2	5.6	18.20
1975年~	100.0	11.3	10.5	—	—	—	—	—	0.4	88.7	14.0	17.61	

女

性別	総数	離家あり計	15歳以下	20歳以下	25歳以下	30歳以下	35歳以下	40歳以上	年齢不詳	離家なし	不詳	平均	
総数	100.0	76.9	27.1	26.9	11.1	1.7	0.5	0.4	4.0	23.1	11.9	20.67	
出生年次	1925年~1929年	100.0	78.7	20.4	26.1	6.4	1.3	0.5	1.2	9.5	21.3	15.8	19.71
	1930年~1934年	100.0	80.5	20.6	29.5	10.1	1.7	1.1	0.8	5.4	19.5	14.2	20.17
	1935年~1939年	100.0	81.9	16.9	35.7	13.0	2.2	0.7	0.8	5.1	18.1	13.3	21.34
	1940年~1944年	100.0	87.0	24.9	33.6	15.5	2.3	0.4	0.3	5.3	13.0	13.2	21.16
	1945年~1949年	100.0	88.7	28.8	33.5	13.3	2.0	0.9	0.5	4.6	11.3	12.0	20.99
	1950年~1954年	100.0	89.6	34.4	31.4	12.3	1.5	0.9	0.2	4.6	10.4	12.5	20.59
	1955年~1959年	100.0	92.1	37.6	31.5	15.5	1.8	0.5	0.1	2.6	7.9	11.2	20.88
	1960年~1964年	100.0	88.9	37.4	25.0	15.9	4.9	0.8	—	1.6	11.1	11.6	21.21
	1965年~1969年	100.0	85.1	31.6	27.0	20.3	2.1	—	—	1.6	14.9	9.4	21.48
	1970年~1974年	100.0	66.4	28.1	25.6	9.2	—	—	—	2.2	33.6	8.1	20.61
	1975年~	100.0	33.5	22.9	9.2	—	—	—	—	0.2	66.5	5.9	18.59
1975年~	100.0	16.1	15.8	—	—	—	—	—	0.4	83.9	15.2	17.77	

表 36 性・出生コーホート別離家理由別人口

離家理由 出生年	進学	就職	結婚	その他	不詳	総数
男 総数	1,542	2,967	1,006	479	168	6,162
-24	91	300	81	137	44	653
1925-29	62	202	78	79	18	439
1930-34	60	268	118	39	16	501
1935-39	91	295	119	24	16	545
1940-44	109	419	100	36	15	679
1945-49	167	373	123	30	20	713
1950-54	191	349	111	35	11	697
1955-59	224	241	102	24	7	598
1960-64	197	207	90	30	7	531
1965-69	196	205	64	29	6	500
1970-74	154	108	20	16	8	306
女 総数	1,056	2,020	3,689	346	192	7,303
-24	54	268	583	68	41	1,014
1925-29	30	126	302	44	30	532
1930-34	29	127	389	34	17	596
1935-39	37	177	394	30	19	657
1940-44	68	284	393	25	14	784
1945-49	100	298	369	19	24	810
1950-54	134	246	375	15	16	786
1955-59	156	186	287	23	7	659
1960-64	141	135	325	31	9	641
1965-69	154	101	212	34	10	511
1970-74	153	72	60	23	5	313
割合 (%)						
男 総数	25.0	48.1	16.3	7.8	2.7	100.0
-24	13.9	45.9	12.4	21.0	6.7	100.0
1925-29	14.1	46.0	17.8	18.0	4.1	100.0
1930-34	12.0	53.5	23.6	7.8	3.2	100.0
1935-39	16.7	54.1	21.8	4.4	2.9	100.0
1940-44	16.1	61.7	14.7	5.3	2.2	100.0
1945-49	23.4	52.3	17.3	4.2	2.8	100.0
1950-54	27.4	50.1	15.9	5.0	1.6	100.0
1955-59	37.5	40.3	17.1	4.0	1.2	100.0
1960-64	37.1	39.0	16.9	5.6	1.3	100.0
1965-69	39.2	41.0	12.8	5.8	1.2	100.0
1970-74	50.3	35.3	6.5	5.2	2.6	100.0
女 総数	14.5	27.7	50.5	4.7	2.6	100.0
-24	5.3	26.4	57.5	6.7	4.0	100.0
1925-29	5.6	23.7	56.8	8.3	5.6	100.0
1930-34	4.9	21.3	65.3	5.7	2.9	100.0
1935-39	5.6	26.9	60.0	4.6	2.9	100.0
1940-44	8.7	36.2	50.1	3.2	1.8	100.0
1945-49	12.3	36.8	45.6	2.3	3.0	100.0
1950-54	17.0	31.3	47.7	1.9	2.0	100.0
1955-59	23.7	28.2	43.6	3.5	1.1	100.0
1960-64	22.0	21.1	50.7	4.8	1.4	100.0
1965-69	30.1	19.8	41.5	6.7	2.0	100.0
1970-74	48.9	23.0	19.2	7.3	1.6	100.0

表 37 自己の出生年次・親の死亡時の年齢別人口

父死亡時の自己の年齢(1994年10月15日現在)

	総計	自己の出生年次								
		1914年以前	1915～1924	1925～1934	1935～1944	1945～1954	1955～1964	1965～1974	1975～1984	1985年以降
総計	20,788	753	1,761	3,077	3,651	3,998	3,305	3,613	630	-
父死亡総数	8,977	415	1,241	2,348	2,420	1,707	626	210	10	-
0～4	434	10	45	68	197	62	35	15	2	
5～9	453	17	61	95	163	61	36	19	1	
10～14	525	17	65	152	97	99	50	39	6	
15～19	671	27	71	169	129	141	67	66	1	
20～24	848	37	143	158	183	158	118	51		
25～29	992	44	131	205	244	207	141	20		
30～34	1,046	52	117	234	241	268	134			
35～39	1,085	50	116	253	291	330	45			
40～44	1,023	49	119	262	299	294				
45～49	859	44	129	278	321	87				
50～54	545	30	88	222	205					
55～59	308	15	90	153	50					
60～64	149	16	41	92						
65～69	30	4	19	7						
70～74	8	2	6							
75歳以上	1	1	-							
父生存	8,848	-	9	107	618	1,889	2,489	3,202	534	
不詳	2,963	338	511	622	613	402	190	201	86	
	割合 (%)									
総計	100.0	100.0	100.0	100.0	100.0	100.0	100.0	100.0	100.0	-
父死亡総数	50.4	100.0	99.3	95.6	79.7	47.5	20.1	6.2	1.8	-
0～4	2.43	2.41	3.60	2.77	6.48	1.72	1.12	0.44	0.37	
5～9	2.54	4.10	4.88	3.87	5.37	1.70	1.16	0.56	0.18	
10～14	2.95	4.10	5.20	6.19	3.19	2.75	1.61	1.14	1.10	
15～19	3.76	6.51	5.68	6.88	4.25	3.92	2.15	1.93	0.18	
20～24	4.76	8.92	11.44	6.44	6.02	4.39	3.79	1.49		
25～29	5.57	10.60	10.48	8.35	8.03	5.76	4.53	0.59		
30～34	5.87	12.53	9.36	9.53	7.93	7.45	4.30			
35～39	6.09	12.05	9.28	10.31	9.58	9.18	1.44			
40～44	5.74	11.81	9.52	10.67	9.84	8.18				
45～49	4.82	10.60	10.32	11.32	10.57	2.42				
50～54	3.06	7.23	7.04	9.04	6.75					
55～59	1.73	3.61	7.20	6.23	1.65					
60～64	0.84	3.86	3.28	3.75						
65～69	0.17	0.96	1.52	0.29						
70～74	0.04	0.48	0.48							
75歳以上	0.01	0.24	-							
父生存	49.64	-	0.72	4.36	20.34	52.53	79.90	93.85	98.16	

表 37 自己の出生年次・親の死亡時の年齢別人口(つづき)

母死亡時の自己の年齢(1994年10月15日現在)

	総計	自己の出生年次								
		1914年以前	1915～1924	1925～1934	1935～1944	1945～1954	1955～1964	1965～1974	1975～1984	1985年以降
総計	20,788	753	1,761	3,077	3,651	3,998	3,305	3,613	630	-
母死亡総数	6,392	416	1,246	2,083	1,610	740	219	76	2	-
0～4	172	8	31	47	46	25	7	8	-	-
5～9	221	15	56	56	54	23	9	7	1	-
10～14	284	17	42	83	66	44	15	16	1	-
15～19	296	23	44	85	60	29	34	21	-	-
20～24	326	15	71	72	73	41	34	20	-	-
25～29	456	18	87	121	95	82	49	4	-	-
30～34	575	42	88	146	126	120	53	-	-	-
35～39	682	43	97	166	205	153	18	-	-	-
40～44	748	35	104	204	244	161	-	-	-	-
45～49	760	45	125	261	267	62	-	-	-	-
50～54	790	37	142	333	278	-	-	-	-	-
55～59	554	50	132	276	96	-	-	-	-	-
60～64	341	23	123	195	-	-	-	-	-	-
65～69	134	28	68	38	-	-	-	-	-	-
70～74	44	11	33	-	-	-	-	-	-	-
75歳以上	9	6	3	-	-	-	-	-	-	-
母生存	11,811	3	38	444	1,576	2,941	2,922	3,345	542	-
不詳	2,585	334	477	550	465	317	164	192	86	-
	割合 (%)									
総計	100.0	100.0	100.0	100.0	100.0	100.0	100.0	100.0	100.0	-
母死亡総数	35.1	99.3	97.0	82.4	50.5	20.1	7.0	2.2	0.4	-
0～4	0.94	1.91	2.41	1.86	1.44	0.68	0.22	0.23	-	-
5～9	1.21	3.58	4.36	2.22	1.69	0.62	0.29	0.20	0.18	-
10～14	1.56	4.06	3.27	3.28	2.07	1.20	0.48	0.47	0.18	-
15～19	1.63	5.49	3.43	3.36	1.88	0.79	1.08	0.61	-	-
20～24	1.79	3.58	5.53	2.85	2.29	1.11	1.08	0.58	-	-
25～29	2.51	4.30	6.78	4.79	2.98	2.23	1.56	0.12	-	-
30～34	3.16	10.02	6.85	5.78	3.95	3.26	1.69	-	-	-
35～39	3.75	10.26	7.55	6.57	6.43	4.16	0.57	-	-	-
40～44	4.11	8.35	8.10	8.07	7.66	4.37	-	-	-	-
45～49	4.18	10.74	9.74	10.33	8.38	1.68	-	-	-	-
50～54	4.34	8.83	11.06	13.18	8.73	-	-	-	-	-
55～59	3.04	11.93	10.28	10.92	3.01	-	-	-	-	-
60～64	1.87	5.49	9.58	7.72	-	-	-	-	-	-
65～69	0.74	6.68	5.30	1.50	-	-	-	-	-	-
70～74	0.24	2.63	2.57	-	-	-	-	-	-	-
75歳以上	0.05	1.43	0.23	-	-	-	-	-	-	-
父生存	64.88	0.72	2.96	17.57	49.47	79.90	93.03	97.78	99.63	-

(三田房美)



結果表一覧  
(第1章関係)

表番号	集計対象	集計項目											集計地域					割合						
		男女	年齢	出生年次	配偶関係	子の数	きょうだい数	配偶者のきょうだい数	親との続柄	配偶者との年齢差	結婚等持続期間	学歴	世帯の規模	世帯の家族類型	転出入理由	全国	地域	都道府県	DID区分	都市規模	ヨコパーセント	タテパーセント	プレス用表	電子媒体
I-1-1	世帯数		②	5歳A											○									○
"	世帯員数		②	5歳A											○									○
"	世帯主率		②	5歳A											○									○
"	1994年10月15日推計人口		②	5歳A											○									○
I-1-2	世帯員数														○	⑦					○			○
I-2	世帯数														○									○
I-3	"														○									○
I-4	転出・転入者数		②			④									○									○
I-5	18歳以上世帯員数														○									○
I-6	きょうだい数														○									○
I-7	18歳以上世帯員数														○									○
I-8	"		②												○									○
I-9	"		②	5歳A											○									○
I-10	"		②			④									○									○
I-11	"		②	5歳A		④									○									○
I-12	"		②												○									○
I-13	夫婦の組数		②	10歳A											○									○

○の中の数字は分類区分の仕方が2種類以上あるときに、使用した分類区分数を表す  
 ○は分類区分の仕方が1種類しかないときにその区分を用いて集計していることを表す  
 文字と数字で記入されているものは分類区分の名称を表す  
 割合について、○は分母に不詳を含んでおり、●は不詳を除いていることを意味する  
 分類区分の内容は分類事項一覧を参照のこと

(第2章第1節関係)

表番号	集計対象	集計項目											集計地域					割合							
		男女	年齢	配偶関係	結婚等持続期間	世帯の規模	世帯の家族類型	最年長者年齢	最年少者年齢	世帯員平均年齢	世帯内性比	全国	地域	都道府県	DID区分	都市規模	ヨコパーセント	タテパーセント	プレス用表	電子媒体					
II-1-1-1	世帯員数		②	5歳A	④		③																	○	
II-1-1-2	"		②	5歳A			③								○	⑦									○
II-1-1-3	世帯員(有配偶者)数					期間C	③								○	⑦									○
II-1-2-1	世帯員数		②	5歳A	④										○									○	
II-1-2-2	"		②	5歳A											○	⑦								○	
II-1-2-3	世帯員(有配偶者)数					期間C	③								○	⑦								○	
II-1-3-1	世帯員数		②	5歳A	④					5歳A					○									○	
II-1-3-2	"		②	5歳A						5歳A					○	⑦								○	
II-1-3-3	世帯員(有配偶者)数					期間C				5歳A					○	⑦								○	
II-1-4-1	世帯員数		②	5歳A	④					5歳A					○									○	
II-1-4-2	"		②	5歳A						5歳A					○	⑦								○	
II-1-4-3	世帯員(有配偶者)数					期間C				5歳A					○	⑦								○	
II-1-5-1	世帯員数		②	5歳A	④					○注					○									○	
II-1-5-2	"		②	5歳A						○注					○	⑦								○	
II-1-5-3	世帯員(有配偶者)数					期間C				○注					○	⑦								○	
II-1-6-1	世帯員数		②	5歳A	④										○									○	
II-1-6-2	"		②	5歳A											○	⑦								○	
II-1-6-3	世帯員(有配偶者)数					期間C									○	⑦								○	

## (第2章第2節関係)

表番号	集計対象	集計項目											集計地域					割合			
		男女	年齢	配偶関係	両親の生死	配偶者の両親の生死	親の数	きょうだい数	親との続柄	結婚持続期間	学歴	親との同別居	配偶者の親との同別居	全国	地域	都道府県	DID区分	都市規模	ヨコパーセント	タテパーセント	プレス用表
II-2-1	18歳以上世帯員数	②	5歳C		○								○					●		○	○
II-2-2	"	②	5歳C		○								○					●			○
II-2-3-1	"	男	5歳C		○			⑧					○					●			○
II-2-3-2	"	女	5歳C		○			⑦					○					●			○
II-2-4	"	②		有	○				期間C				○					●		○	○
II-2-5-1	"	男		有	○			⑧	期間C				○					●			○
II-2-5-2	"	女		有	○			⑦	期間C				○					●			○
II-2-6	"	②	5歳C	④			○						○					●			○
II-2-7-1	"	男	5歳C				○	⑧					○					●			○
II-2-7-2	"	女	5歳C				○	⑦					○					●			○
II-2-8	"	②		有			○		期間C				○					●			○
II-2-9-1	"	男		有			○	⑧	期間C				○					●			○
II-2-9-2	"	女		有			○	⑦	期間C				○					●			○
II-2-10	"	②	5歳C								11		○					●		○	○
II-2-11	"	②	5歳C				○				11		○					●			○
II-2-12	"	②	5歳C								11		○				○	●			○
II-2-13	"	②	5歳C								11		○	⑩				●			○
II-2-14	"	②	5歳C							○	11		○					●			○
II-2-15-1	"	男	5歳C					⑧			11		○					●			○
II-2-15-2	"	女	5歳C					⑦			11		○					●			○
II-2-16	"	②		有					期間C		11		○					●			○
II-2-17	"	②		有			○		期間C		11		○					●			○
II-2-18	"	②		有					期間C		11		○				○	●			○
II-2-19	"	②		有					期間C		11		○	⑩				●			○
II-2-20	"	②		有					期間C	○	11		○					●			○
II-2-21-1	"	男		有				⑧	期間C		11		○					●			○
II-2-21-2	"	女		有				⑦	期間C		11		○					●			○
II-2-22	"	②	5歳C								4		○					●			○
II-2-23	"	②	5歳C	④								1	○					●		○	○
II-2-24	"	②	5歳C								10		○					●			○
II-2-25	"	②	5歳C				○				10		○					●			○
II-2-26	"	②	5歳C								10		○				○	●			○
II-2-27	"	②	5歳C								10		○	⑩				●			○
II-2-28	"	②	5歳C							○	10		○					●			○
II-2-29-1	"	男	5歳C					⑧			10		○					●			○
II-2-29-2	"	女	5歳C					⑦			10		○					●			○
II-2-30	"	②		有					期間C		10		○					●			○
II-2-31	"	②		有			○		期間C		10		○					●			○
II-2-32	"	②		有					期間C		10		○				○	●			○
II-2-33	"	②		有					期間C		10		○	⑩				●			○
II-2-34	"	②		有					期間C	○	10		○					●			○
II-2-35-1	"	男		有				⑧	期間C		10		○					●			○
II-2-35-2	"	女		有				⑦	期間C		10		○					●			○
II-2-36	"	②	5歳C								12		○					●		○	○
II-2-37	"	②	5歳C								12		○				○	●			○
II-2-38	"	②	5歳C								12		○	⑩				●			○
II-2-39	"	②	5歳C							○	12		○					●			○
II-2-40-1	"	男	5歳C					⑧			12		○					●			○
II-2-40-2	"	女	5歳C					⑦			12		○					●			○
II-2-41	"	②		有					期間C		12		○					●			○
II-2-42	"	②		有					期間C		12		○				○	●			○
II-2-43	"	②		有					期間C		12		○	⑩				●			○
II-2-44	"	②		有					期間C	○	12		○					●			○
II-2-45-1	"	男		有				⑧	期間C		12		○					●			○
II-2-45-2	"	女		有				⑦	期間C		12		○					●			○

(第2章第3節関係)

表番号	集計対象	集計項目											集計地域					割合		電子媒体	
		男女	年齢	配偶関係	子の数	学歴	世帯の家族類型	住宅の種類	子の年齢	子との同別居	別居子の居住地	別居子の別居理由	18歳以上子との同別居	全国	地域	都道府県	DID区分	都市規模	ヨコパーセント		タテパーセント
II-3-1	子供の数	②	5歳C		④			5歳B					○	⑦							○
II-3-2-1	18歳以上世帯員数	②	5歳C						7				○	⑦				○			○
II-3-2-2	"	②	5歳C						7				○					○			○
II-3-2-3	"	②	5歳C				⑬		7				○					○			○
II-3-2-4	"	②	5歳C					○	7				○					○			○
II-3-3-1	"	②	5歳C						13				○	⑦				○			○
II-3-3-2	"	②	5歳C	④					13				○					○			○
II-3-3-3	"	②	5歳C						13				○					○			○
II-3-3-4	"	②	5歳C				⑬		13				○					○			○
II-3-3-5	"	②	5歳C					○	13				○					○			○
II-3-4-1	"	②	5歳C							○			○	⑦				○			○
II-3-4-2	"	②	5歳C							○			○					○			○
II-3-4-3	"	②	5歳C				⑬			○			○					○			○
II-3-4-4	"	②	5歳C					○		○			○					○			○
II-3-5-1	"	②	5歳C								○		○	⑦				○			○
II-3-5-2	"	②	5歳C								○		○			②		○			○
II-3-5-3	"	②	5歳C	④							○		○					○			○
II-3-5-4	"	②	5歳C				○				○		○					○			○
II-3-5-5	"	②	5歳C								○		○					○			○
II-3-5-6	"	②	5歳C				⑬				○		○					○			○
II-3-5-7	"	②	5歳C					○			○		○					○			○
II-3-6-1	"	②	5歳C									4	○	⑦				○			○
II-3-6-2	"	②	5歳C				⑬					4	○					○			○
II-3-6-3	"	②	5歳C					○				4	○					○			○
II-3-7-1	"	②	5歳C									5	○	⑦				○			○
II-3-7-2	"	②	5歳C				⑬					5	○					○			○
II-3-7-3	"	②	5歳C					○				5	○					○			○
II-3-8-1	"	②	5歳C									9	○	⑦				○			○
II-3-8-2	"	②	5歳C				⑬					9	○					○			○
II-3-8-3	"	②	5歳C					○				9	○					○			○

注： 18歳以上子との同別居は 18歳以上の子との同別居（離家の有無別）の3通り  
 18歳以上の子との同別居（5年前）  
 18歳以上の子との同別居（親子の5年間の移動）

(第2章第4節関係)

表番号	集計対象	集計項目											集計地域					割合		電子媒体	
		男女	年齢	配偶関係	世帯主男女	世帯主の年齢	世帯主の配偶関係	世帯の家族類型	住宅の種類	子との同別居	全国	地域	都道府県	DID区分	都市規模	ヨコパーセント	タテパーセント				
II-4-1	世帯数				②	5歳C	④	①B	⑦		○	東			○		○			○	○
II-4-1	平均世帯員数				②	5歳C	④	①B	⑦		○	東			○		○			○	○
II-4-2	世帯員数				②	5歳C	④	①B	⑦		○	東			○		○			○	○
II-4-3	世帯員数	②	5歳C	④				①B	⑦		○	東			○		○			○	○
II-4-4	65歳以上世帯員数	②	高齢5	④				①B	⑦	3	○				○		○			○	○

(第2章第5節関係)

表番号	集計対象	集計項目					割合		電子媒体
		年齢	世帯人員	世帯の家族類型	世帯主の年齢	同居者の年齢	タテパーセント	ヨコパーセント	
Ⅱ-5-1	世帯員数	5歳D	⑩			5歳D	●		○
Ⅱ-5-2	"	5歳D	⑩		5歳D		●		○
Ⅱ-5-3	"	5歳D	⑩	⑬	5歳D		●		○

(第3章第1節関係)

表番号	集計対象	男女	年齢	集計項目													集計地域					割合						
				配偶関係	配偶関係変化	親との続柄	結婚持続期間	親との同別居歴	親との同別居変化	子との同別居歴	最初の子の別居	最後の子の別居	世帯主との同居	世帯主との同居	世帯の家族類型	世帯の家族類型変化	転出・転入の有無	転出の有無	転入の有無	転出理由	転入理由	全国	地域	都道府県	DID区分	都市規模	ヨコパーセント	タテパーセント
Ⅲ-1-1-1	18歳以上世帯員数	②	5歳C	④										⑨							○					○	○	○
Ⅲ-1-1-2	"	②	5歳C			⑧, ⑦								⑨							○					○	○	○
Ⅲ-1-1-3	"	②	5歳C											⑨	⑩						○					○	○	○
Ⅲ-1-1-4	"	②	5歳C											⑨							⑤					○	○	○
Ⅲ-1-1-5	"	②	5歳C											⑨							○					○	○	○
Ⅲ-1-1-6	"	②	5歳C								④			⑨							○					○	○	○
Ⅲ-1-1-7	"	②	5歳C											⑨							○					○	○	○
Ⅲ-1-1-8	"	②	5歳C		④									⑨							○					○	○	○
Ⅲ-1-1-9	"	②	5歳C											⑨							○					○	○	○
Ⅲ-1-2-1	世帯員数(非世帯主)	②	5歳B											○							○					●	○	○
Ⅲ-1-2-2-1	"	②	5歳B	④										○							○					●	○	○
Ⅲ-1-2-2-2	"	②	5歳B											○							○					●	○	○
Ⅲ-1-2-2-3	世帯員数(有配偶, 非世帯主)	②	有			期間C								○							○					●	○	○
Ⅲ-1-2-3-1	世帯員数(非世帯主)	②	5歳B	④										○							○					●	○	○
Ⅲ-1-2-3-2	"	②	5歳B											○							○					●	○	○
Ⅲ-1-2-3-3	世帯員数(有配偶, 非世帯主)	②	有			期間C								○							○					●	○	○
Ⅲ-1-2-4-1	世帯員数(非世帯主)	②	5歳B	④										○							○					●	○	○
Ⅲ-1-2-4-2	"	②	5歳B											○							○					●	○	○
Ⅲ-1-2-4-3	世帯員数(有配偶, 非世帯主)	②	有			期間C								○							○					●	○	○
Ⅲ-1-2-5-1	世帯員数(非世帯主)	②	5歳B	④										○							⑩	○				●	○	○
Ⅲ-1-2-5-2	"	②	5歳B											○							⑩	○				●	○	○
Ⅲ-1-2-5-3	世帯員数(有配偶, 非世帯主)	②	有			期間C								○							⑩	○				●	○	○
Ⅲ-1-2-6-1	世帯員数(非世帯主)	②	5歳B	④										○							○					●	○	○
Ⅲ-1-2-6-2	"	②	5歳B											○							○					●	○	○
Ⅲ-1-2-6-3	世帯員数(有配偶, 非世帯主)	②	有			期間C								○							○					●	○	○
Ⅲ-1-3-1	18歳以上世帯員数	②	5歳C											○							○					●	○	○
Ⅲ-1-3-2	"	②	5歳C											○							○					●	○	○
Ⅲ-1-3-3	"	②	5歳A	④										○							○					●	○	○
Ⅲ-1-3-4	"	②	中高C											○							○					●	○	○
Ⅲ-1-3-5	"	②	5歳A	④										○							○					●	○	○

(第3章第2節関係)

表番号	集計対象	集計項目										集計地域					割合		
		世帯主男女	世帯主の年齢	世帯主の配偶関係	世帯主類型	世帯主移動	住宅所有関係	転入理由	転入者の性・配偶関係	転入者の性・続柄	全国	地域	都道府県	D I D区分	都市規模	ヨコパーセント	タテパーセント	プレス用表	電子媒体
Ⅲ-2-1-1	世帯数	②	10歳C	④	9					○					●		○	○	
Ⅲ-2-1-2	"	②	10歳C				○			○					●				
Ⅲ-2-1-3	"	②	10歳C			○				○					●				
Ⅲ-2-1-4	"	②	10歳C							○			○		●				
Ⅲ-2-2-1	世帯数						⑫			○					●		○	○	
Ⅲ-2-2-2	転入者数						⑫			○					●			○	
Ⅲ-2-2-3	世帯数	②	10歳C	④			⑫			○					●			○	
Ⅲ-2-2-4	"				9			○		○					●			○	
Ⅲ-2-2-5	"	②	10歳C	④				○		○					●			○	
Ⅲ-2-2-6	"				9				○	○					●			○	
Ⅲ-2-2-7	"	②	10歳C	④					○	○					●			○	

(第3章第3節関係)

表番号	集計対象	集計項目										集計地域					割合					
		男女	年齢	配偶関係	配偶関係変化	親との同居変化	世帯主男女	世帯主の年齢	世帯主の配偶関係	世帯主の配偶関係変化	世帯の規模変化	世帯の家族類型	世帯の家族類型変化	全国	地域	都道府県	D I D区分	都市規模	ヨコパーセント	タテパーセント	プレス用表	電子媒体
Ⅲ-3-1-1	世帯数						②	5歳C	④		○		○						○		○	○
Ⅲ-3-1-2	"						②	5歳C			○	⑪	○						○			○
Ⅲ-3-1-3	"						②	5歳C			○		○	⑤					○			○
Ⅲ-3-1-4	"						②	5歳C			○		○		○				○			○
Ⅲ-3-1-5	"						②	5歳C		⑤	○		○						○			○
Ⅲ-3-1-6	"						②	5歳C			○		⑩	○					○			○
Ⅲ-3-1-7	"						②				○		○		○				○			○
Ⅲ-3-1-8	"					⑦	②	5歳C			○		○						○			○
Ⅲ-3-2-1	18歳以上世帯員数	②	5歳C	④							○		○						○		○	○
Ⅲ-3-2-2	"	②	5歳C								○	⑬	○						○			○
Ⅲ-3-2-3	"	②	5歳C								○		○	⑤					○			○
Ⅲ-3-2-4	"	②	5歳C								○		○		○				○			○
Ⅲ-3-2-5	"	②	5歳C		⑤						○		○						○			○
Ⅲ-3-2-6	"	②	5歳C								○		⑯	○					○			○
Ⅲ-3-2-7	"	②									○		○		○				○			○
Ⅲ-3-2-8	"	②	5歳C			⑦					○		○		○				○			○

(第3章第4節関係)

表番号	集計対象	集計項目					集計地域					割合					
		男女	年齢	世帯主男女	世帯主の年齢	世帯の家族類型	5年前の世帯の家族類型	5年前の所属世帯の家族類型	全国	地域	都道府県	DID区分	都市規模	ヨコパーセント	タテパーセント	プレス用表	電子媒体
Ⅲ-4-1	世帯数			②	5歳C	13B	14		○					○		○	○
Ⅲ-4-2	18歳以上世帯員数	②	5歳C			13B		14	○					○		○	○

(第3章第5節関係)

表番号	集計対象	男女	年齢	集計項目											集計地域					割合					
				配偶関係	両親の生死	子の有無	続柄	新世帯主	旧世帯主	5年前の世帯員数	5年前の家族類型	直前世帯種類	前世帯主との同居	前世帯主続柄	結婚による世帯主就任	直後の世帯員数	次の世帯主の状況	全国	地域	都道府県	DID区分	都市規模	ヨコパーセント	タテパーセント	プレス用表
Ⅲ-5-1-1	18歳以上世帯員数	②	10歳C	④				③										○	⑤				●		○
Ⅲ-5-1-2	"	②	10歳C		③			③										○	⑤				●		○
Ⅲ-5-1-3	"	②	10歳C	○				③										○	⑤				●		○
Ⅲ-5-1-4	"	②	10歳C				⑥, ⑦	③										○	⑤				●		○
Ⅲ-5-1-5	"	②	10歳C	④	○			交										○					●		○
Ⅲ-5-1-6	"	②	10歳C	④				⑧, ⑦	交									○					●		○
Ⅲ-5-1-7	"	②	10歳C	○				⑧, ⑦	交									○					●		○
Ⅲ-5-2-1	"	②	10歳C					②			③C							○	⑤				●		○
Ⅲ-5-2-2	"	②	10歳C					②				1						○	⑤				●	○	○
Ⅲ-5-2-3	"	②	10歳C					②				⑩						○	⑤				●		○
Ⅲ-5-2-4	"	②	10歳C					②					○					○	⑤				●	○	○
Ⅲ-5-2-5	"	②	10歳C					②					⑩					○	⑤				●		○
Ⅲ-5-2-6	"	②	10歳C					交				1	⑩					○					●		○
Ⅲ-5-2-7	"	②	10歳C					交				1	⑩	○				○					●		○
Ⅲ-5-2-8	"	②	10歳C					交				1		⑩				○					●		○
Ⅲ-5-2-9	"	②	10歳C					交					⑩	○				○					●		○
Ⅲ-5-2-10	"	②	10歳C					交					⑩		⑩			○					●		○
Ⅲ-5-2-11	"	②	10歳C					交					○	⑩				○					●		○
Ⅲ-5-2-12	"	②	10歳C					⑧, ⑦	交			1						○					●		○
Ⅲ-5-2-13	"	②	10歳C					⑧, ⑦	交					⑩				○					●		○
Ⅲ-5-2-14	"	②	10歳C					⑧, ⑦	交					○				○					●		○
Ⅲ-5-2-15	"	②	10歳C					⑧, ⑦	交					⑩				○					●		○
Ⅲ-5-3-1	"	②	10歳C	④						○								○	⑤				●		○
Ⅲ-5-3-2	"	②	10歳C			③				○								○	⑤				●		○
Ⅲ-5-3-3	"	②	10歳C	④		③				代								○					●		○
Ⅲ-5-3-4	"	②	10歳C							○	⑩							○	⑤				●		○
Ⅲ-5-3-5	"	②	10歳C							○		⑤						○	⑤				●		○
Ⅲ-5-3-6	"	②	10歳C							○	⑩	⑤						○					●		○
Ⅲ-5-3-7	"	②	10歳C					⑤		○								○	⑤				●		○

(第3章第6節関係)

表番号	集計対象	集計項目										集計地域					割合		電子媒体	
		転出の有無	転出者の男女	転出者の配偶関係	続柄	転出者の人数	死亡者の人数	死亡以外の転出者数	転出理由	学歴	世帯主男女	世帯主の年齢	全国	地域	都道府県	DID区分	都市規模	ヨコパーセント		タテパーセント
Ⅲ-6-1	転出者数		③	⑤								○					○	○		○
Ⅲ-6-2	"		③									○				○	○	○		○
Ⅲ-6-3	"		③									○	⑩				○	○		○
Ⅲ-6-4	"		③		⑫							○					○	○		○
Ⅲ-6-5	世帯数					○				②	5歳C	○					○			○
Ⅲ-6-6	"					○				②	5歳C	○					○			○
Ⅲ-6-7	"					○				②	5歳C	○					○			○
Ⅲ-6-8	転出者数		③	⑤				○				○					○	○		○
Ⅲ-6-9	"		③									○				○	○			○
Ⅲ-6-10	"		③									○	⑩				○	○		○
Ⅲ-6-11	"		③						○			○					○	○		○
Ⅲ-6-12	"		③		⑫							○					○	○		○
Ⅲ-6-13	"						○			②	5歳C	○					○			○
Ⅲ-6-14	世帯数	○					○					○					○			○

(第4章第1節関係)

表番号	集計対象	集計項目										集計地域					割合		電子媒体		
		男女	年齢	出生年次	結婚年次	結婚年齢	離家経験の有無	離家理由	結婚による離家	離家年齢	離家先の世帯の種類	離家先の世帯の規模	離家先の世帯の世帯主	全国	地域	都道府県	DID区分	都市規模		ヨコパーセント	タテパーセント
IV-1-1	18歳以上世帯員数	②		5歳A			○						○						○	○	○
IV-1-2	"	②		5歳A				○	5歳E				○						●		○
IV-1-3	"	②		5歳A			○						○						●		○
IV-1-4	"	②		5歳A	結婚6	5歳F	○						○						●		○
IV-1-5	"	②		5歳A						○			○						●		○
IV-1-6	"	②		5歳A							⑧		○						●		○
IV-1-7	"	②		5歳A								③	○						○		○
IV-1-8	"	②		5歳A					5歳E				○	⑫					●		○
IV-1-9	"	②		5歳A			○						○	⑫					●		○
IV-1-10	"	②注	各歳						5歳E				○						○		○

## (第4章第2節関係)

表番号	集計対象	集計項目						集計地域					割合		電子媒体			
		男女	出生年次	続柄	父死亡年次	母死亡年次	父死亡時年齢	母死亡時年齢	父死亡時所属世帯	母死亡時所属世帯	全国	地域	都道府県	DID区分		都市規模	ヨコパーセント	タテパーセント
IV-2-1	父死亡者数	②	5年D				各歳			○							○	○
IV-2-2	母死亡者数	②	5年D				各歳			○							○	○
IV-2-3	父死亡者数(長男,長女)	②	5年D	長			各歳			○								○
IV-2-4	母死亡者数(長男,長女)	②	5年D	長			各歳			○								○
IV-2-5	父死亡者数	②			5年E			○		○						○	○	○
IV-2-6	母死亡者数	②				5年E			○	○						○	○	○

## (第4章第3節関係)

表番号	集計対象	集計項目					集計地域					割合		電子媒体			
		男女	出生年次	配偶関係	子との同別居	最も近い別居子の居住地	全国	地域	都道府県	DID区分	都市規模	ヨコパーセント	タテパーセント		プレス用表		
IV-3-1	18歳以上世帯員数	②	5歳A		2		○						○				○
IV-3-2	"	②		④	2		○						○				○
IV-3-3	"	②			2		○	⑫					○				○
IV-3-4	"	②	5歳A			○	○						○				○
IV-3-5	"	②		④		○	○						○				○
IV-3-6	"	②				○	○	⑫					○				○



# 分類事項一覽

## A. 集計事項

### 1. 男女

<b>2分類</b>	<b>3分類</b>
男	男
女	女
	不詳

### 2. 年齢

原則							
<b>5歳A</b>	<b>5歳B</b>	<b>10歳A</b>	<b>10歳B</b>	<b>3区分</b>	<b>各歳</b>	<b>5歳C</b>	<b>10歳C</b>
20歳未満*	0～4歳	20歳未満	0～9歳	18～34歳	0歳	5歳C+別掲	10歳C+別掲
20～24歳	5～9	20～29歳	10～19	35～64	1	65歳以上	65歳以上
25～29	10～14	30～39	20～29	65歳以上	2		
30～34	15～19	40～49	30～39	不詳	3	<b>5歳D</b>	<b>10歳D</b>
↓	↓	↓	↓		↓	5歳D+別掲	10歳D+別掲
80～84	80～84	70～79	70～79		84	65歳以上	65歳以上
85歳以上	85歳以上	80歳以上	80歳以上		85歳以上		
不詳	不詳	不詳	不詳		不詳		

\*～19歳と表示の表あり

高齢者	離家年齢	結婚年齢	中高年者		
<b>高齢5</b>	<b>5歳E</b>	<b>5歳E</b>	<b>中高5A</b>	<b>中高5B</b>	<b>中高5C</b>
65～69歳	離家あり	結婚あり	39歳未満	中高5A+別掲	49歳未満
70～74歳	15～19歳	15～19歳	40～44	65歳以上	50～54
75～79歳	↓	↓	↓		↓
80～84歳	35～39歳	35～39歳	80～84歳		80～84歳
85歳以上	40歳以上	40歳以上	85歳以上		85歳以上
	不詳	不詳	不詳		不詳
	離家なし	結婚なし	平均		65歳以上
	不詳	不詳			

### 3. 年次

原則				出生年次	父母死亡年次	結婚年次
<b>5年A</b>	<b>5年B</b>	<b>5年C</b>	<b>10年</b>	<b>5年D</b>	<b>5年E</b>	<b>結婚6</b>
1924年以前	1924年以前	1979年以前	1929年以前	1914年以前	1924年以前	結婚あり
1925～1929年	1925～1929年	1980～1984年	1930～1939年	1915～1919年	1925～1929年	1949年以前
↓	↓	1985～1989年	1940～1949年	↓	↓	1946年以降
1970～1974年	1985～1989年	1990～1994年	1950～1959年	1970～1974年	1980～1985年	不詳
1975年以降	1990年以降		1960～1969年	1975年以降	1986年以降	結婚なし
			1970年以降			不詳

### 4. 配偶関係(現在,5年前)

配偶関係	配偶関係変化
<b>4分類</b>	<b>5区分</b>
未婚	変化なし
有配偶	有配偶に
死別	死別に
離別	離別に
	不詳

### 5. 両親(本人,配偶者)

両親の生死	親の数
<b>5分類</b>	<b>6分類</b>
両親とも生存	4人
父親のみ生存	3人
母親のみ生存	2人
両親とも死亡	1人
不詳を含む	0人
組み合わせ	不詳

### 6. 子の有無,数

子の有無	子の数		
<b>3分類</b>	<b>13分類</b>	<b>10分類</b>	<b>4分類</b>
子なし	1人	子なし	1人
子あり	2人	子あり	2人
↓	↓	↓	↓
不詳	5人	1人	3人
	11人以上	↓	4人以上
	不詳	5人	
	平均	11人以上	
		不詳	
		平均	

### 7. きょうだい(本人,配偶者)

きょうだい数	きょうだい関係
<b>12分類</b>	<b>4分類</b>
1人	姉
2人	兄
↓	妹
5人	弟
11人以上	
平均	

### 8. 学歴

<b>7分類</b>
小学校・新制中学
旧制中学・新制高校
専修学校(高卒後)
高専・短大
大学・大学院
その他
不詳

### 9. 続柄

世帯主との続柄			親との続柄	
<b>12分類</b>	<b>10分類</b>	<b>9分類</b>	<b>8分類</b>	<b>7分類</b>
世帯主	父	本人	世帯主	一人っ子
配偶者	母	配偶者	配偶者	長男・長子・非末子
子	配偶者の父母	配偶者の父母	子	長男・非長子・非末子
子の配偶者	祖父母	祖父母	その他	長男・非長子・末子
孫	祖父母	姉妹兄弟	不詳	非長男・非末子
世帯主の父母	兄弟姉妹	自分の子		非長男・末子
配偶者の父母	兄弟姉妹	自分の子の配偶者		不詳
祖父母	その他	その他		非該当(女子)
兄弟姉妹	不詳	不詳		
その他の親族				
親族以外				
不詳				

10. (配偶者との)年齢差及び(結婚等持続)期間

原則	期間A	期間B	期間C	期間D	年齢差
	1年未満	0年	0~4年	15~19年	9歳以上
	1~2年未満	1	5~9	20~24	8歳
	2~3年未満	2	10~14	25~29	7
	3~5年未満	3	↓	30~34	↓
	5~9年未満	4	45~49	35~39	0
	10~14年	5	50年以上	40年以上	-1
	15~19年	0~4年	不詳	不詳	↓
	↓	5~9		平均	-9歳以上
	45~49年	10~14			不詳
	50年以上	↓			平均
		45~49			
		50年以上			
		不詳			

11. 世帯

世帯の種類

5分類	4分類	3分類A	3分類B	3分類C	2分類
病院・施設 自宅	一般世帯 施設世帯	一般世帯 施設等の世帯	学生寮、その他の集団施設 単独世帯(会社の独身寮を含む) その他の一般世帯	施設等の世帯 一般世帯	学生寮、その他の集団施設 その他の一般世帯
単独世帯 夫婦世帯 その他	夫婦 不詳	その他		不詳	

世帯の規模

12分類	11分類	10分類	9分類	8分類
1人	1人	1人	1人	1人
2	2	2	2人	2人
↓	↓	↓	↓	↓
9	9	9	7人	5人
10人以上	10人以上	10	8人以上	6人以上
不詳	不詳		不詳	不詳
平均			平均	平均

世帯内性比

24分類		
男1	女3	男3女2
女1	男4	男2女3
男2	男3女1	男1女4
男1女1	男2女2	女5
女2	男1女3	男>女
男3	女4	男=女
男2女1	男5	男<女
男1女2	男4女1	不詳

世帯の家族類型

13分類

- 単独世帯
- 夫婦のみの世帯
- 夫婦と子供から成る世帯
- 男親と子供から成る世帯
- 女親と子供から成る世帯
- 夫婦(片親)とその子供夫婦のみの世帯
- 夫婦(片親)と子供と子供夫婦から成る世帯
- 夫婦(片親)と子供夫婦と孫から成る世帯
- その他の親族世帯
- 非親族世帯
- 施設世帯
- 不詳
- 非該当

9分類

- 単独世帯
- 夫婦のみの世帯
- 夫婦(片親)と子供から成る世帯
- 拡大世帯
- その他の一般世帯
- 施設世帯
- 不詳
- 非該当

5分類

- 単独世帯
- 夫婦のみの世帯
- 夫婦(片親)と子供から成る世帯
- その他の一般世帯
- 不詳

14分類

- 単独世帯
- 夫婦のみの世帯
- 夫婦と子供から成る世帯
- 男親と子供から成る世帯
- 女親と子供から成る世帯
- 夫婦(片親)とその子供夫婦のみの世帯
- 夫婦(片親)と子供と子供夫婦から成る世帯
- 夫婦(片親)と子供夫婦と孫から成る世帯
- その他の親族世帯
- 非親族世帯
- 片親と子供から成る世帯
- 施設世帯
- 施設世帯
- 施設世帯
- 不詳

13分類B

- 単独世帯
- 夫婦のみの世帯
- 夫婦と子供から成る世帯
- 男親と子供から成る世帯
- 女親と子供から成る世帯
- 夫婦(片親)とその子供夫婦のみの世帯
- 夫婦(片親)と子供と子供夫婦から成る世帯
- 夫婦(片親)と子供夫婦と孫から成る世帯
- その他の親族世帯
- 非親族世帯
- 片親と子供から成る世帯
- 施設世帯
- 不詳

11分類

- 単独世帯
- 夫婦のみの世帯
- 夫婦と子供から成る世帯
- 男親と子供から成る世帯
- 女親と子供から成る世帯
- 夫婦(片親)とその子供夫婦のみの世帯
- 夫婦(片親)と子供と子供夫婦から成る世帯
- 夫婦(片親)と子供夫婦と孫から成る世帯
- その他の親族世帯
- 非親族世帯
- 不詳

11分類B

- 単独世帯
- 夫婦のみの世帯
- 夫婦と子供から成る世帯
- 男親と子供から成る世帯
- 女親と子供から成る世帯
- 夫婦(片親)とその子供夫婦のみの世帯
- 夫婦(片親)と子供と子供夫婦から成る世帯
- 夫婦(片親)と子供夫婦と孫から成る世帯
- その他の親族世帯
- 非親族世帯
- 非該当

世帯の家族類型の変化

18分類

- 変化なし(単独)
- 変化なし(核家族)
- 変化なし(拡大)
- 変化なし(その他)
- 単独→核家族
- 単独→拡大
- 核家族→単独
- 核家族→拡大
- 拡大→単独
- 拡大→核家族
- 施設→単独
- 施設→核家族
- 施設→拡大
- その他A
- その他B
- その他C

10分類

- 変化なし
- 単独→核家族
- 単独→拡大
- 核家族→拡大
- 拡大→核家族
- 核家族→単独
- 拡大→単独
- その他
- 不詳
- 非該当

世帯の規模の変化

12分類

- 5 1
- 4 2
- 3 3
- 2 4
- 1 5
- 0 不詳

夫婦の組数

3分類

- 夫婦いない
- 1組
- 2組

親子の組数

3分類

- 親子いない
- 1組
- 2組

18歳以上の子との同別居

5  
同居(5年以上前) 同居(子が移動)  
同居(5年以内) 同居(親が移動)  
同居(不詳) 同居(両方が移動)  
別居 同居(5年以上前から・子離家あり)  
18歳以上の子なし 同居(5年以上前から・子離家なし)  
不詳 同居(5年以上前から・子離家不詳)  
別居  
18歳以上の子なし  
不詳  
非該当

子との同別居歴

15分  
現在子あり  
現在同居  
5年前  
同居  
別居  
子なし  
不詳  
現在別居  
5年前  
同居  
別居  
子なし  
不詳  
子なし  
不詳

世帯主との同居(5年前)

3分  
同居  
非同居  
不詳

15. 転入・転出

転出入の有無, 転出の有無, 転入の有無

3分  
あり  
なし  
不詳

転出者の数, 死亡者数,  
転出者(死亡者以外)の数

9分  
0人  
1人  
2人  
3人  
4人  
5人  
6人以上  
不詳  
出入りなし

転入理由

7分  
転入  
転出  
出生  
死亡  
結婚(転入)  
結婚(転出)  
離婚(転出)

転出理由

10分  
死亡  
結婚  
離婚  
配偶者と死別  
入学・進学・卒業  
就職・転職・転勤  
退職・失業  
住宅事情  
病気・病弱  
その他

転入理由

10分  
誕生  
結婚  
離婚  
配偶者と死別  
入学・進学・卒業  
就職・転職・転勤  
退職・失業  
住宅事情  
病気・病弱  
その他

12分

転入あり  
誕生  
結婚  
離婚  
配偶者と死別  
入学・進学・卒業  
就職・転職・転勤  
退職・失業  
住宅事情  
病気・病弱  
その他  
転入なし

転入者の性・続柄

28分

転入あり

男

配偶者  
子  
子の配偶者  
孫  
世帯主の父母  
配偶者の父母  
祖父母  
兄弟姉妹  
その他の親族  
親族以外  
不詳

女

配偶者  
子  
子の配偶者  
孫  
世帯主の父母  
配偶者の父母  
祖父母  
兄弟姉妹  
その他の親族  
親族以外  
不詳

出生

転入なし  
不詳

転入者の性・配偶関係

12分

転入あり

男

未婚  
有配偶  
死別  
離別  
不詳

女

未婚  
有配偶  
死別  
離別  
不詳

出生

転入なし  
不詳

16. 離家経験(本人)

離家経験の有無

3分  
ある  
ない  
不詳

結婚による離家

3分  
結婚による  
結婚によらない  
不詳

離家理由

9分  
離家あり  
進学  
就職・転職・転勤・求職  
結婚  
住宅事情  
その他  
不詳  
離家せず  
離家不詳

12. 世帯主

世帯主類型

9分類

継続  
継続-  
継続+  
継続±  
新設  
継続合併  
合併交代  
交代  
不詳

6分類

継続  
新設  
継続合併  
合併交代  
交代  
不詳

世帯主歴

9分類

継続世帯主  
新世帯主  
新設型  
交代型  
旧世帯主  
受入型  
交代型  
継続非世帯主  
不詳

新世帯主

3分類

現世帯主  
新世帯主  
交代型

2分類

新世帯主  
交代型

旧世帯主

2分類

旧世帯主  
交代型

結婚による世帯主就任

3分類

結婚による  
結婚によらない  
不詳

次の世帯主の状況

3分類

後任は世帯主である  
後任は世帯主でない  
不詳

世帯主移動

2分類

移動  
非移動

13. 住宅

住宅の種類

7分類

持ち家(一戸建て)  
持ち家(マンションなどの共同住宅)  
公社・公団・公営の賃貸住宅  
民営借家又はアパート  
社宅・公務員宿舎等の給与住宅  
その他  
不詳

住宅の建物名義

17分類

世帯主  
配偶者  
子  
子の配偶者  
世帯主の親  
配偶者の親  
その他の親族  
親族以外  
世帯主と配偶者

土地の名義

18分類

世帯主  
配偶者  
子  
子の配偶者  
世帯主の親  
配偶者の親  
その他の親族  
親族以外  
世帯主と配偶者

世帯主と子  
世帯主と世帯主の親  
子と子の配偶者  
配偶者と配偶者の親  
その他の共同所有  
世帯主と配偶者と子  
3人以上の共同所有  
不詳  
非該当

14. 同居・別居

共通

4(親, 18歳以上の子, 子)

同居

同居(離家した)  
同居(離家なし)  
同居(離家不詳)

別居

18歳以上の子なし  
不詳

1(配偶者の親, 前の世帯主)

同居

別居  
死亡  
不詳

親との同別居

10

同居(5年以内)

同居(自分が移動)  
同居(親が移動)  
同居(両方が移動)  
同居(移動不詳)

同居(5年以上前)

同居(5年以上前から・自分離家した)  
同居(5年以上前から・自分離家しない)  
同居(5年以上前から・離家不詳)

別居

不詳  
非該当

11

同居

同居(両親)  
同居(父のみ)  
同居(母のみ)  
同居(不詳)

別居

両親とも死亡  
不詳

12

両親生存

施設

施設(両親とも)  
施設(父のみ)  
施設(父のみ, 母同居)  
施設(父のみ, 母その他)  
施設(母のみ)  
施設(母のみ, 父同居)  
施設(母のみ, 父その他)

施設以外

同居  
同居(両親)  
同居(父のみ, 母その他)  
同居(母のみ, 父その他)  
両親ともその他

不詳

父のみ生存

施設

施設以外  
自分と同居  
その他  
不詳

母のみ生存

施設

施設以外  
自分と同居  
その他  
不詳

両親とも死亡

不詳

親との同別居歴

15分類

親あり

現在同居  
5年前  
同居  
別居  
親なし  
不詳

現在別居

5年前  
同居  
別居  
親なし  
不詳

親なし

不詳

最初の子の別居

8分類

5年前同居子あり  
子の別居(最初の子)  
なし  
あり  
不詳  
5年前同居子なし  
5年前子なし  
不詳

親との同別居変化

7分類

変化なし(両親と同居)  
変化なし(父親または母親と同居)  
変化なし(両親と別居)  
両親と同居へ  
片親と同居へ  
両親と別居へ  
不詳

最後の子の別居

8分類

5年前同居子あり  
子の別居(最後の子)  
なし  
あり  
不詳  
5年前同居子なし  
5年前子なし  
不詳

子との同別居

2

子どもなし  
同居子あり  
別居子のみ  
不詳

3

同居  
別居  
子どもなし

7

同居(長男あり)  
同居(長男以外の男)  
同居(長女あり)  
同居(長女以外の女)  
同居(不詳)

同居なし  
18歳以上の子なし  
不詳  
非該当

13

同居

同居(男のみ)  
同居(女のみ)  
同居(男と女)  
同居(不詳)

別居

不詳  
子なし

子との別居の理由

5分類

進学・入学  
就職・転職・転勤  
結婚  
住宅事情  
その他

別居子の居住地

6分類

同じ敷地  
隣近所  
同じ市区町村  
同じ都道府県  
隣接する都道府県  
その他

B. 集計地域

1. 全国

全国を一つの集計の単位とする

2. 地域

18分類

北海道

北東北

南東北

北関東

東京圏

北陸

東山

中京圏

京阪周辺

阪神圏

山陰

山陽

四国

北九州

南九州

沖縄

青森県、岩手県、秋田県（3県）  
 宮城県、山形県、福島県（3県）  
 茨城県、栃木県、群馬県（3県）  
 埼玉県、千葉県、東京都、神奈川県（1都3県）  
 新潟県、富山県、石川県、福井県（4県）  
 山梨県、長野県、静岡県（3県）  
 岐阜県、愛知県、三重県（3県）  
 滋賀県、奈良県、和歌山県（3県）  
 京都府、大阪府、兵庫県（2府1県）  
 鳥取県、島根県（2県）  
 岡山県、広島県、山口県（3県）  
 徳島県、香川県、愛媛県、高知県（4県）  
 福岡県、佐賀県、長崎県、大分県（4県）  
 熊本県、宮城県、鹿児島県（3県）

12分類

北海道

東北

関東Ⅰ

関東Ⅱ

北陸

東海

近畿Ⅰ

近畿Ⅱ

中国

四国

北九州

南九州

青森県、岩手県、秋田県、宮城県、山形県、福島県（5県）  
 埼玉県、千葉県、東京都、神奈川県（1都3県）  
 茨城県、栃木県、群馬県、山梨県、長野県（5県）  
 新潟県、富山県、石川県、福島県（4県）  
 岐阜県、静岡県、愛知県、三重県（4県）  
 京都府、大阪府、兵庫県（2府1県）  
 滋賀県、奈良県、和歌山県（3県）  
 鳥取県、島根県、岡山県、広島県、山口県（5県）  
 徳島県、香川県、愛媛県、高知県（4県）  
 福岡県、佐賀県、長崎県、大分県（4県）  
 熊本県、宮城県、鹿児島県、沖縄県（4県）

11分類

北海道

東北

北関東

東京圏

北陸・東山

中京圏

京阪周辺

（東近畿）

阪神圏

中国

四国

九州

青森県、岩手県、秋田県、宮城県、山形県、福島県（6県）  
 茨城県、栃木県、群馬県（3県）  
 埼玉県、千葉県、東京都、神奈川県（1都3県）  
 新潟県、富山県、石川県、福井県、  
 山梨県、長野県、静岡県（7県）  
 岐阜県、愛知県、三重県（3県）  
 滋賀県、奈良県、和歌山県（3県）  
 京都府、大阪府、兵庫県（2府1県）  
 鳥取県、島根県、岡山県、広島県、山口県（5県）  
 徳島県、香川県、愛媛県、高知県（4県）  
 福岡県、佐賀県、長崎県、大分県、熊本県、宮崎県、  
 鹿児島県、沖縄県（8県）

7分類

北海道

東北

関東

中部

近畿

中国・四国

九州

青森県、岩手県、秋田県、宮城県、  
 山形県、福島県、新潟県（7県）  
 茨城県、栃木県、群馬県、埼玉県、  
 千葉県、東京都、神奈川県（1都6県）  
 富山県、石川県、福井県、山梨県、長野県、  
 静岡県、岐阜県、愛知県、三重県（9県）  
 滋賀県、奈良県、和歌山県、  
 京都府、大阪府、兵庫県（2府4県）  
 鳥取県、島根県、岡山県、広島県、山口県、  
 徳島県、香川県、愛媛県、高知県（9県）  
 福岡県、佐賀県、長崎県、大分県、熊本県、宮崎県、  
 鹿児島県、沖縄県（8県）

5分類

東京圏

名古屋圏

関西圏

東日本

西日本

埼玉県、千葉県、東京都、神奈川県（1都3県）  
 岐阜県、愛知県、三重県（3県）  
 京都府、大阪府、兵庫県、奈良県（2府2県）  
 北海道、青森県、岩手県、秋田県、宮城県、山形県、福島県、茨城県、栃木県、群馬県、  
 新潟県、富山県、石川県、福井県、山梨県、長野県、静岡県（1道16県）  
 滋賀県、和歌山県、鳥取県、島根県、岡山県、広島県、山口県、徳島県、香川県、愛媛県、高知県、  
 福岡県、佐賀県、長崎県、大分県、熊本県、宮崎県、鹿児島県、沖縄県（19県）

3. 都道府県

47都道府県をそれぞれ集計の単位とする

4. DID区分

2分類

非人口集中地区（NON-DID）

人口集中地区（DID）

5. 都市規模

7分類

5万人未満

5-10万未満

10-20万未満

20-50万未満

50-100万未満

100-200万未満

200万以上

（小島克久）



# 付 属 資 料

## 3. 合成変数作成関係資料

I	変数コード表.....	161
II	第3回世帯動態調査：合成変数－使用変数対照表.....	172
III	合成変数作成仕様参考資料.....	186





# 1 変数コード表

第3回世帯動態調査(世帯票) : 基本変数コード表

H001	地区番号	00001	5	NO.#
H002	世帯番号	00006	3	NO.#
H003	個人票枚数	00009	1	NO.#
H004	世帯の場所	00010	1	1)はい,2)いいえ,9)不詳
H005	世帯員数	00011	2	01-??)#人,99)不詳
H006	18歳以上の世帯員数	00013	1	0-7)#人,8)#人以上,9)不詳
H007	世帯主との続柄/1	00014	1	1)世帯主
H008	性別/1	00015	1	1)男,2)女,9)不詳
H009	出生年号/1	00016	1	1)西暦,2)平成,3)昭和,4)大正,5)明治,9)不詳
H010	出生年/1	00017	4	0000-1994)#年,9999)不詳
H011	出生月/1	00021	2	01-12)#月,99)不詳
H012	世帯主との同居/1	00023	1	1)していた
H013	世帯主との続柄/2	00024	2	02)配偶者,03)子,04)子の配偶者,05)孫,06)世帯主の父母,07)配偶者の父母,08)祖父母,09)兄弟姉妹,10)その他の親族,11)親族以外,99)不詳,\$)\$非該当
H014	性別/2	00026	1	1)男,2)女,9)不詳,\$)\$非該当
H015	出生年号/2	00027	1	1)西暦,2)平成,3)昭和,4)大正,5)明治,9)不詳,\$)\$非該当
H016	出生年/2	00028	4	0000-1994)#年,9999)不詳,\$\$\$)\$非該当
H017	出生月/2	00032	2	01-12)#月,99)不詳,\$)\$非該当
H018	世帯主との同居/2	00034	1	1)していた,2)していなかった,9)不詳,\$)\$非該当
H019	世帯主との続柄/3	00035	2	02)配偶者,03)子,04)子の配偶者,05)孫,06)世帯主の父母,07)配偶者の父母,08)祖父母,09)兄弟姉妹,10)その他の親族,11)親族以外,99)不詳,\$)\$非該当
H020	性別/3	00037	1	1)男,2)女,9)不詳,\$)\$非該当
H021	出生年号/3	00038	1	1)西暦,2)平成,3)昭和,4)大正,5)明治,9)不詳,\$)\$非該当
H022	出生年/3	00039	4	0000-1994)#年,9999)不詳,\$\$\$)\$非該当
H023	出生月/3	00043	2	01-12)#月,99)不詳,\$)\$非該当
H024	世帯主との同居/3	00045	1	1)していた,2)していなかった,9)不詳,\$)\$非該当
H025	世帯主との続柄/4	00046	2	02)配偶者,03)子,04)子の配偶者,05)孫,06)世帯主の父母,07)配偶者の父母,08)祖父母,09)兄弟姉妹,10)その他の親族,11)親族以外,99)不詳,\$)\$非該当
H026	性別/4	00048	1	1)男,2)女,9)不詳,\$)\$非該当
H027	出生年号/4	00049	1	1)西暦,2)平成,3)昭和,4)大正,5)明治,9)不詳,\$)\$非該当
H028	出生年/4	00050	4	0000-1994)#年,9999)不詳,\$\$\$)\$非該当
H029	出生月/4	00054	2	01-12)#月,99)不詳,\$)\$非該当
H030	世帯主との同居/4	00056	1	1)していた,2)していなかった,9)不詳,\$)\$非該当
H031	世帯主との続柄/5	00057	2	02)配偶者,03)子,04)子の配偶者,05)孫,06)世帯主の父母,07)配偶者の父母,08)祖父母,09)兄弟姉妹,10)その他の親族,11)親族以外,99)不詳,\$)\$非該当
H032	性別/5	00059	1	1)男,2)女,9)不詳,\$)\$非該当

H033	出生年号/5	00060	1	1)西暦,2)平成,3)昭和,4)大正,5)明治,9)不詳,\$)\$非該当
H034	出生年/5	00061	4	0000-1994)#年,9999)不詳,\$\$\$)\$非該当
H035	出生月/5	00065	2	01-12)#月,99)不詳,\$)\$非該当
H036	世帯主との同居/5	00067	1	1)していた,2)していなかった,9)不詳,\$)\$非該当
H037	世帯主との続柄/6	00068	2	02)配偶者,03)子,04)子の配偶者,05)孫,06)世帯主の父母,07)配偶者の父母,08)祖父母,09)兄弟姉妹,10)その他の親族,11)親族以外,99)不詳,\$)\$非該当
H038	性別/6	00070	1	1)男,2)女,9)不詳,\$)\$非該当
H039	出生年号/6	00071	1	1)西暦,2)平成,3)昭和,4)大正,5)明治,9)不詳,\$)\$非該当
H040	出生年/6	00072	4	0000-1994)#年,9999)不詳,\$\$\$)\$非該当
H041	出生月/6	00076	2	01-12)#月,99)不詳,\$)\$非該当
H042	世帯主との同居/6	00078	1	1)していた,2)していなかった,9)不詳,\$)\$非該当
H043	世帯主との続柄/7	00079	2	02)配偶者,03)子,04)子の配偶者,05)孫,06)世帯主の父母,07)配偶者の父母,08)祖父母,09)兄弟姉妹,10)その他の親族,11)親族以外,99)不詳,\$)\$非該当
H044	性別/7	00081	1	1)男,2)女,9)不詳,\$)\$非該当
H045	出生年号/7	00082	1	1)西暦,2)平成,3)昭和,4)大正,5)明治,9)不詳,\$)\$非該当
H046	出生年/7	00083	4	0000-1994)#年,9999)不詳,\$\$\$)\$非該当
H047	出生月/7	00087	2	01-12)#月,99)不詳,\$)\$非該当
H048	世帯主との同居/7	00089	1	1)していた,2)していなかった,9)不詳,\$)\$非該当
H049	世帯主との続柄/8	00090	2	02)配偶者,03)子,04)子の配偶者,05)孫,06)世帯主の父母,07)配偶者の父母,08)祖父母,09)兄弟姉妹,10)その他の親族,11)親族以外,99)不詳,\$)\$非該当
H050	性別/8	00092	1	1)男,2)女,9)不詳,\$)\$非該当
H051	出生年号/8	00093	1	1)西暦,2)平成,3)昭和,4)大正,5)明治,9)不詳,\$)\$非該当
H052	出生年/8	00094	4	0000-1994)#年,9999)不詳,\$\$\$)\$非該当
H053	出生月/8	00098	2	01-12)#月,99)不詳,\$)\$非該当
H054	世帯主との同居/8	00100	1	1)していた,2)していなかった,9)不詳,\$)\$非該当
H055	世帯主との続柄/9	00101	2	02)配偶者,03)子,04)子の配偶者,05)孫,06)世帯主の父母,07)配偶者の父母,08)祖父母,09)兄弟姉妹,10)その他の親族,11)親族以外,99)不詳,\$)\$非該当
H056	性別/9	00103	1	1)男,2)女,9)不詳,\$)\$非該当
H057	出生年号/9	00104	1	1)西暦,2)平成,3)昭和,4)大正,5)明治,9)不詳,\$)\$非該当
H058	出生年/9	00105	4	0000-1994)#年,9999)不詳,\$\$\$)\$非該当
H059	出生月/9	00109	2	01-12)#月,99)不詳,\$)\$非該当
H060	世帯主との同居/9	00111	1	1)していた,2)していなかった,9)不詳,\$)\$非該当
H061	世帯主との続柄/10	00112	2	02)配偶者,03)子,04)子の配偶者,05)孫,06)世帯主の父母,07)配偶者の父母,08)祖父母,09)兄弟姉妹,10)その他の親族,11)親族以外,99)不詳,\$)\$非該当
H062	性別/10	00114	1	1)男,2)女,9)不詳,\$)\$非該当
H063	出生年号/10	00115	1	1)西暦,2)平成,3)昭和,4)大正,5)明治,9)不詳,\$)\$非該当
H064	出生年/10	00116	4	0000-1994)#年,9999)不詳,\$\$\$)\$非該当
H065	出生月/10	00120	2	01-12)#月,99)不詳,\$)\$非該当
H066	世帯主との同居/10	00122	1	1)していた,2)していなかった,9)不詳,\$)\$非該当

H067	住宅の種類	00123	1	1)持ち家(一戸建て),2)持ち家(マンションなどの共同住宅),3)公社・公団・公営等の賃貸住宅,4)民間借家又は賃貸アパート,5)社宅・公務員宿舍等の給与住宅,6)その他,9)不詳
H068	建物名義/1	00124	1	1)あてはまる,2)あてはまらない,9)不詳,\$)非該当
H069	建物名義/2	00125	1	1)あてはまる,2)あてはまらない,9)不詳,\$)非該当
H070	建物名義/3	00126	1	1)あてはまる,2)あてはまらない,9)不詳,\$)非該当
H071	建物名義/4	00127	1	1)あてはまる,2)あてはまらない,9)不詳,\$)非該当
H072	建物名義/5	00128	1	1)あてはまる,2)あてはまらない,9)不詳,\$)非該当
H073	建物名義/6	00129	1	1)あてはまる,2)あてはまらない,9)不詳,\$)非該当
H074	建物名義/7	00130	1	1)あてはまる,2)あてはまらない,9)不詳,\$)非該当
H075	建物名義/8	00131	1	1)あてはまる,2)あてはまらない,9)不詳,\$)非該当
H076	土地名義/1	00132	1	1)あてはまる,2)あてはまらない,9)不詳,\$)非該当
H077	土地名義/2	00133	1	1)あてはまる,2)あてはまらない,9)不詳,\$)非該当
H078	土地名義/3	00134	1	1)あてはまる,2)あてはまらない,9)不詳,\$)非該当
H079	土地名義/4	00135	1	1)あてはまる,2)あてはまらない,9)不詳,\$)非該当
H080	土地名義/5	00136	1	1)あてはまる,2)あてはまらない,9)不詳,\$)非該当
H081	土地名義/6	00137	1	1)あてはまる,2)あてはまらない,9)不詳,\$)非該当
H082	土地名義/7	00138	1	1)あてはまる,2)あてはまらない,9)不詳,\$)非該当
H083	土地名義/8	00139	1	1)あてはまる,2)あてはまらない,9)不詳,\$)非該当
H084	1989年に世帯主か否か	00140	1	1)はい,2)いいえ,9)不詳
H085	結婚で世帯主になったか	00141	1	1)はい,2)いいえ,9)不詳,\$)非該当
H086	直前にいた世帯の種類	00142	1	1)学生の寮,その他の集団的施設,2)上記以外の一般の世帯,9)不詳,\$)非該当
H087	前世帯主の状態	00143	1	1)あなたと同居,2)あなたと別居,3)死亡,9)不詳,\$)非該当
H088	前世帯主との続柄	00144	2	01)あなたの父,02)あなたの母,03)あなたの配偶者,04)配偶者の父母,05)祖父母,06)兄弟姉妹,07)あなたの子,08)あなたの子の配偶者,09)その他,99)不詳,\$\$)非該当
H089	直後の世帯員数	00146	2	01-??)人,99)不詳,\$\$)非該当
H090	世帯への出入りの有無	00148	1	1)はい,2)いいえ,9)不詳,\$)非該当
H091	世帯主との続柄/出1	00149	2	01)配偶者,02)子,03)子の配偶者,04)孫,05)世帯主の父母,06)配偶者の父母,07)祖父母,08)兄弟姉妹,09)その他の親族,10)親族以外,99)不詳,\$\$)非該当
H092	性別/出1	00151	1	1)男,2)女,9)不詳,\$)非該当
H093	結婚の経験/出1	00152	1	1)未婚(幼児を含む),2)有配偶,3)死別,4)離別,9)不詳,\$)非該当
H094	出入りの理由/出1	00153	2	01)誕生,02)死亡,03)結婚,04)離婚,05)配偶者と死別,06)入学・進学・卒業,07)就職・転職・転勤,08)退職・失業,09)住宅事情,10)病気・病弱,11)その他,99)不詳,\$\$)非該当
H095	世帯主との続柄/出2	00155	2	01)配偶者,02)子,03)子の配偶者,04)孫,05)世帯主の父母,06)配偶者の父母,07)祖父母,08)兄弟姉妹,09)その他の親族,10)親族以外,99)不詳,\$\$)非該当
H096	性別/出2	00157	1	1)男,2)女,9)不詳,\$)非該当
H097	結婚の経験/出2	00158	1	1)未婚(幼児を含む),2)有配偶,3)死別,4)離別,9)不詳,\$)非該当
H098	出入りの理由/出2	00159	2	01)誕生,02)死亡,03)結婚,04)離婚,05)配偶者と死別,06)入学・進学・卒業,07)就職・転職・転勤,08)退職・失業,09)住宅事情,10)病気・病弱,11)その他,99)不詳,\$\$)非該当
H099	世帯主との続柄/出3	00161	2	01)配偶者,02)子,03)子の配偶者,04)孫,05)世帯主の父母,06)配偶者の父母,

H100	性別/出3	00163	1	07)祖父母,08)兄弟姉妹,09)その他の親族,10)親族以外,99)不詳,\$\$)非該当 1)男,2)女,9)不詳,\$)非該当
H101	結婚の経験/出3	00164	1	1)未婚(幼児を含む),2)有配偶,3)死別,4)離別,9)不詳,\$)非該当
H102	出入りの理由/出3	00165	2	01)誕生,02)死亡,03)結婚,04)離婚,05)配偶者と死別,06)入学・進学・卒業,07)就職・転職・転勤,08)退職・失業,09)住宅事情,10)病気・病弱,11)その他,99)不詳,\$\$)非該当
H103	世帯主との続柄/出4	00167	2	01)配偶者,02)子,03)子の配偶者,04)孫,05)世帯主の父母,06)配偶者の父母,07)祖父母,08)兄弟姉妹,09)その他の親族,10)親族以外,99)不詳,\$\$)非該当
H104	性別/出4	00169	1	1)男,2)女,9)不詳,\$)非該当
H105	結婚の経験/出4	00170	1	1)未婚(幼児を含む),2)有配偶,3)死別,4)離別,9)不詳,\$)非該当
H106	出入りの理由/出4	00171	2	01)誕生,02)死亡,03)結婚,04)離婚,05)配偶者と死別,06)入学・進学・卒業,07)就職・転職・転勤,08)退職・失業,09)住宅事情,10)病気・病弱,11)その他,99)不詳,\$\$)非該当
H107	世帯主との続柄/出5	00173	2	01)配偶者,02)子,03)子の配偶者,04)孫,05)世帯主の父母,06)配偶者の父母,07)祖父母,08)兄弟姉妹,09)その他の親族,10)親族以外,99)不詳,\$\$)非該当
H108	性別/出5	00175	1	1)男,2)女,9)不詳,\$)非該当
H109	結婚の経験/出5	00176	1	1)未婚(幼児を含む),2)有配偶,3)死別,4)離別,9)不詳,\$)非該当
H110	出入りの理由/出5	00177	2	01)誕生,02)死亡,03)結婚,04)離婚,05)配偶者と死別,06)入学・進学・卒業,07)就職・転職・転勤,08)退職・失業,09)住宅事情,10)病気・病弱,11)その他,99)不詳,\$\$)非該当
H111	世帯主との続柄/入1	00179	2	01)配偶者,02)子,03)子の配偶者,04)孫,05)世帯主の父母,06)配偶者の父母,07)祖父母,08)兄弟姉妹,09)その他の親族,10)親族以外,99)不詳,\$\$)非該当
H112	性別/入1	00181	1	1)男,2)女,9)不詳,\$)非該当
H113	結婚の経験/入1	00182	1	1)未婚(幼児を含む),2)有配偶,3)死別,4)離別,9)不詳,\$)非該当
H114	出入りの理由/入1	00183	2	01)誕生,02)死亡,03)結婚,04)離婚,05)配偶者と死別,06)入学・進学・卒業,07)就職・転職・転勤,08)退職・失業,09)住宅事情,10)病気・病弱,11)その他,99)不詳,\$\$)非該当
H115	世帯主との続柄/入2	00185	2	01)配偶者,02)子,03)子の配偶者,04)孫,05)世帯主の父母,06)配偶者の父母,07)祖父母,08)兄弟姉妹,09)その他の親族,10)親族以外,99)不詳,\$\$)非該当
H116	性別/入2	00187	1	1)男,2)女,9)不詳,\$)非該当
H117	結婚の経験/入2	00188	1	1)未婚(幼児を含む),2)有配偶,3)死別,4)離別,9)不詳,\$)非該当
H118	出入りの理由/入2	00189	2	01)誕生,02)死亡,03)結婚,04)離婚,05)配偶者と死別,06)入学・進学・卒業,07)就職・転職・転勤,08)退職・失業,09)住宅事情,10)病気・病弱,11)その他,99)不詳,\$\$)非該当
H119	世帯主との続柄/入3	00191	2	01)配偶者,02)子,03)子の配偶者,04)孫,05)世帯主の父母,06)配偶者の父母,07)祖父母,08)兄弟姉妹,09)その他の親族,10)親族以外,99)不詳,\$\$)非該当
H120	性別/入3	00193	1	1)男,2)女,9)不詳,\$)非該当
H121	結婚の経験/入3	00194	1	1)未婚(幼児を含む),2)有配偶,3)死別,4)離別,9)不詳,\$)非該当
H122	出入りの理由/入3	00195	2	01)誕生,02)死亡,03)結婚,04)離婚,05)配偶者と死別,06)入学・進学・卒業,07)就職・転職・転勤,08)退職・失業,09)住宅事情,10)病気・病弱,11)その他,99)不詳,\$\$)非該当
H123	世帯主との続柄/入4	00197	2	01)配偶者,02)子,03)子の配偶者,04)孫,05)世帯主の父母,06)配偶者の父母,07)祖父母,08)兄弟姉妹,09)その他の親族,10)親族以外,99)不詳,\$\$)非該当
H124	性別/入4	00199	1	1)男,2)女,9)不詳,\$)非該当
H125	結婚の経験/入4	00200	1	1)未婚(幼児を含む),2)有配偶,3)死別,4)離別,9)不詳,\$)非該当

H126	出入りの理由/入4	00201	2	01)誕生,02)死亡,03)結婚,04)離婚,05)配偶者と死別,06)入学・進学・卒業,07)就職・転職・転勤,08)退職・失業,09)住宅事情,10)病気・病弱,11)その他,99)不詳,\$)\$非該当
H127	世帯主との続柄/入5	00203	2	01)配偶者,02)子,03)子の配偶者,04)孫,05)世帯主の父母,06)配偶者の父母,07)祖父母,08)兄弟姉妹,09)その他の親族,10)親族以外,99)不詳,\$)\$非該当
H128	性別/入5	00205	1	1)男,2)女,9)不詳,\$)\$非該当
H129	結婚の経験/入5	00206	1	1)未婚(幼児を含む),2)有配偶,3)死別,4)離別,9)不詳,\$)\$非該当
H130	出入りの理由/入5	00207	2	01)誕生,02)死亡,03)結婚,04)離婚,05)配偶者と死別,06)入学・進学・卒業,07)就職・転職・転勤,08)退職・失業,09)住宅事情,10)病気・病弱,11)その他,99)不詳,\$)\$非該当

第3回世帯動態調査：合成変数コード表

合成変数Ⅰ(調査地区類型)

Y001	居住地都道府県	00209	2	01-47)！都道府県！
Y002	居住地ブロック	00211	1	1)北海道,2)東北,3)関東,4)中部,5)近畿,6)中国・四国,7)九州
Y003	地域ブロック	00212	1	1)東京圏,2)名古屋圏,3)関西圏,4)東日本,5)西日本
Y004	都市人口	00213	8	????????
Y005	居住地D I D	00221	1	0)NON-DID,1)DID
Y006	都市人口階級	00222	1	1)5万人未満,2)5-10万未満,3)10-20万未満,4)20-50万未満,5)50-100万未満,6)100-200万未満,7)200万以上
Y007	居住地市郡	00223	1	1)市部,2)郡部

合成変数Ⅱ(世帯の現状)

X001	非親族人員数	00224	1	0-?)#人,9)不詳
X002	親族人員数	00225	2	01-??)#人,99)不詳
X003	世帯の家族類型	00227	2	01)単独世帯,02)夫婦のみの世帯,03)夫婦と子供から成る世帯,04)男親と子供から成る世帯,05)女親と子供から成る世帯,06)夫婦(片親)とその子供夫婦のみの世帯,07)夫婦(片親)と子供と子供夫婦から成る世帯,08)夫婦(片親)と子供夫婦と孫から成る世帯,09)その他の親族世帯,10)非親族世帯,12)片親と子供から成る世帯,99)不詳
X004	男子世帯人員数	00229	1	0-?)#人,99)不詳
X005	女子世帯人員数	00230	1	0-?)#人,99)不詳
X006	世帯内性比	00231	2	01)男1,02)女1,03)男2,04)男1女1,05)女2,06)男3,07)男2女1,08)男1女2,09)女3,10)男4,11)男3女1,12)男2女2,13)男1女3,14)女4,15)男5,16)男4女1,17)男3女2,18)男2女3,19)男1女4,20)女5,21)男>女,22)男=女,23)男<女,99)不詳
X007	世帯員出生年1	00233	4	0000-1994)#年,9999)不詳
X008	世帯員出生年2	00237	4	0000-1994)#年,9999)不詳,\$\$\$\$)非該当
X009	世帯員出生年3	00241	4	0000-1994)#年,9999)不詳,\$\$\$\$)非該当
X010	世帯員出生年4	00245	4	0000-1994)#年,9999)不詳,\$\$\$\$)非該当
X011	世帯員出生年5	00249	4	0000-1994)#年,9999)不詳,\$\$\$\$)非該当
X012	世帯員出生年6	00253	4	0000-1994)#年,9999)不詳,\$\$\$\$)非該当
X013	世帯員出生年7	00257	4	0000-1994)#年,9999)不詳,\$\$\$\$)非該当
X014	世帯員出生年8	00261	4	0000-1994)#年,9999)不詳,\$\$\$\$)非該当
X015	世帯員出生年9	00265	4	0000-1994)#年,9999)不詳,\$\$\$\$)非該当
X016	世帯員出生年10	00269	4	0000-1994)#年,9999)不詳,\$\$\$\$)非該当
X017	世帯員現在年齢1	00273	3	000-???)#歳,999)不詳
X018	世帯員現在年齢2	00276	3	000-???)#歳,999)不詳,\$\$\$)非該当
X019	世帯員現在年齢3	00279	3	000-???)#歳,999)不詳,\$\$\$)非該当
X020	世帯員現在年齢4	00282	3	000-???)#歳,999)不詳,\$\$\$)非該当
X021	世帯員現在年齢5	00285	3	000-???)#歳,999)不詳,\$\$\$)非該当
X022	世帯員現在年齢6	00288	3	000-???)#歳,999)不詳,\$\$\$)非該当
X023	世帯員現在年齢7	00291	3	000-???)#歳,999)不詳,\$\$\$)非該当

X024	世帯員現在年齢8	00294	3	000-???)#歳,999)不詳,\$\$\$)非該当
X025	世帯員現在年齢9	00297	3	000-???)#歳,999)不詳,\$\$\$)非該当
X026	世帯員現在年齢10	00300	3	000-???)#歳,999)不詳,\$\$\$)非該当
X027	最年長者年齢	00303	3	000-???)#歳
X028	最年長者続柄	00306	1	1)世帯主,2)世帯主以外,9)不詳
X029	最年少者年齢	00307	2	00-???)#歳
X030	世帯員平均年齢	00309	5	00.0-???)#歳(REAL)
X031	65歳以上世帯人員数	00314	1	0-?)#人
X032	親子の組数	00315	1	0)親子いない,1)1組,2)2組,9)不詳
X033	夫婦の組数	00316	1	0)夫婦いない,1)1組,2)2組,9)不詳
X034	親の同居の有無	00317	1	0)なし,1)あり,9)不詳
X035	住宅所有名義	00318	2	01)世帯主,02)配偶者,03)子,04)子の配偶者,05)世帯主の親,06)配偶者の親,07)その他の親族,08)親族以外,09)世帯主と配偶者,10)世帯主と子,11)世帯主と世帯主の親,12)子と子の配偶者,13)配偶者と配偶者の親,14)その他の共同所有(2人),15)3人以上の共同所有,99)不詳,\$\$)非該当
X036	土地所有名義	00320	2	01)世帯主,02)配偶者,03)子,04)子の配偶者,05)世帯主の親,06)配偶者の親,07)その他の親族,08)親族以外,09)世帯主と配偶者,10)世帯主と子,11)世帯主と世帯主の親,12)子と子の配偶者,13)配偶者と配偶者の親,14)その他の共同所有(2人),15)世帯主と配偶者と子,16)3人以上の共同所有,99)不詳,\$\$)非該当

合成変数Ⅲ(5年前の世帯の状態)

W001	5年前の世帯員数	00322	2	01-??)#人,99)不詳,\$\$)非該当
W002	5年前の非親族世帯員数	00324	1	0-?)#人,9)不詳,\$)非該当
W003	5年前親族人員数	00325	2	01-??)#人,99)不詳,\$\$)非該当
W004	5年前の家族類型	00327	2	01)単独世帯,02)夫婦のみの世帯,03)夫婦と子供から成る世帯,04)男親と子供から成る世帯,05)女親と子供から成る世帯,06)夫婦(片親)とその子供夫婦のみの世帯,07)夫婦(片親)と子供と子供夫婦から成る世帯,08)夫婦(片親)と子供夫婦と孫から成る世帯,09)その他の親族世帯,10)非親族世帯,12)片親と子供から成る世帯,99)不詳,\$\$)非該当
W005	5年前の親子の組数	00329	1	0)親子いない,1)1組,2)2組,9)不詳,\$)非該当
W006	5年前の夫婦の組数	00330	1	0)夫婦いない,1)1組,2)2組,9)不詳,\$)非該当

合成変数Ⅳ(世帯の変化)

V001	世帯規模変化	00331	2	01)-5,02)-4,03)-3,04)-2,05)-1,06)0,07)1,08)2,09)3,10)4,11)5,99)不詳,\$\$)非該当
V002	世帯の家族類型変化	00333	2	01)変化なし(単独),02)変化なし(核家族),03)変化なし(拡大),04)変化なし(その他),05)単独→核家族,06)単独→拡大,07)核家族→単独,08)核家族→拡大,09)拡大→単独,10)拡大→核家族,11)その他A,12)その他B,99)不詳,\$\$)非該当
V003	親子の組数の変化	00335	1	1)-2,2)-1,3)0,4)1,5)2,9)不詳,\$)非該当
V004	夫婦の組数の変化	00336	1	1)-2,2)-1,3)0,4)1,5)2,9)不詳,\$)非該当
V005	世帯主類型9	00337	1	0)不変継続,1)継続合併,2)継続,3)単純新設,4)合併新設,5)新設,6)単純交代,7)合併交代,8)交代,9)不詳
V006	世帯主類型13	00338	2	01)継続,02)継続→,03)継続,04)継続主,05)継続不詳,06)継続合併,07)継続

				08)単純新設,09)合併新設,10)新設,11)単純交代,12)合併交代,13)交代,99)不詳
V007	転出者数	00340	1	0-?)#人,9)不詳,\$)非該当
V008	転入者数	00341	1	0-?)#人,9)不詳,\$)非該当
V009	純転入者数	00342	2	-5-+5)#人,09)不詳,\$)\$)非該当
V010	死亡の有無	00344	1	0)なし,1)1人,2)2人,3)3人以上,9)不詳,\$)非該当
V011	出生の有無	00345	1	0)なし,1)1人,2)2人,3)3人以上,9)不詳,\$)非該当
V012	子の出生の有無	00346	1	0)なし,1)1人,2)2人,3)3人以上,9)不詳,\$)非該当
V013	親の死亡の有無	00347	1	0)なし,1)1人,2)2人,3)3人以上,9)不詳,\$)非該当
V014	結婚の有無/転出	00348	1	0)なし,1)1人,2)2人,3)3人以上,9)不詳,\$)非該当
V015	離婚の有無/転出	00349	1	0)なし,1)1人,2)2人,3)3人以上,9)不詳,\$)非該当
V016	配偶者との死別の有無/転出	00350	1	0)なし,1)1人,2)2人,3)3人以上,9)不詳,\$)非該当
V017	入学・進学等の有無/転出	00351	1	0)なし,1)1人,2)2人,3)3人以上,9)不詳,\$)非該当
V018	就職・転職・転勤の有無/転出	00352	1	0)なし,1)1人,2)2人,3)3人以上,9)不詳,\$)非該当
V019	退職・失業等の有無/転出	00353	1	0)なし,1)1人,2)2人,3)3人以上,9)不詳,\$)非該当
V020	住宅事情の有無/転出	00354	1	0)なし,1)1人,2)2人,3)3人以上,9)不詳,\$)非該当
V021	病気・病弱の有無/転出	00355	1	0)なし,1)1人,2)2人,3)3人以上,9)不詳,\$)非該当
V022	その他の有無/転出	00356	1	0)なし,1)1人,2)2人,3)3人以上,9)不詳,\$)非該当
V023	結婚の有無/転入	00357	1	0)なし,1)1人,2)2人,3)3人以上,9)不詳,\$)非該当
V024	離婚の有無/転入	00358	1	0)なし,1)1人,2)2人,3)3人以上,9)不詳,\$)非該当
V025	配偶者との死別の有無/転入	00359	1	0)なし,1)1人,2)2人,3)3人以上,9)不詳,\$)非該当
V026	入学・進学等の有無/転入	00360	1	0)なし,1)1人,2)2人,3)3人以上,9)不詳,\$)非該当
V027	就職・転職・転勤の有無/転入	00361	1	0)なし,1)1人,2)2人,3)3人以上,9)不詳,\$)非該当
V028	退職・失業等の有無/転入	00362	1	0)なし,1)1人,2)2人,3)3人以上,9)不詳,\$)非該当
V029	住宅事情の有無/転入	00363	1	0)なし,1)1人,2)2人,3)3人以上,9)不詳,\$)非該当
V030	病気・病弱の有無/転入	00364	1	0)なし,1)1人,2)2人,3)3人以上,9)不詳,\$)非該当
V031	その他の有無/転入	00365	1	0)なし,1)1人,2)2人,3)3人以上,9)不詳,\$)非該当
V032	子の別居(第1子)	00366	1	0)なし,1)あり,2)一部同居,3)全員別居,4)同別居不詳,5)5年前子なし,9)不詳,\$)非該当
V033	子の別居(未子)	00367	1	0)なし,1)あり,2)一部同居,3)全員別居,4)同別居不詳,5)1入っ子,6)5年前子なし,9)不詳,\$)非該当
V034	子の別居(その他の子)	00368	1	0)なし,1)あり,2)同居子1人,3)一部別居,4)全員別居,5)全員同居,6)同別居不詳,7)子供2人以下,8)5年前子なし,9)不詳,\$)非該当
V035	世帯の家族類型変化2	00369	2	01)変化なし(単独),02)変化なし(夫婦),03)変化なし(親子),11)単独一夫婦,12)単独一親子,

				13)夫婦一単独,14)夫婦一親子,15)親子一単独,16)親子一夫婦,21)夫婦一拡大,22)親子一拡大,
V036	転出者数/男	00371	1	0-5)#人,9)不詳,\$)非該当
V037	転出者数/女	00372	1	0-5)#人,9)不詳,\$)非該当
V038	転入者数/男	00373	1	0-5)#人,9)不詳,\$)非該当
V039	転入者数/女	00374	1	0-5)#人,9)不詳,\$)非該当
V040	転出者数/未婚	00375	1	0-5)#人,9)不詳,\$)非該当
V041	転出者数/有配偶	00376	1	0-5)#人,9)不詳,\$)非該当
V042	転出者数/死別	00377	1	0-5)#人,9)不詳,\$)非該当
V043	転出者数/離別	00378	1	0-5)#人,9)不詳,\$)非該当
V044	転出者数/未婚・男	00379	1	0-5)#人,9)不詳,\$)非該当
V045	転出者数/有配偶・男	00380	1	0-5)#人,9)不詳,\$)非該当
V046	転出者数/死別・男	00381	1	0-5)#人,9)不詳,\$)非該当
V047	転出者数/離別・男	00382	1	0-5)#人,9)不詳,\$)非該当
V048	転出者数/未婚・女	00383	1	0-5)#人,9)不詳,\$)非該当
V049	転出者数/有配偶・女	00384	1	0-5)#人,9)不詳,\$)非該当
V050	転出者数/死別・女	00385	1	0-5)#人,9)不詳,\$)非該当
V051	転出者数/離別・女	00386	1	0-5)#人,9)不詳,\$)非該当
V052	転入者数/未婚	00387	1	0-5)#人,9)不詳,\$)非該当
V053	転入者数/有配偶	00388	1	0-5)#人,9)不詳,\$)非該当
V054	転入者数/死別	00389	1	0-5)#人,9)不詳,\$)非該当
V055	転入者数/離別	00390	1	0-5)#人,9)不詳,\$)非該当
V056	転入者数/未婚・男	00391	1	0-5)#人,9)不詳,\$)非該当
V057	転入者数/有配偶・男	00392	1	0-5)#人,9)不詳,\$)非該当
V058	転入者数/死別・男	00393	1	0-5)#人,9)不詳,\$)非該当
V059	転入者数/離別・男	00394	1	0-5)#人,9)不詳,\$)非該当
V060	転入者数/未婚・女	00395	1	0-5)#人,9)不詳,\$)非該当
V061	転入者数/有配偶・女	00396	1	0-5)#人,9)不詳,\$)非該当
V062	転入者数/死別・女	00397	1	0-5)#人,9)不詳,\$)非該当
V063	転入者数/離別・女	00398	1	0-5)#人,9)不詳,\$)非該当

第3回世帯動態調査(個人票) 基本変数コード表

P001	地区番号	00001	5	NO.#
P002	世帯番号	00006	3	NO.#
P003	個人票枚数	00009	1	NO.#
P004	個人票番号	00010	1	NO.#
P005	世帯主との続柄	00011	1	1)世帯主,2)配偶者,3)子,4)その他,9)不詳
P006	性別	00012	1	1)男,2)女,9)不詳
P007	出生年月・年号	00013	1	1)西暦,2)平成,3)昭和,4)大正,5)明治,9)不詳
P008	出生年月・年	00014	4	0001-1994)#年,9999)不詳
P009	出生年月・月	00018	2	01-12)#月,99)不詳
P010	結婚の経験	00020	1	1)未婚,2)有配偶,3)死別,4)離別,9)不詳
P011	結婚の経験・年号	00021	1	1)西暦,2)平成,3)昭和,4)大正,9)不詳,\$)非該当
P012	結婚の経験・年	00022	4	0001-1994)#年,9999)不詳,\$\$\$)\$非該当
P013	結婚の経験・月	00026	2	01-12)#月,99)不詳,\$)\$非該当
P014	きょうだい数・姉	00028	1	0-7)#人,8)#人以上,9)不詳
P015	きょうだい数・兄	00029	1	0-7)#人,8)#人以上,9)不詳
P016	きょうだい数・妹	00030	1	0-7)#人,8)#人以上,9)不詳
P017	きょうだい数・弟	00031	1	0-7)#人,8)#人以上,9)不詳
P018	きょうだい数・合計	00032	2	00-??)#人,99)不詳
P019	最終学歴	00034	1	1)小学校・新制中学,2)旧制中学・新制高校,3)専修学校(高卒後) 4)高専・短大,5)大学・大学院,6)その他,9)不詳
P020	父・生死の別	00035	1	1)死亡,2)生存,9)不詳
P021	父・施設で暮らしているか否か	00036	1	1)はい,2)いいえ,9)不詳,\$)非該当
P022	母・生死の別	00037	1	1)死亡,2)生存,9)不詳
P023	母・施設で暮らしているか否か	00038	1	1)はい,2)いいえ,9)不詳,\$)非該当
P024	父・死亡年号	00039	1	1)西暦,2)平成,3)昭和,4)大正,5)明治,9)不詳,\$)非該当
P025	父・死亡年	00040	4	0000-1994)#年,9999)不詳,\$\$\$)\$非該当
P026	父・死亡月	00044	2	01-12)#月,99)不詳,\$)\$非該当
P027	母・死亡年号	00046	1	1)西暦,2)平成,3)昭和,4)大正,5)明治,9)不詳,\$)非該当
P028	母・死亡年	00047	4	0000-1994)#年,9999)不詳,\$\$\$)\$非該当
P029	母・死亡月	00051	2	01-12)#月,99)不詳,\$)\$非該当
P030	父・死亡3カ月前の世帯	00053	1	1)病院・施設,2)自宅(単身世帯),3)自宅(夫婦世帯),4)自宅(その他),9)不詳,\$)非該当
P031	母・死亡3カ月前の世帯	00054	1	1)病院・施設,2)自宅(単身世帯),3)自宅(夫婦世帯),4)自宅(その他),9)不詳,\$)非該当
P032	離家の経験の有無	00055	1	1)ある,2)ない,9)不詳
P033	初めての離家・年号	00056	1	1)西暦,2)平成,3)昭和,4)大正,5)明治,9)不詳,\$)非該当
P034	初めての離家・年	00057	4	0000-1994)#年,9999)不詳,\$\$\$)\$非該当
P035	初めての離家・月	00061	2	01-12)#月,99)不詳,\$)\$非該当
P036	離家のきっかけ/1	00063	1	1)あてはまる,2)あてはまらない,9)不詳,\$)非該当
P037	離家のきっかけ/2	00064	1	1)あてはまる,2)あてはまらない,9)不詳,\$)非該当
P038	離家のきっかけ/3	00065	1	1)あてはまる,2)あてはまらない,9)不詳,\$)非該当
P039	離家のきっかけ/4	00066	1	1)あてはまる,2)あてはまらない,9)不詳,\$)非該当
P040	離家のきっかけ/5	00067	1	1)あてはまる,2)あてはまらない,9)不詳,\$)非該当
P041	離家直後にいた世帯の種類	00068	1	1)学生の寮,その他の集团的施設,2)単身世帯(会社等の独身寮を含む), 3)上記以外の一般の世帯,9)不詳,\$)非該当
P042	離家直後にいた世帯の世帯員数	00069	2	02-??)#人,99)不詳,\$)\$非該当
P043	離家直後にいた世帯の世帯主	00071	1	1)あなた自身,2)あなたの配偶者,3)配偶者の父母,4)祖父母,5)兄弟姉妹, 6)あなたの子,7)あなたの子の配偶者,8)その他,9)不詳,\$)非該当
P044	離家直後にいた世帯の世帯員/1	00072	1	1)あてはまる,\$)非該当
P045	離家直後にいた世帯の世帯員/2	00073	1	1)あてはまる,2)あてはまらない,9)不詳,\$)非該当
P046	離家直後にいた世帯の世帯員/3	00074	1	1)あてはまる,2)あてはまらない,9)不詳,\$)非該当
P047	離家直後にいた世帯の世帯員/4	00075	1	1)あてはまる,2)あてはまらない,9)不詳,\$)非該当
P048	離家直後にいた世帯の世帯員/5	00076	1	1)あてはまる,2)あてはまらない,9)不詳,\$)非該当
P049	離家直後にいた世帯の世帯員/6	00077	1	1)あてはまる,2)あてはまらない,9)不詳,\$)非該当
P050	離家直後にいた世帯の世帯員/7	00078	1	1)あてはまる,2)あてはまらない,9)不詳,\$)非該当
P051	離家直後にいた世帯の世帯員/8	00079	1	1)あてはまる,2)あてはまらない,9)不詳,\$)非該当
P052	1989年に世帯主であったか否か	00080	1	1)はい,2)いいえ,9)不詳,\$)非該当
P053	当時の世帯の世帯員数	00081	2	01-??)#人,99)不詳,\$)\$非該当
P054	当時の世帯の世帯員の続柄/1	00083	1	1)あてはまる,2)あてはまらない,9)不詳,\$)非該当
P055	当時の世帯の世帯員の続柄/2	00084	1	1)あてはまる,2)あてはまらない,9)不詳,\$)非該当
P056	当時の世帯の世帯員の続柄/3	00085	1	1)あてはまる,2)あてはまらない,9)不詳,\$)非該当
P057	当時の世帯の世帯員の続柄/4	00086	1	1)あてはまる,2)あてはまらない,9)不詳,\$)非該当
P058	当時の世帯の世帯員の続柄/5	00087	1	1)あてはまる,2)あてはまらない,9)不詳,\$)非該当
P059	当時の世帯の世帯員の続柄/6	00088	1	1)あてはまる,2)あてはまらない,9)不詳,\$)非該当
P060	当時の世帯の世帯員の続柄/7	00089	1	1)あてはまる,2)あてはまらない,9)不詳,\$)非該当
P061	当時の世帯の世帯員の続柄/8	00090	1	1)あてはまる,2)あてはまらない,9)不詳,\$)非該当
P062	当時の世帯の世帯員の続柄/9	00091	1	1)あてはまる,2)あてはまらない,9)不詳,\$)非該当
P063	次の世帯主が現在も世帯主か	00092	1	1)はい,2)いいえ,9)不詳,\$)非該当
P064	子供の有無	00093	1	1)はい,2)いいえ,9)不詳
P065	子供の人数	00094	2	01-??)#人,99)不詳,\$)\$非該当
P066	子供の同居・別居/1	00096	1	1)同居,2)別居,9)不詳,\$)非該当
P067	子供の性別/1	00097	1	1)男,2)女,9)不詳,\$)非該当
P068	子供の出生・年号/1	00098	1	1)西暦,2)平成,3)昭和,9)不詳,\$)非該当
P069	子供の出生・年/1	00099	4	0001-1994)#年,9999)不詳,\$\$\$)\$非該当
P070	子供の出生・月/1	00103	2	01-12)#月,99)不詳,\$)\$非該当
P071	子供の居住地/1	00105	1	1)同じ敷地,2)となり近所,3)同じ市区町村,4)同じ都道府県, 5)隣接する都道府県,6)その他,9)不詳,\$)非該当
P072	子供との別居・年号/1	00106	1	1)西暦,2)平成,3)昭和,9)不詳,\$)非該当
P073	子供との別居・年/1	00107	4	0001-1994)#年,9999)不詳,\$\$\$)\$非該当

P074	子供との別居・月/1	00111	2	01-12)年月,99)不詳,\$\$)非該当
P075	子供との別居の理由/1	00113	1	1)進学・入学,2)就職・転職・転勤,3)結婚,4)住宅事情,5)その他,9)不詳,\$)非該当
P076	子供の同居・別居/2	00114	1	1)同居,2)別居,9)不詳,\$)非該当
P077	子供の性別/2	00115	1	1)男,2)女,9)不詳,\$)非該当
P078	子供の出生・年号/2	00116	1	1)西暦,2)平成,3)昭和,9)不詳,\$)非該当
P079	子供の出生・年/2	00117	4	0001-1994)年,9999)不詳,\$\$\$\$)非該当
P080	子供の出生・月/2	00121	2	01-12)年月,99)不詳,\$\$)非該当
P081	子供の居住地/2	00123	1	1)同じ敷地,2)となり近所,3)同じ市区町村,4)同じ都道府県,5)隣接する都道府県,6)その他,9)不詳,\$)非該当
P082	子供との別居・年号/2	00124	1	1)西暦,2)平成,3)昭和,9)不詳,\$)非該当
P083	子供との別居・年/2	00125	4	0001-1994)年,9999)不詳,\$\$\$\$)非該当
P084	子供との別居・月/2	00129	2	01-12)年月,99)不詳,\$\$)非該当
P085	子供との別居の理由/2	00131	1	1)進学・入学,2)就職・転職・転勤,3)結婚,4)住宅事情,5)その他,9)不詳,\$)非該当
P086	子供の同居・別居/3	00132	1	1)同居,2)別居,9)不詳,\$)非該当
P087	子供の性別/3	00133	1	1)男,2)女,9)不詳,\$)非該当
P088	子供の出生・年号/3	00134	1	1)西暦,2)平成,3)昭和,9)不詳,\$)非該当
P089	子供の出生・年/3	00135	4	0001-1994)年,9999)不詳,\$\$\$\$)非該当
P090	子供の出生・月/3	00139	2	01-12)年月,99)不詳,\$\$)非該当
P091	子供の居住地/3	00141	1	1)同じ敷地,2)となり近所,3)同じ市区町村,4)同じ都道府県,5)隣接する都道府県,6)その他,9)不詳,\$)非該当
P092	子供との別居・年号/3	00142	1	1)西暦,2)平成,3)昭和,9)不詳,\$)非該当
P093	子供との別居・年/3	00143	4	0001-1994)年,9999)不詳,\$\$\$\$)非該当
P094	子供との別居・月/3	00147	2	01-12)年月,99)不詳,\$\$)非該当
P095	子供との別居の理由/3	00149	1	1)進学・入学,2)就職・転職・転勤,3)結婚,4)住宅事情,5)その他,9)不詳,\$)非該当
P096	子供の同居・別居/4	00150	1	1)同居,2)別居,9)不詳,\$)非該当
P097	子供の性別/4	00151	1	1)男,2)女,9)不詳,\$)非該当
P098	子供の出生・年号/4	00152	1	1)西暦,2)平成,3)昭和,9)不詳,\$)非該当
P099	子供の出生・年/4	00153	4	0001-1994)年,9999)不詳,\$\$\$\$)非該当
P100	子供の出生・月/4	00157	2	01-12)年月,99)不詳,\$\$)非該当
P101	子供の居住地/4	00159	1	1)同じ敷地,2)となり近所,3)同じ市区町村,4)同じ都道府県,5)隣接する都道府県,6)その他,9)不詳,\$)非該当
P102	子供との別居・年号/4	00160	1	1)西暦,2)平成,3)昭和,9)不詳,\$)非該当
P103	子供との別居・年/4	00161	4	0001-1994)年,9999)不詳,\$\$\$\$)非該当
P104	子供との別居・月/4	00165	2	01-12)年月,99)不詳,\$\$)非該当
P105	子供との別居の理由/4	00167	1	1)進学・入学,2)就職・転職・転勤,3)結婚,4)住宅事情,5)その他,9)不詳,\$)非該当
P106	子供の同居・別居/5	00168	1	1)同居,2)別居,9)不詳,\$)非該当
P107	子供の性別/5	00169	1	1)男,2)女,9)不詳,\$)非該当
P108	子供の出生・年号/5	00170	1	1)西暦,2)平成,3)昭和,9)不詳,\$)非該当
P109	子供の出生・年/5	00171	4	0001-1994)年,9999)不詳,\$\$\$\$)非該当

P110	子供の出生・月/5	00175	2	01-12)年月,99)不詳,\$\$)非該当
P111	子供の居住地/5	00177	1	1)同じ敷地,2)となり近所,3)同じ市区町村,4)同じ都道府県,5)隣接する都道府県,6)その他,9)不詳,\$)非該当
P112	子供との別居・年号/5	00178	1	1)西暦,2)平成,3)昭和,9)不詳,\$)非該当
P113	子供との別居・年/5	00179	4	0001-1994)年,9999)不詳,\$\$\$\$)非該当
P114	子供との別居・月/5	00183	2	01-12)年月,99)不詳,\$\$)非該当
P115	子供との別居の理由/5	00185	1	1)進学・入学,2)就職・転職・転勤,3)結婚,4)住宅事情,5)その他,9)不詳,\$)非該当
P116	子供の同居・別居/6	00186	1	1)同居,2)別居,9)不詳,\$)非該当
P117	子供の性別/6	00187	1	1)男,2)女,9)不詳,\$)非該当
P118	子供の出生・年号/6	00188	1	1)西暦,2)平成,3)昭和,9)不詳,\$)非該当
P119	子供の出生・年/6	00189	4	0001-1994)年,9999)不詳,\$\$\$\$)非該当
P120	子供の出生・月/6	00193	2	01-12)年月,99)不詳,\$\$)非該当
P121	子供の居住地/6	00195	1	1)同じ敷地,2)となり近所,3)同じ市区町村,4)同じ都道府県,5)隣接する都道府県,6)その他,9)不詳,\$)非該当
P122	子供との別居・年号/6	00196	1	1)西暦,2)平成,3)昭和,9)不詳,\$)非該当
P123	子供との別居・年/6	00197	4	0001-1994)年,9999)不詳,\$\$\$\$)非該当
P124	子供との別居・月/6	00201	2	01-12)年月,99)不詳,\$\$)非該当
P125	子供との別居の理由/6	00203	1	1)進学・入学,2)就職・転職・転勤,3)結婚,4)住宅事情,5)その他,9)不詳,\$)非該当
P126	子供の同居・別居/7	00204	1	1)同居,2)別居,9)不詳,\$)非該当
P127	子供の性別/7	00205	1	1)男,2)女,9)不詳,\$)非該当
P128	子供の出生・年号/7	00206	1	1)西暦,2)平成,3)昭和,9)不詳,\$)非該当
P129	子供の出生・年/7	00207	4	0001-1994)年,9999)不詳,\$\$\$\$)非該当
P130	子供の出生・月/7	00211	2	01-12)年月,99)不詳,\$\$)非該当
P131	子供の居住地/7	00213	1	1)同じ敷地,2)となり近所,3)同じ市区町村,4)同じ都道府県,5)隣接する都道府県,6)その他,9)不詳,\$)非該当
P132	子供との別居・年号/7	00214	1	1)西暦,2)平成,3)昭和,9)不詳,\$)非該当
P133	子供との別居・年/7	00215	4	0001-1994)年,9999)不詳,\$\$\$\$)非該当
P134	子供との別居・月/7	00219	2	01-12)年月,99)不詳,\$\$)非該当
P135	子供との別居の理由/7	00221	1	1)進学・入学,2)就職・転職・転勤,3)結婚,4)住宅事情,5)その他,9)不詳,\$)非該当
P136	子供の同居・別居/8	00222	1	1)同居,2)別居,9)不詳,\$)非該当
P137	子供の性別/8	00223	1	1)男,2)女,9)不詳,\$)非該当
P138	子供の出生・年号/8	00224	1	1)西暦,2)平成,3)昭和,9)不詳,\$)非該当
P139	子供の出生・年/8	00225	4	0001-1994)年,9999)不詳,\$\$\$\$)非該当
P140	子供の出生・月/8	00229	2	01-12)年月,99)不詳,\$\$)非該当
P141	子供の居住地/8	00231	1	1)同じ敷地,2)となり近所,3)同じ市区町村,4)同じ都道府県,5)隣接する都道府県,6)その他,9)不詳,\$)非該当
P142	子供との別居・年号/8	00232	1	1)西暦,2)平成,3)昭和,9)不詳,\$)非該当
P143	子供との別居・年/8	00233	4	0001-1994)年,9999)不詳,\$\$\$\$)非該当
P144	子供との別居・月/8	00237	2	01-12)年月,99)不詳,\$\$)非該当

P145	子供との別居の理由 / 8	00239	1	1)進学・入学, 2)就職・転職・転勤, 3)結婚, 4)住宅事情, 5)その他, 9)不詳, \$)非該当
P146	子供の同居・別居 / 9	00240	1	1)同居, 2)別居, 9)不詳, \$)非該当
P147	子供の性別 / 9	00241	1	1)男, 2)女, 9)不詳, \$)非該当
P148	子供の出生・年号 / 9	00242	1	1)西暦, 2)平成, 3)昭和, 9)不詳, \$)非該当
P149	子供の出生・年 / 9	00243	4	0001-1994)#年, 9999)不詳, \$\$\$\$)非該当
P150	子供の出生・月 / 9	00247	2	01-12)#月, 99)不詳, \$\$)非該当
P151	子供の居住地 / 9	00249	1	1)同じ敷地, 2)となり近所, 3)同じ市区町村, 4)同じ都道府県, 5)隣接する都道府県, 6)その他, 9)不詳, \$)非該当
P152	子供との別居・年号 / 9	00250	1	1)西暦, 2)平成, 3)昭和, 9)不詳, \$)非該当
P153	子供との別居・年 / 9	00251	4	0001-1994)#年, 9999)不詳, \$\$\$\$)非該当
P154	子供との別居・月 / 9	00255	2	01-12)#月, 99)不詳, \$\$)非該当
P155	子供との別居の理由 / 9	00257	1	1)進学・入学, 2)就職・転職・転勤, 3)結婚, 4)住宅事情, 5)その他, 9)不詳, \$)非該当
P156	子供の同居・別居 / 1 0	00258	1	1)同居, 2)別居, 9)不詳, \$)非該当
P157	子供の性別 / 1 0	00259	1	1)男, 2)女, 9)不詳, \$)非該当
P158	子供の出生・年号 / 1 0	00260	1	1)西暦, 2)平成, 3)昭和, 9)不詳, \$)非該当
P159	子供の出生・年 / 1 0	00261	4	0001-1994)#年, 9999)不詳, \$\$\$\$)非該当
P160	子供の出生・月 / 1 0	00265	2	01-12)#月, 99)不詳, \$\$)非該当
P161	子供の居住地 / 1 0	00267	1	1)同じ敷地, 2)となり近所, 3)同じ市区町村, 4)同じ都道府県, 5)隣接する都道府県, 6)その他, 9)不詳, \$)非該当
P162	子供との別居・年号 / 1 0	00268	1	1)西暦, 2)平成, 3)昭和, 9)不詳, \$)非該当
P163	子供との別居・年 / 1 0	00269	4	0001-1994)#年, 9999)不詳, \$\$\$\$)非該当
P164	子供との別居・月 / 1 0	00273	2	01-12)#月, 99)不詳, \$\$)非該当
P165	子供との別居の理由 / 1 0	00275	1	1)進学・入学, 2)就職・転職・転勤, 3)結婚, 4)住宅事情, 5)その他, 9)不詳, \$)非該当



第3回世帯動態調査：合成変数コード表

合成変数G(個人の現状)

G001	出生年/西暦	00276	4	0000-1978)#年,9999)不詳
G002	出生年5	00280	2	01)1909年以前,02-14)[5##+1900]-[5##+1904]歳,15)1975年以降,99)不詳
G003	現在年齢	00282	3	016-???)#歳,999)不詳
G004	現在年齢5	00285	2	01)20歳未満,02-14)[5##+10]-[5##+14]歳,15)85歳以上,99)不詳
G005	配偶者現在年齢	00287	3	018-???)#歳,999)不詳,\$)非該当
G006	配偶者との年齢差	00290	1	0)-4以下,1)-3,2)-2,3)-1,4)0,5)1,6)2,7)3,8)4以上,9)不詳,\$)非該当
G007	結婚持続年数	00291	2	00-??)#年,99)不詳,\$\$)非該当
G008	死別持続年数	00293	2	00-??)#年,99)不詳,\$\$)非該当
G009	離別持続年数	00295	2	00-??)#年,99)不詳,\$\$)非該当
G010	同性きょうだい数	00297	1	0-?)#人,9)不詳
G011	異性きょうだい数	00298	1	0-?)#人,9)不詳
G012	続き柄/男子	00299	1	1)一人っ子,2)長男,長子,非末子,3)長男,非長子,非末子,4)長男,非長子,末子,5)非長男,非末子,6)非長男,末子,9)不詳,\$)非該当
G013	続き柄/女子	00300	1	1)一人っ子,2)男なし,長女,非末子,3)男なし,非長女,非末子,4)男なし,非長女,末子,5)男兄弟あり,9)不詳,\$)非該当
G014	親との続柄(配偶者,妻)	00301	1	1)一人っ子,2)男なし,長女,非末子,3)男なし,非長女,非末子,4)男なし,非長女,末子,5)男兄弟あり,9)不詳,\$)非該当
G015	親との続柄(配偶者,夫)	00302	1	1)一人っ子,2)長男,長子,非末子,3)長男,非長子,非末子,4)長男,非長子,末子,5)非長男,非末子,6)非長男,末子,9)不詳,\$)非該当
G016	配偶者同性きょうだい数	00303	1	0-?)#人,9)不詳,\$)非該当
G017	配偶者異性きょうだい数	00304	1	0-?)#人,9)不詳,\$)非該当
G018	配偶者きょうだい数(計)	00305	2	00-?)#人,99)不詳,\$\$)非該当
G019	最年長者との続柄	00307	1	1)本人,2)配偶者,3)子,4)親,5)孫,6)祖父母,7)その他,9)不詳
G020	両親の生死の別	00308	1	1)両親とも生存,2)父親のみ生存,3)母親のみ生存,4)両親とも死亡,9)不詳を含む組合せ
G021	配偶者の両親の生死の別	00309	1	1)両親とも生存,2)父親のみ生存,3)母親のみ生存,4)両親とも死亡,9)不詳を含む組合せ
G022	親の数	00310	1	0)0人,1)1人,2)2人,3)3人,4)4人,9)不詳
G023	親との同別居	00311	1	1)両親と同居,2)父親と同居,3)母親と同居,4)別居,5)両親とも死亡,6)両親生死不詳,9)不詳
G024	親との同別居(離家の有無別)	00312	1	1)同居(離家した),2)同居(離家なし),3)同居(離家・不詳),4)別居,5)両親とも死亡,6)両親生死不詳,9)不詳
G025	配偶者の親との同別居	00313	1	1)両親と同居,2)父親と同居,3)母親と同居,4)別居,5)両親とも死亡,6)両親生死不詳,9)不詳,\$)非該当
G026	配偶者の親との同別居(離家の有無別)	00314	1	1)同居(離家した),2)同居(離家なし),3)同居(離家・不詳),4)別居,5)両親とも死亡,6)両親生死不詳,9)不詳,\$)非該当
G027	同居親の配偶関係	00315	1	1)同居(未婚),2)同居(有配偶),3)同居(死別),4)同居(離別),5)同居(配偶関係不詳),6)別居,7)両親とも死亡,8)両親生死不詳,9)不詳
G028	同居親の配偶関係(配偶者の親)	00316	1	1)同居(未婚),2)同居(有配偶),3)同居(死別),4)同居(離別),5)同居(配偶関係不詳),6)別居,7)両親とも死亡,8)両親生死不詳,9)不詳,\$)非該当

G029	親との同居 [親子の5年間の移動]	00317	2	00)同居(自分が移動),01)同居(親が移動),02)同居(両方が移動),03)同居(5年以上前から・自分離家した),04)同居(5年以上前から・自分離家しない),05)同居(5年以上前から・離家不詳),06)同居(移動不詳),07)別居,08)両親とも死亡,09)両親生死不詳,99)不詳
G030	子との同別居	00319	1	1)全員同居,2)同居あり,3)別居,4)子有無不詳,9)不詳,\$)非該当
G031	18歳以上の子との同別居 [離家の有無別]	00320	1	1)同居(離家した),2)同居(離家なし),3)同居(離家不詳),4)別居,5)18歳以上の子なし,6)子有無不詳,9)不詳,\$)非該当
G032	18歳以上の子との同別居 [5年前]	00321	1	1)同居(5年以上前),2)同居(5年以内),3)同居(不詳),4)別居,5)18歳以上の子なし,6)子有無不詳,9)不詳,\$)非該当
G033	18歳以上同居子続柄	00322	2	01)同居(長男あり),02)同居(長男以外の男),03)同居(長女あり),04)同居(長女以外の女),05)同居(長男,長女あり),06)同居(長男+長女以外あり),07)同居(長女+長男以外あり),08)同居(長女,長女なし),09)同居(不詳),10)同居なし,11)18歳以上の子なし,12)子有無不詳,99)不詳,\$\$)非該当
G034	18歳以上同居子配偶関係	00324	1	1)同居(未婚),2)同居(有配偶),3)同居(死別),4)同居(離別),5)同居(配偶関係不詳),6)同居なし,7)18歳以上の子なし,8)子有無不詳,9)不詳,\$)非該当
G035	18歳以上子との同居 [親子の5年間の移動]	00325	2	00)同居(子が移動),01)同居(親が移動),02)同居(両方が移動),04)同居(5年以上前から・子離家あり),05)同居(5年以上前から・子離家なし),06)同居(5年以上前から・子離家不詳),07)別居,08)18歳以上の子なし,09)子有無不詳,99)不詳,\$\$)非該当
G036	親と子との同別居	00327	1	1)親子と同居,2)親のみ同居,3)子のみ同居,4)親子と別居,9)不詳,\$)非該当
G037	両親の所在	00328	1	1)親子とも施設,2)父親のみ,3)母親のみ,4)自宅,9)不詳,\$)非該当
G038	最も近い別居子・性別	00329	1	1)男,2)女,3)男女,9)不詳,\$)非該当
G039	最も近い別居子・居住地	00330	1	1)同じ敷地,2)となり近所,3)同じ市区町村,4)同じ都道府県,5)隣接する都道府県,6)その他,7)子有無不詳,9)不詳,\$)非該当
G040	別居の理由/進学・卒業	00331	1	0)なし,1)あり,2)子有無不詳,9)不詳,\$)非該当
G041	別居の理由/就職・転職・転勤	00332	1	0)なし,1)あり,2)子有無不詳,9)不詳,\$)非該当
G042	別居の理由/結婚	00333	1	0)なし,1)あり,2)子有無不詳,9)不詳,\$)非該当
G043	別居の理由/住宅事情	00334	1	0)なし,1)あり,2)子有無不詳,9)不詳,\$)非該当
G044	別居の理由/その他	00335	1	0)なし,1)あり,2)子有無不詳,9)不詳,\$)非該当

合成変数F(5年前の個人の状態)

F001	5年前の年齢	00336	2	011-???)#歳,999)不詳
F002	配偶関係(近似)	00338	1	1)未婚,2)有配偶,3)死別,4)離別,9)不詳
F003	子の有無	00339	1	1-8)#人,9)不詳,\$)非該当
F004	親の有無	00340	1	1)両親とも生存,2)父親のみ生存,3)母親のみ生存,4)両親とも死亡,9)不詳を含む組合せ
F005	配偶者の親の有無	00341	1	1)両親とも生存,2)父親のみ生存,3)母親のみ生存,4)両親とも死亡,9)不詳を含む組合せ,\$)非該当
F006	子との同居状態(近似)	00342	1	1)全員同居,2)同居あり,3)別居,4)子供なし,9)不詳
F007	親との同居状態(近似)	00343	1	1)両親と同居,2)父親と同居,3)母親と同居,4)両親と別居,9)不詳,\$)非該当
F008	配偶者の親との同居状態	00344	1	1)両親と同居,2)父親と同居,3)母親と同居,4)両親と別居,9)不詳,\$)非該当

F009	所属世帯・種類(近似)	00345	1	1)一般世帯,2)施設世帯,9)不詳
F010	所属世帯・規模(近似)	00346	2	01-??)#人,99)不詳,\$)\$非該当
F011	所属世帯・家族類型(近似)	00348	2	01)単独世帯,02)夫婦のみの世帯,03)夫婦と子供から成る世帯,04)男親と子供から成る世帯,05)女親と子供から成る世帯,06)夫婦(片親)とその子供夫婦のみの世帯,07)夫婦(片親)と子供と子供夫婦から成る世帯,08)夫婦(片親)と子供夫婦と孫から成る世帯,09)その他の親族世帯,10)非親族世帯,11)施設世帯,12)片親と子供から成る世帯,13)一般不詳,14)一般親子あり,99)不詳,\$)\$非該当
F012	配偶者の所属世帯・種類(近似)(5年間に結婚)	00350	1	1)一般世帯,2)施設世帯,3)夫婦(世帯種類不詳),9)不詳,\$)\$非該当
F013	配偶者の所属世帯・規模(近似)(5年間に結婚)	00351	2	01-??)#人,98)夫婦2人以上,99)不詳,\$)\$非該当
F014	配偶者の所属世帯・家族類型(近似)(5年間に結婚のもの)	00353	2	01)単独世帯,02)夫婦のみの世帯,03)夫婦と子供から成る世帯,04)男親と子供から成る世帯,05)女親と子供から成る世帯,06)夫婦(片親)とその子供夫婦のみの世帯,07)夫婦(片親)と子供と子供夫婦から成る世帯,08)夫婦(片親)と子供夫婦と孫から成る世帯,09)その他の親族世帯,10)非親族世帯,11)施設世帯,12)片親と子供から成る世帯,13)一般不詳,14)一般親子あり,15)夫婦(家族類型不詳),99)不詳,\$)\$非該当

合成変数E(個人の5年間の変化)

E001	配偶関係の変化	00355	1	0)変化なし,1)有配偶に,2)死別に,3)離別に,9)不詳
E002	子の出生	00356	1	0-8)#人,9)不詳
E003	親の死亡	00357	1	1)両親とも死亡,2)父親のみ生存,3)母親のみ生存,4)死亡なし,9)不詳,\$)\$非該当
E004	配偶者との死別(有配偶者)	00358	1	0)なし,1)あり,9)不詳,\$)\$非該当
E005	子の別居(最初の子)	00359	1	0)なし,1)あり,2)一部同居,3)全員別居,4)同別居不詳,5)5年前子なし,9)不詳
E006	子の別居(最後の子)	00360	1	0)なし,1)あり,2)一部同居,3)全員別居,4)同別居不詳,5)1人っ子,6)5年前子なし,9)不詳
E007	子の別居(その他の子)	00361	1	0)なし,1)あり,2)同居子2人,3)一部別居,4)全員別居,5)全員同居,6)同別居不詳,7)子供2人以下,8)5年前子なし,9)不詳
E008	現世帯への転入(非世帯主)	00362	1	0)なし,1)あり,9)不詳,\$)\$非該当
E009	世帯主歴1(現世帯主の5年前)	00363	1	1)世帯主だった,2)世帯主でなかった(参入),3)世帯主・不詳,4)現在非世帯主,9)不詳
E010	世帯主歴2(現非世帯主の5年前)	00364	1	1)世帯主だった(離脱),2)世帯主でなかった,3)非世帯主・不詳,4)現在世帯主,9)不詳
E011	新世帯主区分(新世帯主の5区分)	00365	1	1)新設型,2)交代型,3)新世帯主で不詳,4)継続世帯主,5)非世帯主,9)不詳
E012	旧世帯主区分(5区分)	00366	1	1)受入型,2)交代型,3)旧世帯主で不詳,4)継続非世帯主,5)世帯主,9)不詳
E013	世帯主歴4(4区分)	00367	1	1)継続世帯主,2)新世帯主,3)旧世帯主,4)継続非世帯主,9)不詳
E014	世帯主歴8(8区分)	00368	1	1)継続世帯主,2)新世帯主・新設型,3)新世帯主・交代型,4)新世帯主・不詳,5)旧世帯主・受入型,6)旧世帯主・交代型,7)旧世帯主・不詳,8)継続非世帯主,9)不詳
E015	5年間の移動	00369	1	0)なし,1)あり,9)不詳
E016	所属世帯変化・規模	00370	2	01)-5,02)-4,03)-3,04)-2,05)-1,06)0,07)1,08)2,09)3,10)4,11)5,99)不詳
E017	所属世帯変化・家族類型	00372	2	01)変化なし(単独),02)変化なし(核家族),03)変化なし(拡大),04)変化なし(その他),

				05)単独一核家族,06)単独一拡大,07)核家族一単独,08)核家族一拡大,09)拡大一単独,10)拡大一核家族,11)施設一単独,12)施設一核家族,13)施設一拡大,14)その他A,15)その他B,16)その他C,99)不詳,\$)\$非該当
E018	所属世帯変化・家族類型2	00374	2	01)変化なし(単独),02)変化なし(夫婦),03)変化なし(親子),11)単独一夫婦,12)単独一親子,13)夫婦一単独,14)夫婦一親子,15)親子一単独,16)親子一夫婦,21)夫婦一拡大,22)親子一拡大,31)拡大一夫婦,32)拡大一親子,41)施設一夫婦,42)施設一親子,\$)\$非該当
E019	親との同別居の変化	00376	1	0)変化なし(両親と同居),1)変化なし(父親または母親と同居),2)変化なし(両親と別居),3)両親と同居へ,4)片親と同居へ,5)両親と別居へ,9)不詳,\$)\$非該当
E020	子との同別居の変化	00377	1	0)変化なし(同居継続),1)変化なし(別居継続),2)同居へ,3)別居へ,9)不詳,\$)\$非該当

合成変数D(ライフコース)

D001	結婚年/西暦	00378	4	0000-1994)#年,9999)不詳,\$\$\$)\$非該当
D002	死別年/西暦	00382	4	0000-1994)#年,9999)不詳,\$\$\$)\$非該当
D003	離別年/西暦	00386	4	0000-1994)#年,9999)不詳,\$\$\$)\$非該当
D004	結婚年齢	00390	2	09-??)#歳,99)不詳,\$)\$非該当
D005	死別年齢	00392	2	15-??)#歳,99)不詳,\$)\$非該当
D006	離別年齢	00394	2	18-??)#歳,99)不詳,\$)\$非該当
D007	離家時の年齢	00396	2	00-??)#歳,99)不詳,\$)\$非該当
D008	離家の理由	00398	1	1)進学,2)就職,3)結婚,4)住宅事情,5)その他,9)不詳,\$)\$非該当
D009	離家時の世帯の家族類型	00399	2	01)単独世帯,02)夫婦のみの世帯,03)夫婦と子供から成る世帯,04)男親と子供から成る世帯,05)女親と子供から成る世帯,06)夫婦(片親)とその子供夫婦のみの世帯,07)夫婦(片親)と子供と子供夫婦から成る世帯,08)夫婦(片親)と子供夫婦と孫から成る世帯,09)その他の親族世帯,10)非親族世帯,11)施設世帯,12)片親と子供から成る世帯,13)一般不詳,99)不詳,\$)\$非該当
D010	離家時の親の生存	00401	1	1)両親とも生存,2)父のみ生存,3)母のみ生存,4)両親とも死亡,9)不詳,\$)\$非該当
D011	配偶者の離家年齢	00402	2	00-??)#歳,99)不詳,\$)\$非該当
D012	配偶者の離家の理由	00404	1	1)進学,2)就職,3)結婚,4)住宅事情,5)その他,9)不詳,\$)\$非該当
D013	配偶者の離家時の親の生存	00405	1	1)両親とも生存,2)父親のみ生存,3)母親のみ生存,4)両親とも死亡,9)不詳を含む組合せ
D014	配偶者の離家時の世帯の種類	00406	1	1)一般世帯,2)施設世帯,9)不詳,\$)\$非該当
D015	配偶者の離家時の世帯の家族類型	00407	2	01)単独世帯,02)夫婦のみの世帯,03)夫婦と子供から成る世帯,04)男親と子供から成る世帯,05)女親と子供から成る世帯,06)夫婦(片親)とその子供夫婦のみの世帯,07)夫婦(片親)と子供と子供夫婦から成る世帯,08)夫婦(片親)と子供夫婦と孫から成る世帯,09)その他の親族世帯,10)非親族世帯,11)施設世帯,12)一般不詳,99)不詳,\$)\$非該当
D016	父死亡年/西暦	00409	4	0000-1994)#年,9999)不詳,\$\$\$)\$非該当
D017	母死亡年/西暦	00413	4	0000-1994)#年,9999)不詳,\$\$\$)\$非該当
D018	配偶者父死亡年/西暦	00417	4	0000-1994)#年,9999)不詳,\$\$\$)\$非該当
D019	配偶者母死亡年/西暦	00421	4	0000-1994)#年,9999)不詳,\$\$\$)\$非該当
D020	父死亡時の自己の年齢	00425	2	00-??)#歳,98)マイナス,99)不詳,\$)\$非該当
D021	父死亡時の結婚からの期間	00427	2	00-??)#歳,99)不詳,\$)\$非該当
D022	母死亡時の自己の年齢	00429	2	00-??)#歳,99)不詳,\$)\$非該当

D023	母死亡時の結婚からの期間	00431	2	00-??)#年,99)不詳,\$\$)非該当
D024	配偶者の父死亡時の 自己の年齢	00433	2	00-??)#歳,98)マイナス,99)不詳,\$\$)非該当
D025	配偶者父死亡時の結婚期間	00435	2	00-??)#年,99)不詳,\$\$)非該当
D026	配偶者の母死亡時の 自己の年齢	00437	2	00-??)#歳,99)不詳,\$\$)非該当
D027	配偶者母死亡時の結婚期間	00439	2	00-??)#年,99)不詳,\$\$)非該当
D028	子出生年/西暦(第1子)	00441	4	0000-1994)#年,9999)不詳,\$\$\$)非該当
D029	子出生時の年齢(第1子)	00445	2	16-??)#歳,99)不詳,\$\$)非該当
D030	第1子出生時の結婚年数	00447	2	00-??)#年,99)不詳,\$\$)非該当
D031	子出生年/西暦(末子)	00449	4	0000-1994)#年,9999)不詳,\$\$\$)非該当
D032	子出生時の年齢(末子)	00453	2	17-??)#歳,99)不詳,\$\$)非該当
D033	末子出生時の結婚年数	00455	2	00-??)#年,99)不詳,\$\$)非該当
D034	子学齢時の年齢(第1子)	00457	2	23-??)#歳,99)不詳,\$\$)非該当
D035	第1子学齢時の結婚年数	00459	2	00-??)#年,99)不詳,\$\$)非該当
D036	子学齢時の年齢(末子)	00461	2	24-??)#歳,99)不詳,\$\$)非該当
D037	末子学齢時の結婚年数	00463	2	00-??)#年,99)不詳,\$\$)非該当
D038	子離家年/西暦(第1子)	00465	4	0000-1994)#年,9998)マイナス,9999)不詳,\$\$\$\$)非該当
D039	子離家年齢(第1子)	00469	2	00-??)#歳,98)マイナス,99)不詳,\$\$)非該当
D040	子離家時の結婚期間 (第1子)	00471	2	00-??)#年,98)マイナス,99)不詳,\$\$)非該当
D041	子離家年/西暦(末子)	00473	4	0000-1994)#年,9999)不詳,\$\$\$)非該当
D042	子離家年齢(末子)	00477	2	00-??)#歳,98)マイナス,99)不詳,\$\$)非該当
D043	子離家時の結婚期間 (末子)	00479	2	00-??)#年,98)マイナス,99)不詳,\$\$)非該当
D044	結婚時の親の生存	00481	1	1)両親とも生存,2)父親のみ生存,3)母親のみ生存,4)両親とも死亡,9)不詳を含む組合せ,\$\$)非該当
D045	結婚時の配偶者の 親の生存	00482	1	1)両親とも生存,2)父親のみ生存,3)母親のみ生存,4)両親とも死亡,9)不詳を含む組合せ,\$\$)非該当

## II 第3回世帯動態調査：合成変数－使用変数対照表

本調査では各種の合成変数を作成した。そのときに使用した変数の一覧は次の通りである。

合成変数Y(調査地区類型)

合成変数			限定	使用変数					
符号	変数名	幅		符号	変数名	符号	変数名	符号	変数名
Y001	居住地都道府県	2		H001	地区番号				
Y002	居住地ブロック	1		Y001	居住地都道府県				
Y003	地域ブロック	1		Y001	居住地都道府県				
Y004	都市人口	8		付表	地区番号による都市人口・D I Dの分類(国勢調査)				
Y005	居住地D I D	1		付表	地区番号による都市人口・D I Dの分類(国勢調査)				
Y006	都市人口階級	1		Y004	都市人口				
Y007	居住地市郡	1		付表	地区番号による居住市郡の分類				

合成変数X(世帯の現状、主に世帯票から作成)

合成変数			限定	使用変数					
符号	変数名	幅		符号	変数名	符号	変数名	符号	変数名
X001	非親族人員数	2		H013 世帯主との続柄/2 H037 世帯主との続柄/6 H061 世帯主との続柄/10	H019 世帯主との続柄/3 H043 世帯主との続柄/7	H025 世帯主との続柄/4 H049 世帯主との続柄/8	H031 世帯主との続柄/5 H055 世帯主との続柄/9	H031 世帯主との続柄/5 H055 世帯主との続柄/9	
X002	親族人員数	2		H005 世帯員数	X001 非親族人員数				
X003	世帯の家族類型	2		H005 世帯員数 H019 世帯主との続柄/3 H043 世帯主との続柄/7 H008 性別/1 H032 性別/5 H056 性別/9	X002 親族人員数 H025 世帯主との続柄/4 H049 世帯主との続柄/8 H014 性別/2 H038 性別/6 H062 性別/10	H007 世帯主との続柄/1 H031 世帯主との続柄/5 H055 世帯主との続柄/9 H020 性別/3 H044 性別/7	H013 世帯主との続柄/2 H037 世帯主との続柄/6 H061 世帯主との続柄/10 H026 性別/4 H050 性別/8		
X004	男子世帯人員数	2		H008 性別/1 H032 性別/5 H056 性別/9	H014 性別/2 H038 性別/6 H062 性別/10	H020 性別/3 H044 性別/7	H026 性別/4 H050 性別/8		
X005	女子世帯人員数	2		H008 性別/1 H032 性別/5 H056 性別/9	H014 性別/2 H038 性別/6 H062 性別/10	H020 性別/3 H044 性別/7	H026 性別/4 H050 性別/8		
X006	世帯内性比	2		X004 男子世帯人員数	X005 女子世帯人員数				
X007	世帯員出生年1	4		H009 出生年号/1	H010 出生年/1				
X008	世帯員出生年2	4		H015 出生年号/2	H016 出生年/2				
X009	世帯員出生年3	4		H021 出生年号/3	H022 出生年/3				
X010	世帯員出生年4	4		H027 出生年号/4	H028 出生年/4				
X011	世帯員出生年5	4		H033 出生年号/5	H034 出生年/5				
X012	世帯員出生年6	4		H039 出生年号/6	H040 出生年/6				
X013	世帯員出生年7	4		H045 出生年号/7	H046 出生年/7				
X014	世帯員出生年8	4		H051 出生年号/8	H052 出生年/8				
X015	世帯員出生年9	4		H057 出生年号/9	H058 出生年/9				
X016	世帯員出生年10	4		H063 出生年号/10	H064 出生年/10				

合成変数X(世帯の現状、主に世帯票から作成、続き)

合成変数			限定	使用変数							
符号	変数名	幅		符号	変数名	符号	変数名	符号	変数名	符号	変数名
X017	世帯員現在年齢1	3		H011	出生月/1	X007	世帯員出生年1				
X018	世帯員現在年齢2	3		H017	出生月/2	X008	世帯員出生年2				
X019	世帯員現在年齢3	3		H023	出生月/3	X009	世帯員出生年3				
X020	世帯員現在年齢4	3		H029	出生月/4	X010	世帯員出生年4				
X021	世帯員現在年齢5	3		H035	出生月/5	X011	世帯員出生年5				
X022	世帯員現在年齢6	3		H041	出生月/6	X012	世帯員出生年6				
X023	世帯員現在年齢7	3		H047	出生月/7	X013	世帯員出生年7				
X024	世帯員現在年齢8	3		H053	出生月/8	X014	世帯員出生年8				
X025	世帯員現在年齢9	3		H059	出生月/9	X015	世帯員出生年9				
X026	世帯員現在年齢10	3		H065	出生月/10	X016	世帯員出生年10				
X027	最年長者年齢	3		X017 X021 X025	世帯員現在年齢1 世帯員現在年齢5 世帯員現在年齢9	X018 X022 X026	世帯員現在年齢2 世帯員現在年齢6 世帯員現在年齢10	X019 X023	世帯員現在年齢3 世帯員現在年齢7	X020 X024	世帯員現在年齢4 世帯員現在年齢8
X028	最年長者続柄	1		X017 X021 X025 H013 H037 H061	世帯員現在年齢1 世帯員現在年齢5 世帯員現在年齢9 世帯主との続柄/2 世帯主との続柄/6 世帯主との続柄/10	X018 X022 X026 H019 H043	世帯員現在年齢2 世帯員現在年齢6 世帯員現在年齢10 世帯主との続柄/3 世帯主との続柄/7	X019 X023 H027 H025 H049	世帯員現在年齢3 世帯員現在年齢7 最年長者年齢 世帯主との続柄/4 世帯主との続柄/8	X020 X024 H007 H031 H055	世帯員現在年齢4 世帯員現在年齢8 世帯主との続柄/1 世帯主との続柄/5 世帯主との続柄/9
X029	最年少者年齢	2		X017 X021 X025	世帯員現在年齢1 世帯員現在年齢5 世帯員現在年齢9	X018 X022 X026	世帯員現在年齢2 世帯員現在年齢6 世帯員現在年齢10	X019 X023	世帯員現在年齢3 世帯員現在年齢7	X020 X024	世帯員現在年齢4 世帯員現在年齢8
X030	世帯員平均年齢	2		X017 X021 X025	世帯員現在年齢1 世帯員現在年齢5 世帯員現在年齢9	X018 X022 X026	世帯員現在年齢2 世帯員現在年齢6 世帯員現在年齢10	X019 X023	世帯員現在年齢3 世帯員現在年齢7	X020 X024	世帯員現在年齢4 世帯員現在年齢8
X031	65歳以上世帯人員	2		X017 X021 X025	世帯員現在年齢1 世帯員現在年齢5 世帯員現在年齢9	X018 X022 X026	世帯員現在年齢2 世帯員現在年齢6 世帯員現在年齢10	X019 X023	世帯員現在年齢3 世帯員現在年齢7	X020 X024	世帯員現在年齢4 世帯員現在年齢8
X032	親子の組数	1		H007 H031 H055	世帯主との続柄/1 世帯主との続柄/5 世帯主との続柄/9	H013 H037 H061	世帯主との続柄/2 世帯主との続柄/6 世帯主との続柄/10	H019 H043	世帯主との続柄/3 世帯主との続柄/7	H025 H049	世帯主との続柄/4 世帯主との続柄/8
X033	夫婦の組数	1		H007 H031 H055	世帯主との続柄/1 世帯主との続柄/5 世帯主との続柄/9	H013 H037 H061	世帯主との続柄/2 世帯主との続柄/6 世帯主との続柄/10	H019 H043	世帯主との続柄/3 世帯主との続柄/7	H025 H049	世帯主との続柄/4 世帯主との続柄/8
X034	親の同居の有無	1		X032	親子の組数						
X035	住宅所有名義	2	持ち家(一戸建て)所有者	H067 H071 H075	住宅の種類 建物名義/4 建物名義/8	H068 H072	建物名義/1 建物名義/5	H069 H073	建物名義/2 建物名義/6	H070 H074	建物名義/3 建物名義/7
X036	土地所有名義	2	持ち家(一戸建て)所有者	H067 H079 H083	住宅の種類 土地名義/4 土地名義/8	H076 H080	土地名義/1 土地名義/5	H077 H081	土地名義/2 土地名義/6	H078 H082	土地名義/3 土地名義/7

合成変数Ⅳ(5年前の世帯の状態, 主に世帯票から作成)

合成変数			限定	使用変数							
符号	変数名	幅		符号	変数名	符号	変数名	符号	変数名	符号	変数名
W001	5年前の世帯人員	2	継続世帯	H084	1989年に世帯主	H086	前世帯主の状態	H007	世帯主との続柄/1	H013	世帯主との続柄/2
				H019	世帯主との続柄/3	H025	世帯主との続柄/4	H031	世帯主との続柄/5	H037	世帯主との続柄/6
				H043	世帯主との続柄/7	R049	世帯主との続柄/8	H055	世帯主との続柄/9	H061	世帯主との続柄/10
				H008	性別/1	H014	性別/2	H020	性別/3	H026	性別/4
				H032	性別/5	H038	性別/6	H044	性別/7	H050	性別/8
				H056	性別/9	H062	性別/10	H012	世帯主との同居/1	H018	世帯主との同居/2
				H024	世帯主との同居/3	H030	世帯主との同居/4	H036	世帯主との同居/5	H042	世帯主との同居/6
				H048	世帯主との同居/7	H054	世帯主との同居/8	H060	世帯主との同居/9	H066	世帯主との同居/10
				H091	世帯主との続柄/出1	R095	世帯主との続柄/出2	H099	世帯主との続柄/出3	H103	世帯主との続柄/出4
				H107	世帯主との続柄/出5	R092	性別/出1	H096	性別/出2	H100	性別/出3
				H104	性別/出4	H108	性別/出5				
W002	5年前の非親族世帯人員	2	継続世帯 交代型世帯	H013	世帯主との続柄/2	H019	世帯主との続柄/3	H025	世帯主との続柄/4	H031	世帯主との続柄/5
				H037	世帯主との続柄/6	H043	世帯主との続柄/7	H049	世帯主との続柄/8	H055	世帯主との続柄/9
				H061	世帯主との続柄/10	R091	世帯主との続柄/出1	H095	世帯主との続柄/出2	H099	世帯主との続柄/出3
				H103	世帯主との続柄/出4	H107	世帯主との続柄/出5	H084	1989年に世帯主	H090	世帯への出入り
				W001	5年前の世帯員数	X001	非親族世帯員数	H086	前世帯主の状態		
W003	5年前親族人員数	2	継続世帯 交代型世帯	W001	5年前の世帯人員	W002	5年前の非親族世帯人員	H084	1989年に世帯主	H086	前世帯主の状態
W004	5年前の家族類型	2	継続世帯 交代型世帯	H007	世帯主との続柄/1	H013	世帯主との続柄/2	H019	世帯主との続柄/3	H025	世帯主との続柄/4
				H031	世帯主との続柄/5	H037	世帯主との続柄/6	H043	世帯主との続柄/7	H049	世帯主との続柄/8
				H055	世帯主との続柄/9	H061	世帯主との続柄/10	H008	性別/1	H014	性別/2
				H020	性別/3	H026	性別/4	H032	性別/5	H038	性別/6
				H044	性別/7	H050	性別/8	H056	性別/9	H062	性別/10
				H012	世帯主との同居/1	H018	世帯主との同居/2	H024	世帯主との同居/3	H030	世帯主との同居/4
				H036	世帯主との同居/5	H042	世帯主との同居/6	H048	世帯主との同居/7	H054	世帯主との同居/8
				H060	世帯主との同居/9	H066	世帯主との同居/10	H091	世帯主との続柄/出1	H095	世帯主との続柄/出2
				H099	世帯主との続柄/出3	H103	世帯主との続柄/出4	H107	世帯主との続柄/出5	H092	性別/出1
				H096	性別/出2	H100	性別/出3	H104	性別/出4	H108	性別/出5
				H084	1989年に世帯主	H086	前世帯主の状態	H090	世帯への出入り	X003	世帯の家族類型
				W001	5年前の世帯人員	W002	5年前の非親族世帯人員				
W005	5年前の親子の組数	1	継続世帯 交代型世帯	H084	1989年に世帯主	H086	前世帯主の状態	H007	世帯主との続柄/1	H013	世帯主との続柄/2
				H019	世帯主との続柄/3	H025	世帯主との続柄/4	H031	世帯主との続柄/5	H037	世帯主との続柄/6
				H043	世帯主との続柄/7	H049	世帯主との続柄/8	H055	世帯主との続柄/9	H061	世帯主との続柄/10
				H091	世帯主との続柄/出1	H095	世帯主との続柄/出2	H099	世帯主との続柄/出3	H103	世帯主との続柄/出4
				H107	世帯主との続柄/出5						
W006	5年前の夫婦の組数	1	継続世帯 交代型世帯	H084	1989年に世帯主	H086	前世帯主の状態	H007	世帯主との続柄/1	H013	世帯主との続柄/2
				H019	世帯主との続柄/3	H025	世帯主との続柄/4	H031	世帯主との続柄/5	H037	世帯主との続柄/6
				H043	世帯主との続柄/7	H049	世帯主との続柄/8	H055	世帯主との続柄/9	H061	世帯主との続柄/10
				H091	世帯主との続柄/出1	H095	世帯主との続柄/出2	H099	世帯主との続柄/出3	H103	世帯主との続柄/出4
				H107	世帯主との続柄/出5						

合成変数Ⅴ(5年間の世帯の変化, 主に世帯票から作成)

合成変数			限定	使用変数							
符号	変数名	幅		符号	変数名	符号	変数名	符号	変数名	符号	変数名
V001	世帯規模変化	2	継続世帯 交代型世帯	H084	1989年に世帯主	H086	前世帯主の状態	H005	世帯員数	W001	5年前の世帯人員
V002	世帯の家族類型変化	1	継続世帯 交代型世帯	H084	1989年に世帯主	X003	世帯の家族類型	W004	5年前の家族類型	H086	前世帯主の状態
V003	親子の組数の変化	1	継続世帯 交代型世帯	H084	1989年に世帯主	X032	親子の組数	W005	5年前の親子の組数	H086	前世帯主の状態
V004	夫婦の組数の変化	1	継続世帯 交代型世帯	H084	1989年に世帯主	X033	夫婦の組数	W006	5年前の夫婦の組数	H086	前世帯主の状態
V005	世帯主類型 9	1		E014	世帯主歴8(8区分)						
V006	世帯主類型 1 5	2		V001	世帯規模変化	V005	世帯主類型 9	V007	転入者数	V008	転出者数
V007	転出者数	1	継続世帯 交代型世帯	H084	1989年に世帯主	H090	世帯への出入り	H091	世帯主との続柄/出1	H095	世帯主との続柄/出2
				H099	世帯主との続柄/出3	H103	世帯主との続柄/出4	H107	世帯主との続柄/出5	H092	性別/出1
				H096	性別/出2	H100	性別/出3	H104	性別/出4	H108	性別/出5
				H086	前世帯主の状態						

合成変数V(5年間の世帯の変化、主に世帯票から作成、続き)

合成変数			限定	使用変数							
符号	変数名	幅		符号	変数名	符号	変数名	符号	変数名	符号	変数名
V008	転入者数	1	継続世帯 交代型世帯	H084 H119 H116 H086	1989年に世帯主 世帯主との続柄/入3 性別/入2 前世帯主の状態	H090 H123 H120	世帯への出入り 世帯主との続柄/入4 性別/入3	H111 H127 H124	世帯主との続柄/入1 世帯主との続柄/入5 性別/入4	H115 H112 H128	世帯主との続柄/入2 性別/入1 性別/入5
V009	純転入者数	1	継続世帯 交代型世帯	V007	転出者数	V008	転入者数	H084	1989年に世帯主	H086	前世帯主の状態
V010	死亡の有無	1	継続世帯 交代型世帯	H084 H102	1989年に世帯主 出入りの理由/出3	H090 H106	世帯への出入り 出入りの理由/出4	H094 H110	出入りの理由/出1 出入りの理由/出5	H098 H086	出入りの理由/出2 前世帯主の状態
V011	出生の有無	1	継続世帯 交代型世帯	H084 H122	1989年に世帯主 出入りの理由/入3	H090 H126	世帯への出入り 出入りの理由/入4	H114 H130	出入りの理由/入1 出入りの理由/入5	H118 H086	出入りの理由/入2 前世帯主の状態
V012	子の出生の有無	1	継続世帯 交代型世帯	H084 H119 H118 H086	1989年に世帯主 世帯主との続柄/入3 出入りの理由/入2 前世帯主の状態	V011 H123 H122	出生の有無 世帯主との続柄/入4 出入りの理由/入3	H111 H127 H126	世帯主との続柄/入1 世帯主との続柄/入5 出入りの理由/入4	H115 H114 H130	世帯主との続柄/入2 出入りの理由/入1 出入りの理由/入5
V013	親の死亡の有無	1	継続世帯 交代型世帯	H084 H099 H098 H086	1989年に世帯主 世帯主との続柄/出3 出入りの理由/出2 前世帯主の状態	V010 H103 H102	死亡の有無 世帯主との続柄/出4 出入りの理由/出3	H091 H107 H106	世帯主との続柄/出1 世帯主との続柄/出5 出入りの理由/出4	H095 H094 H110	世帯主との続柄/出2 出入りの理由/出1 出入りの理由/出5
V014	結婚の有無/転出	1	継続世帯 交代型世帯	H084 H102	1989年に世帯主 出入りの理由/出3	H090 H106	世帯への出入り 出入りの理由/出4	H094 H110	出入りの理由/出1 出入りの理由/出5	H098 H086	出入りの理由/出2 前世帯主の状態
V015	離婚の有無/転出	1	継続世帯 交代型世帯	H084 H102	1989年に世帯主 出入りの理由/出3	H090 H106	世帯への出入り 出入りの理由/出4	H094 H110	出入りの理由/出1 出入りの理由/出5	H098 H086	出入りの理由/出2 前世帯主の状態
V016	配偶者との死別の有無/転出	1	継続世帯 交代型世帯	H084 H102	1989年に世帯主 出入りの理由/出3	H090 H106	世帯への出入り 出入りの理由/出4	H094 H110	出入りの理由/出1 出入りの理由/出5	H098 H086	出入りの理由/出2 前世帯主の状態
V017	入学・進学等の有無/転出	1	継続世帯 交代型世帯	H084 H102	1989年に世帯主 出入りの理由/出3	H090 H106	世帯への出入り 出入りの理由/出4	H094 H110	出入りの理由/出1 出入りの理由/出5	H098 H086	出入りの理由/出2 前世帯主の状態
V018	就職・転職・転勤の有無/転出	1	継続世帯 交代型世帯	H084 H102	1989年に世帯主 出入りの理由/出3	H090 H106	世帯への出入り 出入りの理由/出4	H094 H110	出入りの理由/出1 出入りの理由/出5	H098 H086	出入りの理由/出2 前世帯主の状態
V019	退職・失業の有無/転出	1	継続世帯 交代型世帯	H084 H102	1989年に世帯主 出入りの理由/出3	H090 H106	世帯への出入り 出入りの理由/出4	H094 H110	出入りの理由/出1 出入りの理由/出5	H098 H086	出入りの理由/出2 前世帯主の状態
V020	住宅事情の有無/転出	1	継続世帯 交代型世帯	H084 H102	1989年に世帯主 出入りの理由/出3	H090 H106	世帯への出入り 出入りの理由/出4	H094 H110	出入りの理由/出1 出入りの理由/出5	H098 H086	出入りの理由/出2 前世帯主の状態
V021	病気・病弱の有無/転出	1	継続世帯 交代型世帯	H084 H102	1989年に世帯主 出入りの理由/出3	H090 H106	世帯への出入り 出入りの理由/出4	H094 H110	出入りの理由/出1 出入りの理由/出5	H098 H086	出入りの理由/出2 前世帯主の状態
V022	その他の有無/転出	1	継続世帯 交代型世帯	H084 H102	1989年に世帯主 出入りの理由/出3	H090 H106	世帯への出入り 出入りの理由/出4	H094 H110	出入りの理由/出1 出入りの理由/出5	H098 H086	出入りの理由/出2 前世帯主の状態
V023	結婚の有無/転入	1	継続世帯 交代型世帯	H084 H122	1989年に世帯主 出入りの理由/入3	H090 H126	世帯への出入り 出入りの理由/入4	H114 H130	出入りの理由/入1 出入りの理由/入5	H118 H086	出入りの理由/入2 前世帯主の状態
V024	離婚の有無/転入	1	継続世帯 交代型世帯	H084 H122	1989年に世帯主 出入りの理由/入3	H090 H126	世帯への出入り 出入りの理由/入4	H114 H130	出入りの理由/入1 出入りの理由/入5	H118 H086	出入りの理由/入2 前世帯主の状態
V025	配偶者との死別の有無/転入	1	継続世帯 交代型世帯	H084 H122	1989年に世帯主 出入りの理由/入3	H090 H126	世帯への出入り 出入りの理由/入4	H114 H130	出入りの理由/入1 出入りの理由/入5	H118 H086	出入りの理由/入2 前世帯主の状態
V026	入学・進学等の有無/転入	1	継続世帯 交代型世帯	H084 H122	1989年に世帯主 出入りの理由/入3	H090 H126	世帯への出入り 出入りの理由/入4	H114 H130	出入りの理由/入1 出入りの理由/入5	H118 H086	出入りの理由/入2 前世帯主の状態
V027	就職・転職・転勤の有無/転入	1	継続世帯 交代型世帯	H084 H122	1989年に世帯主 出入りの理由/入3	H090 H126	世帯への出入り 出入りの理由/入4	H114 H130	出入りの理由/入1 出入りの理由/入5	H118 H086	出入りの理由/入2 前世帯主の状態
V028	退職・失業の有無/転入	1	継続世帯 交代型世帯	H084 H122	1989年に世帯主 出入りの理由/入3	H090 H126	世帯への出入り 出入りの理由/入4	H114 H130	出入りの理由/入1 出入りの理由/入5	H118 H086	出入りの理由/入2 前世帯主の状態
V029	住宅事情の有無/転入	1	継続世帯 交代型世帯	H084 H122	1989年に世帯主 出入りの理由/入3	H090 H126	世帯への出入り 出入りの理由/入4	H114 H130	出入りの理由/入1 出入りの理由/入5	H118 H086	出入りの理由/入2 前世帯主の状態

合成変数V(5年間の世帯の変化。主に世帯票から作成。続き)

合成変数			限定	使用変数							
符号	変数名	幅		符号	変数名	符号	変数名	符号	変数名	符号	変数名
V030	病気・病弱の有無 ／転入	1	継続世帯 交代型世帯	H084 H122	1989年に世帯主 出入りの理由/入3	H090 H126	世帯への出入り 出入りの理由/入4	H114 H130	出入りの理由/入1 出入りの理由/入5	H118 H086	出入りの理由/入2 前世帯主の状態
V031	その他の有無／転入	1	継続世帯 交代型世帯	H084 H122	1989年に世帯主 出入りの理由/入3	H090 H126	世帯への出入り 出入りの理由/入4	H114 H130	出入りの理由/入1 出入りの理由/入5	H118 H086	出入りの理由/入2 前世帯主の状態
V032	子の別居 (最初の子)	1	継続世帯 交代型世帯	H084	1989年に世帯主	E005	子の同居(最初の子)	H086	前世帯主の状態		
V033	子の別居 (最後の子)	1	継続世帯 交代型世帯	H084	1989年に世帯主	E006	子の同居(最後の子)	H086	前世帯主の状態		
V034	子の別居 (その他の子)	1	継続世帯 交代型世帯	H084	1989年に世帯主	E007	子の同居 (その他の子)	H086	前世帯主の状態		
V035	世帯の家族類型変化 2	2	継続世帯 交代型世帯	H084	1989年に世帯主	H086	前世帯主の状態	X003	世帯の家族類型	W004	5年前の家族類型
V036	転出者数／男	2	継続世帯 交代型世帯	H084 H095 H092 H108	1989年に世帯主 世帯主との続柄/出2 性別/出1 性別/出5	H086 H099 H096	前世帯主の状態 世帯主との続柄/出3 性別/出2	H090 H103 H100	世帯への出入り 世帯主との続柄/出4 性別/出3	H091 H107 H104	世帯主との続柄/出1 世帯主との続柄/出5 性別/出4
V037	転出者数／女	2	継続世帯 交代型世帯	H084 H095 H092 H108	1989年に世帯主 世帯主との続柄/出2 性別/出1 性別/出5	H086 H099 H096	前世帯主の状態 世帯主との続柄/出3 性別/出2	H090 H103 H100	世帯への出入り 世帯主との続柄/出4 性別/出3	H091 H107 H104	世帯主との続柄/出1 世帯主との続柄/出5 性別/出4
V038	転入者数／男	2	継続世帯 交代型世帯	H084 H115 H112 H128	1989年に世帯主 世帯主との続柄/入2 性別/入1 性別/入5	H086 H119 H116	前世帯主の状態 世帯主との続柄/入3 性別/入2	H090 H123 H120	世帯への出入り 世帯主との続柄/入4 性別/入3	H111 H127 H124	世帯主との続柄/入1 世帯主との続柄/入5 性別/入4
V039	転入者数／女	2	継続世帯 交代型世帯	H084 H115 H112 H128	1989年に世帯主 世帯主との続柄/入2 性別/入1 性別/入5	H086 H119 H116	前世帯主の状態 世帯主との続柄/入3 性別/入2	H090 H123 H120	世帯への出入り 世帯主との続柄/入4 性別/入3	H111 H127 H124	世帯主との続柄/入1 世帯主との続柄/入5 性別/入4
V040	転出者数／未婚	2	継続世帯 交代型世帯	H084 H095 H093 H109	1989年に世帯主 世帯主との続柄/出2 結婚の経験/出1 結婚の経験/出5	H086 H099 H097	前世帯主の状態 世帯主との続柄/出3 結婚の経験/出2	H090 H103 H101	世帯への出入り 世帯主との続柄/出4 結婚の経験/出3	H091 H107 H105	世帯主との続柄/出1 世帯主との続柄/出5 結婚の経験/出4
V041	転出者数／有配偶	2	継続世帯 交代型世帯	H084 H095 H093 H109	1989年に世帯主 世帯主との続柄/出2 結婚の経験/出1 結婚の経験/出5	H086 H099 H097	前世帯主の状態 世帯主との続柄/出3 結婚の経験/出2	H090 H103 H101	世帯への出入り 世帯主との続柄/出4 結婚の経験/出3	H091 H107 H105	世帯主との続柄/出1 世帯主との続柄/出5 結婚の経験/出4
V042	転出者数／死別	2	継続世帯 交代型世帯	H084 H095 H093 H109	1989年に世帯主 世帯主との続柄/出2 結婚の経験/出1 結婚の経験/出5	H086 H099 H097	前世帯主の状態 世帯主との続柄/出3 結婚の経験/出2	H090 H103 H101	世帯への出入り 世帯主との続柄/出4 結婚の経験/出3	H091 H107 H105	世帯主との続柄/出1 世帯主との続柄/出5 結婚の経験/出4
V043	転出者数／離別	2	継続世帯 交代型世帯	H084 H095 H093 H109	1989年に世帯主 世帯主との続柄/出2 結婚の経験/出1 結婚の経験/出5	H086 H099 H097	前世帯主の状態 世帯主との続柄/出3 結婚の経験/出2	H090 H103 H101	世帯への出入り 世帯主との続柄/出4 結婚の経験/出3	H091 H107 H105	世帯主との続柄/出1 世帯主との続柄/出5 結婚の経験/出4
V044	転出者数／未婚・男	2	継続世帯 交代型世帯	H084 H095 H092 H108 H105	1989年に世帯主 世帯主との続柄/出2 性別/出1 性別/出5 結婚の経験/出4	H086 H099 H096 H093 H109	前世帯主の状態 世帯主との続柄/出3 性別/出2 結婚の経験/出1 結婚の経験/出5	H090 H103 H100 H097	世帯への出入り 世帯主との続柄/出4 性別/出3 結婚の経験/出2	H091 H107 H104 H101	世帯主との続柄/出1 世帯主との続柄/出5 性別/出4 結婚の経験/出3
V045	転出者数／有配偶 ・男	2	継続世帯 交代型世帯	H084 H095 H092 H108 H105	1989年に世帯主 世帯主との続柄/出2 性別/出1 性別/出5 結婚の経験/出4	H086 H099 H096 H093 H109	前世帯主の状態 世帯主との続柄/出3 性別/出2 結婚の経験/出1 結婚の経験/出5	H090 H103 H100 H097	世帯への出入り 世帯主との続柄/出4 性別/出3 結婚の経験/出2	H091 H107 H104 H101	世帯主との続柄/出1 世帯主との続柄/出5 性別/出4 結婚の経験/出3





合成変数V(5年間の世帯の変化。主に世帯票から作成。続き)

合成変数			限定	使用変数							
符号	変数名	幅		符号	変数名	符号	変数名	符号	変数名	符号	変数名
V059	転入者数/離別・男	2	継続世帯 交代型世帯	H084 H115 H112 H128 H125	1989年に世帯主 世帯主との続柄/入2 性別/入1 性別/入5 結婚の経験/入4	H086 H119 H116 H113 H129	前世帯主の状態 世帯主との続柄/入3 性別/入2 結婚の経験/入1 結婚の経験/入5	H090 H123 H120 H117	世帯への出入り 世帯主との続柄/入4 性別/入3 結婚の経験/入2	H111 H127 H124 H121	世帯主との続柄/入1 世帯主との続柄/入5 性別/入4 結婚の経験/入3
V060	転入者数/未婚・女	2	継続世帯 交代型世帯	H084 H115 H112 H128 H125	1989年に世帯主 世帯主との続柄/入2 性別/入1 性別/入5 結婚の経験/入4	H086 H119 H116 H113 H129	前世帯主の状態 世帯主との続柄/入3 性別/入2 結婚の経験/入1 結婚の経験/入5	H090 H123 H120 H117	世帯への出入り 世帯主との続柄/入4 性別/入3 結婚の経験/入2	H111 H127 H124 H121	世帯主との続柄/入1 世帯主との続柄/入5 性別/入4 結婚の経験/入3
V061	転入者数/有配偶 ・女	2	継続世帯 交代型世帯	H084 H115 H112 H128 H125	1989年に世帯主 世帯主との続柄/入2 性別/入1 性別/入5 結婚の経験/入4	H086 H119 H116 H113 H129	前世帯主の状態 世帯主との続柄/入3 性別/入2 結婚の経験/入1 結婚の経験/入5	H090 H123 H120 H117	世帯への出入り 世帯主との続柄/入4 性別/入3 結婚の経験/入2	H111 H127 H124 H121	世帯主との続柄/入1 世帯主との続柄/入5 性別/入4 結婚の経験/入3
V062	転入者数/死別・女	2	継続世帯 交代型世帯	H084 H115 H112 H128 H125	1989年に世帯主 世帯主との続柄/入2 性別/入1 性別/入5 結婚の経験/入4	H086 H119 H116 H113 H129	前世帯主の状態 世帯主との続柄/入3 性別/入2 結婚の経験/入1 結婚の経験/入5	H090 H123 H120 H117	世帯への出入り 世帯主との続柄/入4 性別/入3 結婚の経験/入2	H111 H127 H124 H121	世帯主との続柄/入1 世帯主との続柄/入5 性別/入4 結婚の経験/入3
V063	転入者数/離別・女	2	継続世帯 交代型世帯	H084 H115 H112 H128 H125	1989年に世帯主 世帯主との続柄/入2 性別/入1 性別/入5 結婚の経験/入4	H086 H119 H116 H113 H129	前世帯主の状態 世帯主との続柄/入3 性別/入2 結婚の経験/入1 結婚の経験/入5	H090 H123 H120 H117	世帯への出入り 世帯主との続柄/入4 性別/入3 結婚の経験/入2	H111 H127 H124 H121	世帯主との続柄/入1 世帯主との続柄/入5 性別/入4 結婚の経験/入3

合成変数C(個人の現状、主に個人票から作成)

合成変数			限定	使用変数							
符号	変数名	幅		符号	変数名	符号	変数名	符号	変数名		
G001	出生年/西暦	4		P007	出生年号	P008	出生年月・年				
G002	出生年5	2		G001	出生年/西暦						
G003	現在年齢	3		G001	出生年/西暦	P009	出生年月・月				
G004	現在年齢5	2		G003	現在年齢						
G005	配偶者現在年齢	3	有配偶者	P010	結婚の経験	G003	現在年齢	-	配偶者特定		
G006	配偶者との年齢差	2	有配偶者	P010	結婚の経験	G003	現在年齢	G005	配偶者現在年齢		
G007	結婚持続年数	2	有配偶者	P010	結婚の経験	P013	結婚の経験・月	D001	結婚年/西暦		
G008	死別持続年数	2	死別者	P010	結婚の経験	P013	結婚の経験・月	D002	死別年/西暦		
G009	離別持続年数	2	離別者	P010	結婚の経験	P013	結婚の経験・月	D003	離別年/西暦		
G010	同性きょうだい数	1		P006 P017	性別 弟の数	P014	姉の数	P015	兄の数	P016	妹の数
G011	異性きょうだい数	1		P006 P017	性別 弟の数	P014	姉の数	P015	兄の数	P016	妹の数
G012	続き柄/男子	1		P006 P017	性別 弟の数	P014	姉の数	P015	兄の数	P016	妹の数
G013	続き柄/女子	1		P006 P017	性別 弟の数	P014	姉の数	P015	兄の数	P016	妹の数
G014	親との続柄 (配偶者、妻)	1	有配偶者	P006	性別	P010	結婚の経験	G013	続き柄/女子	-	配偶者特定
G015	親との続柄 (配偶者、夫)	1	有配偶者	P006	性別	P010	結婚の経験	G012	続き柄/男子	-	配偶者特定
G016	配偶者同性 きょうだい数	1	有配偶者	P006	性別	P010	結婚の経験	G010	同性きょうだい数	-	配偶者特定
G017	配偶者異性 きょうだい数	1	有配偶者	P006	性別	P010	結婚の経験	G011	異性きょうだい数	-	配偶者特定
G018	配偶者きょうだい 数(計)	2	有配偶者	P010	結婚の経験	P018	きょうだい数合計	-	配偶者特定		
G019	最年長者との続柄	1		P005	世帯主との続柄	X028	最年長者続柄	-	続柄特定		
G020	両親の生死の別	1		P020	父・生死の別	P022	母・生死の別	-	親特定		
G021	配偶者の両親の 生死の別	1		P010	結婚の経験	G020	両親の生死の別	-	配偶者特定		
G022	親の数	1	親生存者	P010	結婚の経験	G020	両親の生死の別	G021	配偶者の両親の 生死の別		
G023	親との同別居	1	親生存者	G020 -	両親の生死の別 同居特定	P021	父・施設	P023	母・施設	-	続柄特定
G024	親との同別居[離家 の有無別]	1	親生存者	P032	離家経験の有無	G023	親との同別居				
G025	配偶者の親との同別 居	1	有配偶者	P010	結婚の経験	G023	親との同別居	-	配偶者特定		
G026	配偶者の親との同別 居[離家の有無別]	1	有配偶者	P010	結婚の経験	G024	親との同別居 [離家の有無別]	-	配偶者特定		
G027	同居親の配偶関係	1	親生存者	G020	両親の生死の別	G023	親との同別居	P010	結婚の経験	-	親特定
G028	同居親の配偶関係 [配偶者の親]	1	有配偶者	P010	結婚の経験	G027	同居親の配偶関係	-	配偶者特定		

合成変数G(個人の現状、主に個人票から作成、続き)

合成変数			限定	使用変数									
符号	変数名	幅		符号	変数名	符号	変数名	符号	変数名	符号	変数名		
G029	親との同居 [親子の5年間の移動]	1	親生存者	P032 E015	離家経験の有無 5年間の移動	G020 -	両親の生死の別 親特定	G023	親との同別居	E015	5年間の移動		
G030	子との同別居	1	生存子ありの者	P064	子供の有無	-	子同別居特定	-	続柄特定				
G031	18歳以上の子との同別居 [離家の有無別]	1	同居子あり	G030 -	子との同居 5年前同別居特定	-	子同別居特定	P032	離家経験の有無	-	続柄特定		
G032	18歳以上の子との同別居(5年前)	1	同居子あり (18歳以上)	G031 -	18歳以上の子との同別居 [離家の有無別] 5年前同別居特定 初めての離家月	-	子同別居特定	P032	離家経験の有無	P033	初めての離家・年号	P034	初めての離家・年
G033	18歳以上同居子 続柄	2	同居子あり (18歳以上)	G031	18歳以上の子との同別居 [離家の有無別]	-	子同別居特定	-	子年齢特定	-	子性別特定		
G034	18歳以上同居子 配偶関係	1	同居子あり (18歳以上)	G031 P010	18歳以上の子との同別居 [離家の有無別] 結婚の経験	-	子同別居特定	-	子年齢特定	-	子性別特定		
G035	18歳以上の子との同居 [親子の5年間の移動]	1	同居子あり (18歳以上)	G031 E015	18歳以上の子との同別居 [離家の有無別] 5年間の移動	G032	18歳以上の子との同別居(5年前)	-	18歳以上子特定	E015	5年間の移動		
G036	親と子との同別居	1		G023	親との同別居	G025	配偶者の親との同別居	G030	子との同別居				
G037	親の所在 (病院施設にいるか)	1		G020	両親の生死の別	G023	親との同別居	P021	父・施設	P023	母・施設		
G038	最も近い別居子・性別	1		P064	子供の有無	G030	子との同居	-	子同別居特定	-	子性別特定		
G039	最も近い別居子・居住地	1		P064	子供の有無	G030	子との同居	-	子同別居特定	-	子居住地特定		
G040	別居の理由/ 入学・進学	1		P064	子供の有無	G030	子との同居	-	子同別居特定	-	子別居理由特定		
G041	別居の理由/ 就職・転職・転勤	1		P064	子供の有無	G030	子との同居	-	子同別居特定	-	子別居理由特定		
G042	別居の理由/ 結婚	1		P064	子供の有無	G030	子との同居	-	子同別居特定	-	子別居理由特定		
G043	別居の理由/ 住宅事情	1		P064	子供の有無	G030	子との同居	-	子同別居特定	-	子別居理由特定		
G044	別居の理由/ その他	1		P064	子供の有無	G030	子との同居	-	子同別居特定	-	子別居理由特定		

合成変数F(5年前の個人の状況、主に個人票から作成)

合成変数			限定	使用変数							
符号	変数名	幅		符号	変数名	符号	変数名	符号	変数名	符号	変数名
F001	5年前の年齢	3		G003	現在年齢						
F002	配偶関係(近似)	1		P006 P013	性別 結婚の経験・月	F001	5年前の年齢	P010	結婚の経験	D001	結婚年/西暦
F003	子の有無	1		P006 D027	性別 子出生年/西暦 (第1子)	P064 D029	子供の有無 子出生年/西暦 (末子)	F001 -	5年前の年齢 子年齢特定	P065	子供の人数
F004	5年前の両親の生死	1		G020 P029	両親の生死の別 母・死亡月	D016	父死亡年/西暦	P026	父・死亡月	D017	母死亡年/西暦
F005	配偶者の親の有無	1	有配偶者	P010	結婚の経験	-	配偶者特定	F004	5年前の両親の生死		

合成変数F(5年前の個人の状態。主に個人票から作成。続き)

合成変数			限定	使用変数							
符号	変数名	幅		符号	変数名	符号	変数名	符号	変数名	符号	変数名
F006	子との同居状態 (近似)	1		F003	子の有無	-	子同別居特定	-	子年齢特定		
F007	親との同居状態 (近似)	1		P005	世帯主との続柄	F004	5年前の両親の生死	H084	1989年に世帯主	H086	直前にいた世帯
				P032	離家経験の有無	P033	初めての離家・年号	P034	初めての離家・年	P035	初めての離家・月
				P052	1989年に世帯主か	P054	当時の世帯主との	P055	当時の世帯主との	V005	世帯主類型5
				-	親特定	-	5年前同別居特定		続柄/2		
F008	配偶者の親との同居 状態	1	有配偶者	P010	結婚の経験	-	配偶者特定	F007	親との同居状態 (近似)		
F009	所属世帯・種類 (近似)	1		P005	世帯主との続柄	H084	1989年に世帯主	H086	直前にいた世帯	H087	前世帯主の状態
				P032	離家経験の有無	P033	初めての離家・年号	P034	初めての離家・年	P035	初めての離家・月
				P041	離家直後・世帯種類	E013	世帯主歴4(4区分)	-	5年前同別居特定		
F010	所属世帯・規模 (近似)	2		P005	世帯主との続柄	H084	1989年に世帯主	H086	直前にいた世帯	H087	前世帯主の状態
				P032	離家経験の有無	P033	初めての離家・年号	P034	初めての離家・年	P035	初めての離家・月
				P041	離家直後・世帯種類	E013	世帯主歴4(4区分)	-	5年前同別居特定	P042	離家直後・世帯規模
				P053	当時の世帯員数	W001	5年前の世帯員数				
F011	所属世帯・家族類 型(近似)	2		P005	世帯主との続柄	H084	1989年に世帯主	H086	直前にいた世帯	H087	前世帯主の状態
				P032	離家経験の有無	P033	初めての離家・年号	P034	初めての離家・年	P035	初めての離家・月
				P041	離家直後・世帯種類	E013	世帯主歴4(4区分)	-	5年前同別居特定	W004	5年前の家族類型
				F010	所属世帯・規模	-	離家直後・続柄特定	D009	離家直後・家族類型		
F012	配偶者の所属世帯 ・種類(近似)(5年 間に結婚のもの)	1	1989年から1994年 に結婚した有配偶 者	P010	結婚の経験	D001	結婚年/西暦	P013	結婚の経験・月	-	配偶者特定
				F009	所属世帯・種類 (近似)						
F013	配偶者の所属世帯 ・規模(近似)(5年 間に結婚のもの)	2	1989年から1994年 に結婚した有配偶 者	P010	結婚の経験	D001	結婚年/西暦	P013	結婚の経験・月	-	配偶者特定
				F009	所属世帯・規模 (近似)						
F014	配偶者の所属世帯 ・家族類型(近似) (5年間に結婚のも の)	2	1989年から1994年 に結婚した有配偶 者	P010	結婚の経験	D001	結婚年/西暦	P013	結婚の経験・月	-	配偶者特定
				F009	所属世帯・家族類 型(近似)						

合成変数B(個人の5年間の変化、主に個人票から作成)

合成変数			限定	使用変数							
符号	変数名	幅		符号	変数名	符号	変数名	符号	変数名	符号	変数名
E001	配偶関係の変化	1		P010	結婚の経験	F002	配偶関係(近似)				
E002	子の出生	1				P065	子供の人数	F003	子の有無		
E003	親の死亡	1		G020	両親の生死の別	F004	親の有無				
E004	配偶者との死別	1	未婚者以外	P010	結婚の経験	F002	配偶関係(近似)	E001	配偶関係の変化		
E005	子の別居(最初の子)	1	生存者ありの者	F003	5年前の子の有無	-	子同別居特定	-	子別居時期特定		
E006	子の別居(最後の子)	1	生存者ありの者	F003	5年前の子の有無	-	子同別居特定	-	子別居時期特定		
E007	子の別居(その他の子)	1	生存者ありの者	F003	5年前の子の有無	-	子同別居特定	-	子別居時期特定		
E008	現世帯への転入	1	現在非世帯主	P005	世帯主との続柄	-	5年前同別居特定				
E009	世帯主歴1(現世帯主の5年前)	1		P005	世帯主との続柄	H084	1989年に世帯主であったか				
E010	世帯主歴2(現非世帯主の5年前)	1		P005	世帯主との続柄	P052	1989年に世帯主であったか否か				
E011	新世帯主区分(新世帯主の5区分)	1		H085	直前にいた世帯	H087	前世帯主の状態	E009	世帯主歴1		
E012	旧世帯主区分(5区分)	1		E010	世帯主歴2	-	5年前同別居特定				
E013	世帯主歴4(4区分)	1		E011	新世帯主区分	E012	旧世帯主区分				
E014	世帯主歴8(8区分)	1		E011	新世帯主区分	E012	旧世帯主区分	E013	世帯主歴4		
E015	5年間の移動	1		H004	世帯の場所	P005	世帯主との続柄	-	5年前同別居特定		
E016	所属世帯の変化・規模	1		H005	世帯員数	F010	所属世帯・規模				
E017	所属世帯の変化・家族類型	2		X003	世帯の家族類型	F011	所属世帯・家族類型				
E018	所属世帯の変化・家族類型2	2		X003	世帯の家族類型	F011	所属世帯・家族類型				
E019	親との同別居の変化	1		G023	親との同別居	F007	親との同居状態(近似)				
E020	子との同別居の変化	1		G030	子との同別居	F006	子との同居状態(近似)				

合成変数D(ライフコース、主に個人票から作成)

合成変数			限定	使用変数							
符号	変数名	幅		符号	変数名	符号	変数名	符号	変数名	符号	変数名
D001	結婚年/西暦	4	有配偶者	P010	結婚の経験	P011	結婚の経験・年号	P012	結婚の経験・年		
D002	死別年/西暦	4	死別者	P010	結婚の経験	P011	結婚の経験・年号	P012	結婚の経験・年		
D003	離別年/西暦	4	離別者	P010	結婚の経験	P011	結婚の経験・年号	P012	結婚の経験・年		
D004	結婚年齢	3	有配偶者	P009 D001	出生年月・月 結婚年/西暦	P010	結婚の経験	P013	結婚の経験・月	G001	出生年/西暦
D005	死別年齢	3	死別者	P009 D002	出生年月・月 死別年/西暦	P010	結婚の経験	P013	結婚の経験・月	G001	出生年/西暦
D006	離別年齢	3	離別者	P009 D003	出生年月・月 離別年/西暦	P010	結婚の経験	P013	結婚の経験・月	G001	出生年/西暦

合成変数D(ライフコース、主に個人票から作成、続き)

合成変数			使用変数								
符号	変数名	幅	限定	符号	変数名	符号	変数名	符号	変数名	符号	変数名
D007	離家の年齢	2	離家経験者	P032 P009	離家の経験の有無 出生年月・月	P033 G001	初めての離家・年号 出生年/西暦	P034	初めての離家・年	P035	初めての離家・月
D008	離家の理由	1	離家経験者	P032 P039	離家の経験の有無 離家のきっかけ/4	P036 P040	離家のきっかけ/1 離家のきっかけ/5	P037	離家のきっかけ/2	P038	離家のきっかけ/3
D009	離家時の世帯の家族類型	2	離家経験者	P032	離家の経験の有無	P041	離家直後・世帯種類	P042	離家直後・世帯規模	-	離家直後・続柄特定
D010	離家時の親の生存	1	離家経験者	P032	離家の経験の有無	D007	離家の年齢	D020	父死亡時の自己年齢	D022	母死亡時の自己年齢
D011	配偶者の離家年齢	2	有配偶者	P010	結婚の経験	-	配偶者特定	D007	離家の年齢		
D012	配偶者の離家の理由	1	有配偶者	P010	結婚の経験	-	配偶者特定	D008	離家の理由		
D013	配偶者の離家時の親の生存	1	有配偶者	P010	結婚の経験	-	配偶者特定	D010	離家時の親の生存		
D014	配偶者の離家時の世帯の種類	1	有配偶者	P010	結婚の経験	-	配偶者特定	P032	離家経験の有無	P041	離家直後・世帯種類
D015	配偶者の離家時の世帯の家族類型	2	有配偶者	P010	結婚の経験	-	配偶者特定	D009	離家時の世帯の家族類型		
D016	父死亡年/西暦	4	父死亡者	P020	父・生死の別	P024	父・死亡年号	P025	父・死亡年		
D017	母死亡年/西暦	4	母死亡者	P022	母・生死の別	P027	母・死亡年号	P028	母・死亡年		
D018	配偶者父死亡年/西暦	4	有配偶者	P010	結婚の経験	-	配偶者特定	D016	父死亡年/西暦		
D019	配偶者母死亡年/西暦	4	有配偶者	P010	結婚の経験	-	配偶者特定	D017	母死亡年/西暦		
D020	父死亡時の自己の年齢	2	父死亡者	P020 P009	父・生死の別 出生月	D016	父死亡年/西暦	P026	父・死亡月	G001	出生年/西暦
D021	父死亡時の結婚からの期間	2	父死亡者	P020 P013	父・生死の別 結婚の経験・月	D016	父死亡年/西暦	P026	父・死亡月	D001	結婚年/西暦
D022	母死亡時の自己の年齢	2	母死亡者	P022 P009	母・生死の別 出生月	D017	母死亡年/西暦	P029	母・死亡月	G001	出生年/西暦
D023	母死亡時の結婚からの期間	2	母死亡者	P022 P013	母・生死の別 結婚の経験・月	D017	母死亡年/西暦	P029	母・死亡月	D001	結婚年/西暦
D024	配偶者の父死亡時の自己の年齢	2	有配偶者	P010	結婚の経験	G001	出生年/西暦	G021	配偶者の両親の生死	D018	配偶者父死亡年
D025	配偶者の父死亡時の結婚期間	2	有配偶者	P010	結婚の経験	-	配偶者特定	D021	父死亡時の結婚からの期間		
D026	配偶者の母死亡時の自己の年齢	2	有配偶者	P010	結婚の経験	G001	出生年/西暦	G021	配偶者の両親の生死	D019	配偶者母死亡年
D027	配偶者の母死亡時の結婚期間	2	有配偶者	P010	結婚の経験	-	配偶者特定	D023	母死亡時の結婚からの期間		
D028	子出生年/西暦(第1子)	4	生存子のある者	P064	子供の有無	P068	子供の出生・元号1	P069	子供の出生・年1		
D029	子出生時の年齢(第1子)	2	生存子のある者	P064 P070	子供の有無 子供の出生・月1	G001	出生年/西暦	P009	出生月/1	D028	子出生年/西暦
D030	第1子出生時の結婚期間	2	生存子のある者	P010 D028	結婚の経験 子出生年/西暦	P064 P070	子供の有無 子供の出生・月1	D001	結婚年/西暦年1	P013	結婚の経験・月
D031	子出生年/西暦(末子)	4	生存子のある者	P064	子供の有無	P068	子供の出生・元号X (末子のものを使用)	P069	子供の出生・年X (末子のものを使用)	P065	子供の数
D032	子出生時の年齢(末子)	2	生存子のある者	P064 P070	子供の有無 子供の出生・月X (末子のものを使用)	G001 P065	出生年/西暦 子供の数	P009	出生月/1	D031	子出生年/西暦

合成変数D(ライフコース、主に個人票から作成、続き)

合成変数			限定	使用変数							
符号	変数名	幅		符号	変数名	符号	変数名	符号	変数名	符号	変数名
D033	末子出生時の結婚期間	2	生存子のある者	P010	結婚の経験	P064	子供の有無	D001	結婚年/西暦年1	P013	結婚の経験・月
				D031	子出生年/西暦	P070	子供の出生・月X (末子のものを使用)	P065	子供の数		
D034	子学齢時の年齢 (第1子)	2	生存子のある者	P064	子供の有無	D029	子出生時の年齢 (第1子)				
D035	第1子学齢時の結婚期間	2	生存子のある者	P064	子供の有無	D030	第1子出生時の結婚期間				
D036	子学齢時の年齢 (末子)	2	生存子のある者	P064	子供の有無	D032	子出生時の年齢 (末子)	P065	子供の数		
D037	末子学齢時の結婚期間	2	生存子のある者	P064	子供の有無	D033	末子出生時の結婚年数	P065	子供の数		
D038	子離家年/西暦 (第1子)	4	生存子のある者	P064	子供の有無	P066	子供との同居・別居1	P072	子供との別居・年号1	P073	子供との別居・年1
D039	子離家時の年齢 (第1子)	2	生存子のある者	P064	子供の有無	P066	子供との同居・別居1	G001	出生年/西暦	P009	出生月
				D038	子離家年/西暦	P074	子供との別居・月1				
D040	子別居時の結婚期間 (第1子)	2	生存子のある者	P010	結婚の経験	P064	子供の有無	P066	子供との同居・別居1	D001	結婚年/西暦
				P009	出生月	D038	子離家年/西暦月1	P074	子供との別居・月1		
D041	子離家年/西暦 (末子)	4	生存子のある者	P064	子供の有無	P066	子供との同居・別居X (末子のものを使用)	P072	子供との別居・年号X (末子のものを使用)	P073	子供との別居・年X (末子のものを使用)
				P065	子供の数						
D042	子離家時の年齢 (末子)	2	生存子のある者	P064	子供の有無	P066	子供との同居・別居X (末子のものを使用)	G001	出生年/西暦	P009	出生月
				D041	子離家年/西暦	P074	子供との別居・月X (末子のものを使用)	P065	子供の数		
D043	子離家時の結婚年数 (末子)	2	生存子のある者	P010	結婚の経験	P064	子供の有無	P066	子供との同居・別居X (末子のものを使用)	D001	結婚年/西暦
				P009	出生月	D041	子離家年/西暦	P074	子供との別居・月X (末子のものを使用)	P065	子供の数
D044	結婚時の親の生存	1	有配偶者	P010	結婚の経験	D021	父死亡時の結婚からの期間	D023	母死亡時の結婚からの期間		
D045	結婚時の配偶者の親の生存	1	有配偶者	P010	結婚の経験	D025	配偶者の父死亡時の結婚からの期間	D027	配偶者の母死亡時の結婚からの期間		



注：符号がーになっている変数のグループで用いる変数は以下の通りである

変数グループ			使用変数							
符号	グループ名	幅	限定		使用変数		使用変数		使用変数	
			符号	変数名	符号	変数名	符号	変数名	符号	変数名
-	配偶者特定 親特定 続柄特定 18歳以上の子特定 同居特定		H013	世帯主との続柄/2	H019	世帯主との続柄/3	H025	世帯主との続柄/4	H031	世帯主との続柄/5
			H037	世帯主との続柄/6	H043	世帯主との続柄/7	H049	世帯主との続柄/8	H055	世帯主との続柄/9
			H061	世帯主との続柄/10	P005	世帯主との続柄	P010	結婚の経験	G003	現在年齢
			H014	性別/2	H020	性別/3	H026	性別/4	H032	性別/5
			H038	性別/6	H044	性別/7	H050	性別/8	H056	性別/9
			H062	性別/10						
-	子同別居特定		P066	子供の同居・別居/1	P076	子供の同居・別居/2	P086	子供の同居・別居/3	P096	子供の同居・別居/4
			P106	子供の同居・別居/5	P116	子供の同居・別居/6	P126	子供の同居・別居/7	P136	子供の同居・別居/8
			P146	子供の同居・別居/9	P156	子供の同居・別居/10				
-	子年齢特定		P068	子供の出生・元号1	P069	子供の出生・年1	P070	子供の出生・月1		
			P078	子供の出生・元号2	P079	子供の出生・年2	P080	子供の出生・月2		
			P088	子供の出生・元号3	P089	子供の出生・年3	P090	子供の出生・月3		
			P098	子供の出生・元号4	P099	子供の出生・年4	P100	子供の出生・月4		
			P108	子供の出生・元号5	P109	子供の出生・年5	P110	子供の出生・月5		
			P118	子供の出生・元号6	P119	子供の出生・年6	P120	子供の出生・月6		
			P128	子供の出生・元号7	P129	子供の出生・年7	P130	子供の出生・月7		
			P138	子供の出生・元号8	P139	子供の出生・年8	P140	子供の出生・月8		
			P148	子供の出生・元号9	P149	子供の出生・年9	P150	子供の出生・月9		
			P158	子供の出生・元号10	P159	子供の出生・年10	P160	子供の出生・月10		
-	5年前同別居特定		H012	世帯主との同居/1	H018	世帯主との同居/2	H024	世帯主との同居/3	H030	世帯主との同居/4
			H036	世帯主との同居/5	H042	世帯主との同居/6	H048	世帯主との同居/7	H054	世帯主との同居/8
			H060	世帯主との同居/9	H066	世帯主との同居/10	G003	現在年齢同居	P032	離家の経験同居無
-	離家直後・続柄特定		P053	当時の世帯の世帯員数	P054	当時の世帯の世帯員の続柄/1	P055	当時の世帯の世帯員の続柄/2	P056	当時の世帯の世帯員の続柄/3
			P057	当時の世帯の世帯員の続柄/4	P058	当時の世帯の世帯員の続柄/5	P059	当時の世帯の世帯員の続柄/6	P060	当時の世帯の世帯員の続柄/7
			P061	当時の世帯の世帯員の続柄/8	P062	当時の世帯の世帯員の続柄/9				
-	子性別特定		P067	子供の性別/1	P077	子供の性別/2	P087	子供の性別/3	P097	子供の性別/4
			P107	子供の性別/5	P117	子供の性別/6	P127	子供の性別/7	P137	子供の性別/8
			P147	子供の性別/9	P157	子供の性別/10				
-	子居住地特定 (別居子のみ)		P071	子供の居住地/1	P081	子供の居住地/2	P091	子供の居住地/3	P101	子供の居住地/4
			P111	子供の居住地/5	P121	子供の居住地/6	P131	子供の居住地/7	P141	子供の居住地/8
			P151	子供の居住地/9	P161	子供の居住地/10				
-	子別居理由特定 (別居子のみ)		P075	子供別居理由/1	P085	子供別居理由/2	P095	子供別居理由/3	P105	子供別居理由/4
			P115	子供別居理由/5	P125	子供別居理由/6	P135	子供別居理由/7	P145	子供別居理由/8
			P155	子供別居理由/9	P165	子供別居理由/10				
-	子別居時期特定  (別居子のみ) (別居子のみ)		P072	子供との別居・年号1	P082	子供との別居・年号2	P092	子供との別居・年号3	P102	子供との別居・年号4
			P112	子供との別居・年号5	P122	子供との別居・年号6	P132	子供との別居・年号7	P142	子供との別居・年号8
			P152	子供との別居・年号9	P162	子供との別居・年号10	P073	子供との別居・年1	P083	子供との別居・年2
			P093	子供との別居・年3	P103	子供との別居・年4	P113	子供との別居・年5	P123	子供との別居・年6
			P133	子供との別居・年7	P143	子供との別居・年8	P153	子供との別居・年9	P163	子供との別居・年10
			P074	子供との別居・月1	P084	子供との別居・月2	P094	子供との別居・月3	P104	子供との別居・月4
			P114	子供との別居・月5	P124	子供との別居・月6	P134	子供との別居・月7	P144	子供との別居・月8
			P154	子供との別居・月9	P164	子供との別居・月10				

### Ⅲ 合成変数作成仕様参考資料

本調査では各種の合成変数を作成した。ここでは、主な合成変数を作成するためのまとめられた資料を掲載する。その内容は1. 5年前の世帯の復元、2. 世帯の家族類型、3. 親との続柄、4. 配偶者・親子の特定、5. 親との同居、6. 子との同居、7. 親と子との同別居、8. 調査票間のマッチングである。

#### 1. 5年前の世帯の復元

(原則) 世帯に出入りがあった場合

世帯・問3及び問6から5年前の世帯を復元することができる。この復元された世帯から5年前の世帯員数や家族類型を推定することができる。世帯・問3と問6に回答があった世帯員の現在と5年前の状況を推定すると以下のようになる。

	現在	5年前
世帯・問3 (4)1989年に世帯主と同居していたか		
1. していた(A)	○	○
2. していなかった(B)	○	×
世帯・問6		
出た方(C)	×	○(近似)
入った方(D)	○	×(近似)

(A)の人は継続して世帯主と同居している人である。また(B)の人は5年間の間に世帯に入ってきた人という意味で(D)の人とほぼ重なる。(C)の人は5年間の間に世帯から出た人で5年前には世帯にいたと考えてもよいと思われる。そこで、5年前の世帯員として(A)と(C)の人を考える。

注：現在及び5年前に世帯にいる人は○で、いない人は×で表している。(C)と(D)の5年前が近似となっているのは問6の世帯への出入りが最近の出入りのみを回答させたもので、5年間の間に出入りをくり返した人については実状がつかめない。そこで、5年間に世帯への出入りを経験した人についてはその経験はそれぞれ5年間に1回しか経験していないという仮定をおいた。つまり世帯から出た人は5年前には世帯にいたものとし、入った方については5年前には世帯にはいなかったという近似値をおいた。

5年前の世帯の復元のために組み合わせる変数は以下の通りである。

	世帯主との続柄	性別	出生年月	結婚の経験	出入りの理由
世帯・問3 (4)1989年に世帯主と同居していたか					
1. していたにコードされていた人(A)	そのまま代入	そのまま代入	不要		
世帯・問6					
出た方に回答があった人(C)	+1したコードを代入 <sup>1)</sup>	そのまま代入		不要	不要

<sup>1)</sup> 世帯・問6の世帯主との続柄は

1. 配偶者、2. 子、3. 子の配偶者、4. 孫、5. 世帯主の父母、6. 配偶者の父母、7. 祖父母、8. 兄弟姉妹、9. その他の親族、10. 親族以外

となっているが、世帯・問3の世帯の続柄は

1. 世帯主、2. 配偶者、3. 子、4. 子の配偶者、5. 孫、6. 世帯主の父母、7. 配偶者の父母、8. 祖父母、9. 兄弟姉妹、10. その他の親族、11. 親族以外

と配偶者から後の順番は同じであるが、世帯主が加わっているため番号が1つずれている。

そのため、世帯・問6のコードに1を加えることで世帯・問3のコードにあわせることにする。

上の表によって復元された5年前の世帯は以下の変数から構成される。

- |   |                           |
|---|---------------------------|
| (1) 世帯主との続柄<br>1. 世帯主、2. 配偶者、3. 子、4. 子の配偶者、5. 孫、6. 世帯主の父母、7. 配偶者の父母、8. 祖父母、9. 兄弟姉妹、10. その他の親族、11. 親族以外、99. 不詳 | (2) 性別<br>1. 男、2. 女、9. 不詳 |
|---|---------------------------|

括弧内の変数1組で1人分である。これが(A)+(C)の人数分(世帯員数)存在する。

(補足) 世帯に出入りがなかった場合

世帯・問6(1)で2. いえ がコードされた場合、世帯・問3に回答のあった人全員が5年前の世帯員ということになる。そこで、このような場合は、世帯・問3に回答のあった人全員の続柄、性別で5年前の世帯のデータを作成すること。この場合5年前の世帯は上記の括弧内と同じの変数で構成される。

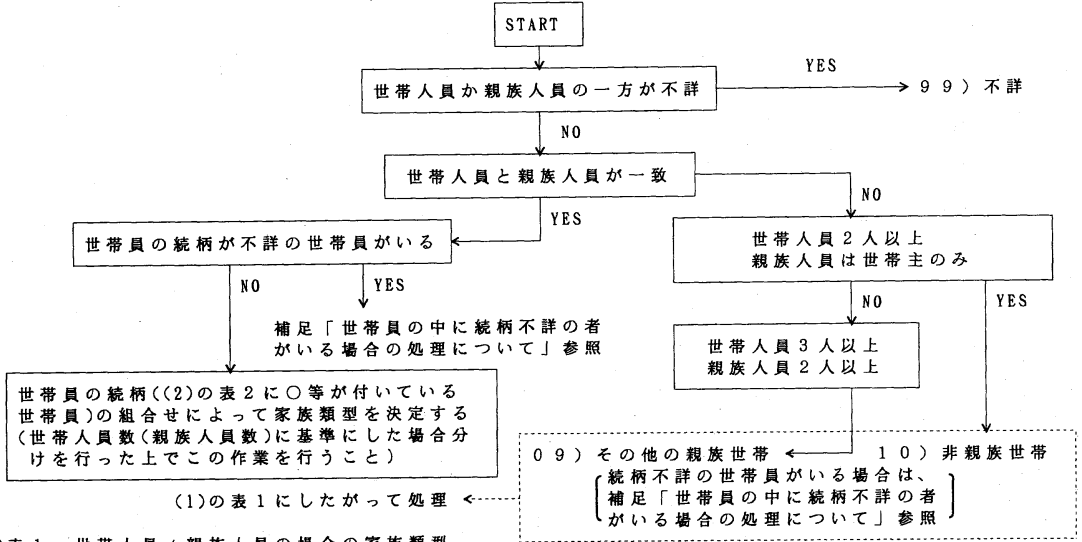
(補足2) 世帯への出入りが不詳のとき

世帯・問6(1)で9. いえがコードされた場合、5年前の世帯員が正確に特定できない。そのため、この場合、5年前の世帯のデータは全て不詳でコードされたデータを作成すること。つまり、5年前の世帯は統柄、性等のデータは全て不詳となる。

## 2. 世帯の家族類型

① 現在及び5年前の家族類型及び親子・夫婦の数(現在、5年前)の特定基準

世帯員と親族人員の数と世帯票・問6(または「1. 5年前の世帯の復元」で作成された5年前の世帯のデータ)で〇等の記号が付いている統柄(該当する統柄の人がその世帯に存在する)の組合せによって、世帯の家族類型についての合成変数を作成した。そのプロセスは以下の通りである。親子、夫婦の組数の変数も作成した。



(1)表1 世帯員≠親族人員の場合の家族類型

統柄 (世帯・問3)	家族類型		
	非親族 世帯	その他の親族世帯	
1 世帯主	○	○	
2 配偶者	} 表1, 2の組み合わせ (不詳可)	} 左記以外の 組み合わせ  (ただし、最低1 つの選択肢に○ がついているこ と)  (不詳可)	
3 子			
4 子の配偶者			
5 孫			
6 世帯主の父母			
7 配偶者の父母			
8 祖父母			
9 兄弟姉妹			
10 その他の親族			●
11 親族以外	△	△	
親族人員数	1人	2人以上	2人以上
世帯員数	2人以上	3人以上	3人以上
親子組数	0	表1, 2から決定	別途決定する
夫婦組数	0	表1, 2から決定	別途決定する

(2)表2 世帯人員 = 親族人員の場合の家族類型

統柄 (世帯・問3)	家族類型		男親と 子供	女親と 子供	夫婦と 子供	夫婦(片親)と子供夫婦						
	単 独	夫 婦				片親			夫婦			
1 世帯主	○	○	男 ○	女 ○	○ ○	○	○	○	○	○	○	○
2 配偶者		○			○	○	○		○	○		○
3 子			△	△	△			○	○			
4 子の配偶者								○	○			
5 孫												
6 世帯主の父母			男	女	②	○					②	
7 配偶者の父母							○					②
8 祖父母												
9 兄弟姉妹			●	●	●							
10 その他の親族												
11 親族以外												
親族人員数	1	2	2人以上		3人以上	3人			4人			
親子組数	0	0	1組		1組	1組			1組			
夫婦組数	0	1	0組		1組	1組			2組			

表2 (続き)

統柄 (世帯・問3)	家族類型		夫婦(片親)と子供と 子供夫婦から成る世帯				夫婦(片親)と子供夫婦と孫						
	単 独	夫 婦	夫婦(片親)		子供夫婦		夫婦(片親)			子供夫婦と孫			
1 世帯主	○	○	○	○	○	○	○	○	○	○	○	○	○
2 配偶者		○	○	○	○		○	○		○	○	○	
3 子	□			□		○	△	△		○	△	△	
4 子の配偶者	○			○		○				○			
5 孫						△				△			
6 世帯主の父母		○		②		○		②		②		②	
7 配偶者の父母			○		②		○					②	
8 祖父母									○				②
9 兄弟姉妹		△	△		△	△			●				●
10 その他の親族													
11 親族以外													
親族人員数	4人以上		5人以上				4人以上			5人以上			
親子組数	1組		1組				2組			2組			
夫婦組数	1組		2組				1組			2組			

表 2 ( 続 き )

統 柄 ( 世 帯 ・ 間 3 )	家 族 類 型		そ の 他 の 親 族 世 帯		片 親 と 子 供		
1 世 帯 主	○		○		○	○	
2 配 偶 者	} 表 1, 2 の 組 合 せ ( 不 詳 可 )	} 表 1, 2 以 外 の 任 意 の 組 合 せ ( 不 詳 可 )			△		
3 子							
4 子 の 配 偶 者							
5 孫							
6 世 帯 主 の 父 母							○
7 配 偶 者 の 父 母							
8 祖 父 母							
9 兄 弟 姉 妹							●
10 そ の 他 の 親 族							○
11 親 族 以 外							
親 族 人 員 数	3 人 以 上	2 人 以 上	2 人 以 上				
親 子 組 数	表 1, 2 か ら 決 定	別 途 決 定 す る	1 組				
夫 婦 組 数	表 1, 2 か ら 決 定	別 途 決 定 す る	0 組				

注) ○ : 該 当 す る 統 柄 の 世 帯 員 が 1 人 い る , ● : い て も い な く て も よ い ,  
 △ : 何 人 い て も よ い ( 1 人 以 上 ) , □ : 2 人 以 上 い る こ と , ② : 該 当 す る 統 柄 の 世 帯 員 が 2 人  
 男 : 該 当 す る 統 柄 の 世 帯 員 が 男 ( 人 数 は 1 人 ) , 女 : 該 当 す る 統 柄 の 世 帯 員 が 女 ( 人 数 は 1 人 ) .

別 途 決 定 す る に つ い て

そ の 他 の 親 族 世 帯 の 夫 婦 数 , 親 子 数 は 単 純 に 決 定 す る こ と は で き な い . そ こ で 合 成 変 数 を 作 成 す る プ ロ セ ス で 単 独 世 帯 か ら 夫 婦 ( 片 親 ) と 子 供 夫 婦 と 孫 か ら 成 る 世 帯 の 親 族 世 帯 , 非 親 族 世 帯 に 分 類 さ れ な い 世 帯 の 世 帯 員 の 統 柄 を リ ス ト ア ッ プ す る 必 要 が あ る . こ こ で は 夫 婦 , 親 子 の 組 数 の カ ウ ン ト す る 予 想 さ れ る 基 本 的 な パ タ ー ン を ま と め て み た . こ の パ タ ー ン を ベ ー ス に し て 夫 婦 , 親 子 の 数 を 決 定 す る . な お , 表 中 で 用 い る 記 号 の 意 味 は こ れ ま で と 同 じ で あ る .

表 3 夫 婦 , 親 子 の 組 み 合 わ せ 基 本 パ タ ー ン

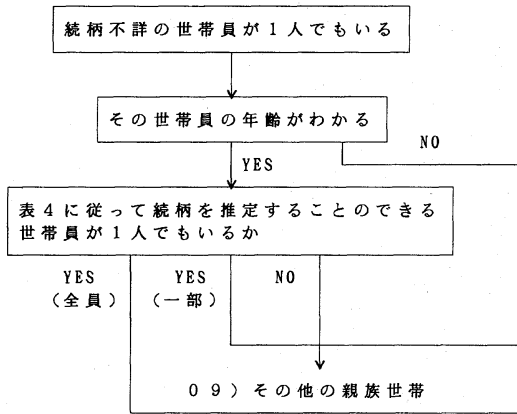
統 柄 ( 世 帯 ・ 間 3 )	夫 婦 の 組 数				親 子 の 組 数					
	1 組		2		1 組 以 上					
1 世 帯 主	○				○	○		○		
2 配 偶 者	○				●	●		●		
3 子	○	△		□				△	△	●
4 子 の 配 偶 者	○	○		□				●	●	△
5 孫									△	△
6 世 帯 主 の 父 母			②		○	○				
7 配 偶 者 の 父 母			②			○	○			
8 祖 父 母				②			○	○		
9 兄 弟 姉 妹					●	●				

注) 世 帯 主 の 子 供 の 数 2 人 以 上 で 子 供 の 配 偶 者 が 2 人 以 上 の 場 合 夫 婦 2 組  
 世 帯 主 の 子 供 の 数 1 人 以 上 で 子 供 の 配 偶 者 が 1 人 の 場 合 夫 婦 1 組  
 夫 婦 3 組 以 上 の と き は = > 3 ) 3 組 以 上  
 親 子 2 組 以 上 の と き は = > 2 ) 2 組 , 3 ) 3 組 以 上

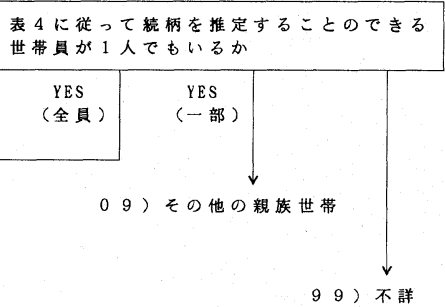
補足 世帯員の中に続柄不詳の者がいる場合の処理について

1. 世帯人員 = 親族人員

一部の世帯員の続柄が不詳



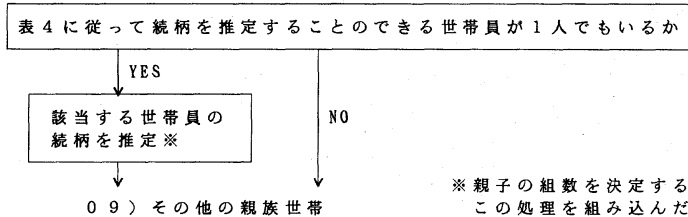
世帯主を除く全員の続柄が不詳



①から世帯の家族類型を決定

2. 世帯人員 ≠ 親族人員 (世帯人員3人以上, 親族人員2人以上)

続柄不詳の世帯員がいる



※親子の組数を決定する上で必要なためこの処理を組み込んだ

表4 続柄が不詳の世帯員の年齢から続柄を推定する基準  
続柄不詳の世帯員の年齢が以下の条件に合致する場合はその条件に従って次のように続柄を推定する

	条 件	推定する続柄
原 則	世帯主(または配偶者)の年齢を基準にして 18歳以上年下(ただし、49歳年下まで) 50歳以上年下 年齢差±10歳以内	3) 子 5) 孫 9) 兄弟姉妹
例	世帯内に子(または子の配偶者)がいる場合で次の条件に合致する場合、続柄は次のようになる 子の配偶者がある場合、その年齢を基準にして 18歳以上年下 子の配偶者がいない場合、最年長の子の年齢を基準にして 18歳以上年下	5) 孫 5) 孫
外	世帯内に孫がいる場合、最年長の孫の年齢を基準にして 18歳以上年下 年齢差±10歳以内 〔世帯内に子または子の配偶者がいない場合〕	10) その他の親族 5) 孫

注) 2以上の条件に合致するときは、この表の後の条件を優先する

②旧世帯主の世帯の家族類型の特定基準

個人票・問9では世帯主以外の人に1989年に世帯主(旧世帯主)であったか否か、世帯主であった場合はそのときの世帯員数、世帯員の続柄をたずねている。この設問から旧世帯主について5年前の所属世帯の家族類型を求めることが出来る。基準は下の表5の通りである。記号の意味は①と同じである。

表5 旧世帯主の世帯の家族類型の特定基準

続柄 (個人・問9)	家族類型				夫婦(片親)とその 子供夫婦のみの世帯				夫婦(片親) と子供と子 供夫婦世帯					
	夫婦 ※	夫婦と 子供	男親と 子供	女親と 子供	夫婦(片親)と その子供夫婦の みの世帯	夫婦(片親)と その子供夫婦の みの世帯	夫婦(片親)と その子供夫婦の みの世帯	夫婦(片親)と その子供夫婦の みの世帯	夫婦(片親) と子供と子 供夫婦世帯	夫婦(片親) と子供と子 供夫婦世帯	夫婦(片親) と子供と子 供夫婦世帯	夫婦(片親) と子供と子 供夫婦世帯		
回答者本人	○	○	○	男	○	女	○	○	○	○	○	○	○	○
1 あなたの父			○	○				○	○				○	○
2 あなたの母			○				○		○			○	○	○
3 あなたの配偶者	○	○						○	○	○	○		○	○
4 配偶者の父母											○			○
5 祖父母														
6 兄弟姉妹			●		●		●						○	○
7 あなたの子		○		○		○					○			
8 あなたの子の配偶者								○			○			
9 その他														
世帯人員	2人	3人以上		2人以上				3人以上					4人以上	

③離家直後の世帯の家族類型の特定基準

個人票・問8では離家経験についての設問である。離家経験のある人については、離家直後の所属世帯の種類、世帯員数、世帯員の続柄をたずねている。この設問から離家経験のある人離家時の所属世帯の家族類型を求めることが出来る。基準は下の表6の通りである。記号の意味は①と同じである。

表6 離家直後に所属した世帯の家族類型の特定基準

続柄 (個人・問9)	家族類型				夫婦(片親)と その子供夫婦の みの世帯				夫婦(片親) と子供と子 供夫婦世帯				夫婦(片親) と子供夫婦 と孫世帯	
	夫婦 ※	夫婦と 子供	男親と 子供	女親と 子供	夫婦(片親)と その子供夫婦の みの世帯	夫婦(片親)と その子供夫婦の みの世帯	夫婦(片親)と その子供夫婦の みの世帯	夫婦(片親)と その子供夫婦の みの世帯	夫婦(片親) と子供と子 供夫婦世帯	夫婦(片親) と子供と子 供夫婦世帯	夫婦(片親) と子供と子 供夫婦世帯	夫婦(片親) と子供と子 供夫婦世帯	夫婦(片親) と子供と子 供夫婦世帯	夫婦(片親) と子供と子 供夫婦世帯
1 あなた自身	○	○	男	女	○	○	○	○	○	○	○	○		○
2 あなたの配偶者	○	○			○	○	○		○	○	○			○
3 配偶者の父母							○	○			○	○		○
4 祖父母														
5 兄弟姉妹										○	○			
6 あなたの子		○	○	○	○			○	○			○		○
7 あなたの子の配偶者								○	○			○		
8 その他														
世帯人員数	2人	3人以上		2人以上	4人	3人			5人以上	4人以上			4人以上	

表 6 (続き)

家族類型 続柄 (個人・問 9)	その他の親族世帯	片親と 子 供
1 あなた自身	○	○
2 あなたの配偶者	} 任意の 組合せ (1人以上)	
3 配偶者の父母		
4 祖父母		
5 兄弟姉妹		
6 あなたの子		○
7 あなたの子の配偶者		
8 その他		
世 帯 人 員 数	2人以上	2人以上

注) ※：夫婦のみの世帯，男：該当する続柄の世帯員が男(人数は1人)，  
女：該当する続柄の世帯員が女(人数は1人)。

### 3. 親との続柄

分類の基準は以下の通りである

表 7 親との続柄／男子

コード	兄	姉	弟	妹	コード及び名称
1)					1) 一人っ子
2)			○	○	2) 長男・長子・非末子
			○	○	
3)		○	○	○	3) 長男・非長子・非末子
		○	○	○	
4)		○			4) 長男・非長子・末子
5)	○			○	5) 非長男・非末子
	○		○		
	○		○	○	
	○	○		○	
	○	○	○	○	
6)	○				6) 非長男・末子
	○	○			
9)	兄, 姉, 弟, 妹の欄に最低1カ所以上の不詳がある				9) 不詳
\$)	本人が女子または性別不詳				\$) 非該当

注：○：該当するきょうだいが1人以上いる



表 8 続柄／女子

コード	兄	姉	弟	妹	コード及び名称
1)					1) 一人っ子
2)				○	2) 男なし、長女、非末子
3)		○		○	3) 男なし、非長女、非末子
4)		○			4) 男なし、非長女、末子
5)		○	○		5) 男きょうだいあり
		○	○	○	
	○				
	○			○	
	○		○		
	○		○	○	
	○	○			
	○	○	○	○	
9)	兄、姉、弟、妹の欄に最低1カ以上の不詳がある				9) 不詳
§)	本人が男子または性別不詳				§) 非該当

注：○：該当するきょうだいが1人以上いる

#### 4. 配偶者・親子の特定

本調査では夫婦や親子についての合成変数を主に個人票のデータから個人単位に作成した。回答者本人の個人票では親や子、配偶者について全てがわかるわけではないので、一部の合成変数については回答者本人の調査票で変数を作成することは出来ない。この場合、回答者本人、親、子、配偶者の調査票が必要になる。そのため、調査票の中から回答者から見た親、子、配偶者の個人票を特定する必要がある。その基準は以下の表9～11の通りである。

表 9 配偶者の特定基準

続柄(世帯・問3)	対応する配偶者の続柄	性別による区分の必要	個人・問3、問4でマッチングする必要
1 世帯主	2 配偶者	×	必ず一致
2 配偶者	1 世帯主	×	必ず一致
3 子	4 子の配偶者	○	○ } ※
4 子の配偶者	3 子	○	
5 孫	5 孫	○	
6 世帯主の父母	6 世帯主の父母	○	必ず一致
7 配偶者の父母	7 配偶者の父母	○	必ず一致
8 祖父父母	8 祖父父母	○	○
9 兄弟姉妹	9 兄弟姉妹	○	○
10 その他の親族	配偶者の特定は不可		
11 親族以外	配偶者についての合成変数は不詳扱いとする		

※：夫婦の特定基準は以下の通り

- ・夫、妻ともに有配偶と回答
- ・子と子の配偶者、孫は複数あると考えられる。子供が1人で子供の配偶者がいる場合は夫婦子供が2人以上の場合は、性別の不一致、問4の不一致
- 孫は性別が不一致で問4が不一致

表 1 0 子の特定基準

続柄(世帯・問3)	対応するこどもの続柄
1 世帯主	3 子
2 配偶者	3 子
3 子	5 孫
4 子の配偶者	5 孫
5 孫	10 その他の親族
6 世帯主の父母	1 世帯主、9 兄弟姉妹
7 配偶者の父母	2 配偶者、9 兄弟姉妹
8 祖父母	6 世帯主の父母、7 配偶者の父母
9 兄弟姉妹	子の特定は不可 子についての合成変数は不詳扱いとする
10 その他の親族	
11 親族以外	

表 1 1 親の特定基準

続柄(世帯・問3)	対応する親の続柄
1 世帯主	6 世帯主の父母
2 配偶者	7 配偶者の父母
3 子	1 世帯主、2 配偶者
4 子の配偶者	不詳
5 孫	3 子、4 子の配偶者
6 世帯主の父母	8 祖父母
7 配偶者の父母	8 祖父母
8 祖父母	不詳
9 兄弟姉妹	6 世帯主の父母、7 配偶者の父母
10 その他の親族	不詳
11 親族以外	不詳

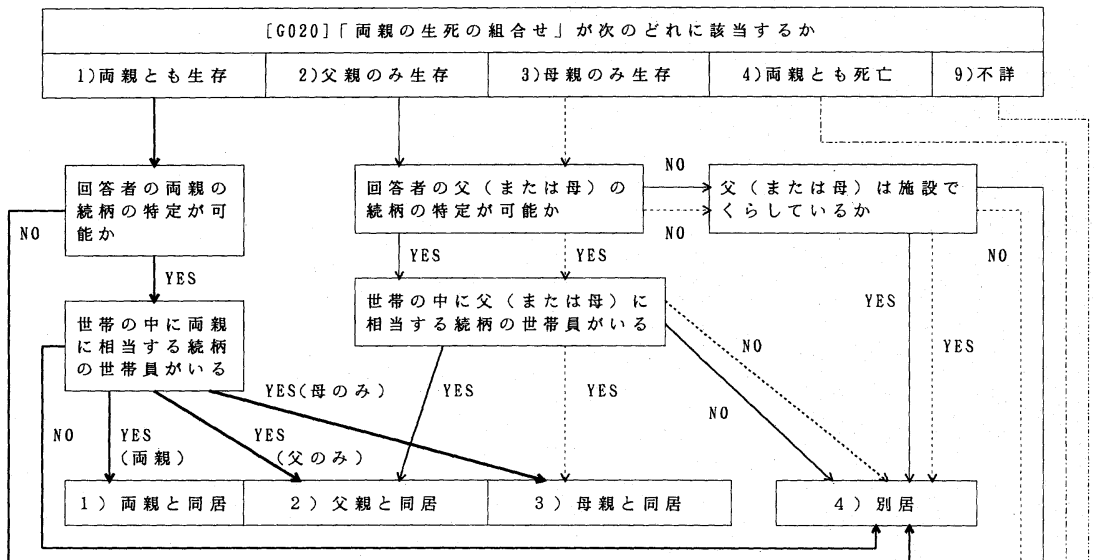
## 5. 親との同別居

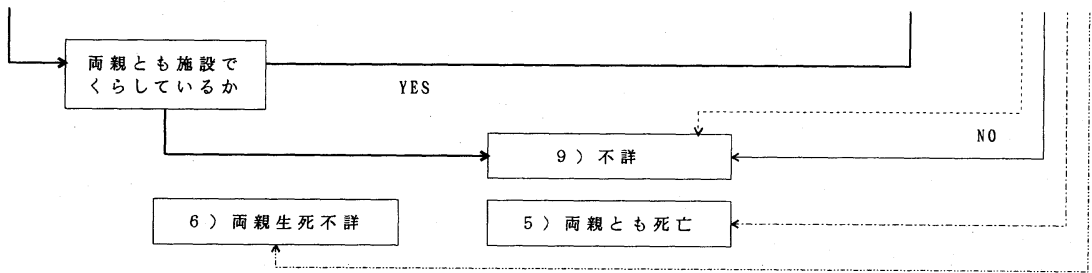
本調査での親との同別居についての合成変数の作成プロセスは次の通りである。

### 親との同別居(「G023」)

親との同別居は以下のようにして決定する

(ここでいう親とは回答者本人の両親のことで、回答者の配偶者の両親は含まない。配偶者の両親については、[G025]で定義する。[G025]は配偶者が両親と同居しているか否かについての変数であるが、回答者に配偶者がいる場合、配偶者と同居しているケースがほとんどであると思われると考えたからである)





注：矢印の意味は以下の通りである。処理の流れは矢印の方向に従う。

- 両親とも施設でくらしているか
- 両親とも死亡
- 両親生死不詳
- 9) 不詳
- 6) 両親生死不詳
- 5) 両親とも死亡

親との同別居〔離家の有無別〕(「G024」)

親との同別居〔離家の有無別〕は以下のようにして決定する

〔G023〕「親との同別居」で1)同居にコードされた者について〔P032〕「離家経験の有無」によって離家経験の有無を調べる。その回答(1)はい、2)いいえ、9)不詳)により同居を3つのカテゴリーに分けてコードする。なお、〔G023〕「親との同別居」で1)同居以外のものにコードされたものについては〔G023〕「親との同別居」でコードされたカテゴリーで再びコードする(ただしコードする番号は同居のカテゴリーが3つに分かれるため2つずれる)。ここでのコードの基準をまとめると以下の表ようになる

〔G023〕 「親との同別居」	〔P032〕「離家経験の有無」		
	1) はい	2) いいえ	9) 不詳
1) ~ 3) 同居	1) 同居(離家した)	2) 同居(離家なし)	3) 同居(離家・不詳)
4) 別居	4) 別居		
6) 両親生死不詳	6) 両親生死不詳		
5) 両親とも死亡	5) 両親とも死亡		

配偶者の親との同別居〔G025〕、配偶者の親との同別居〔離家の有無別〕〔G026〕

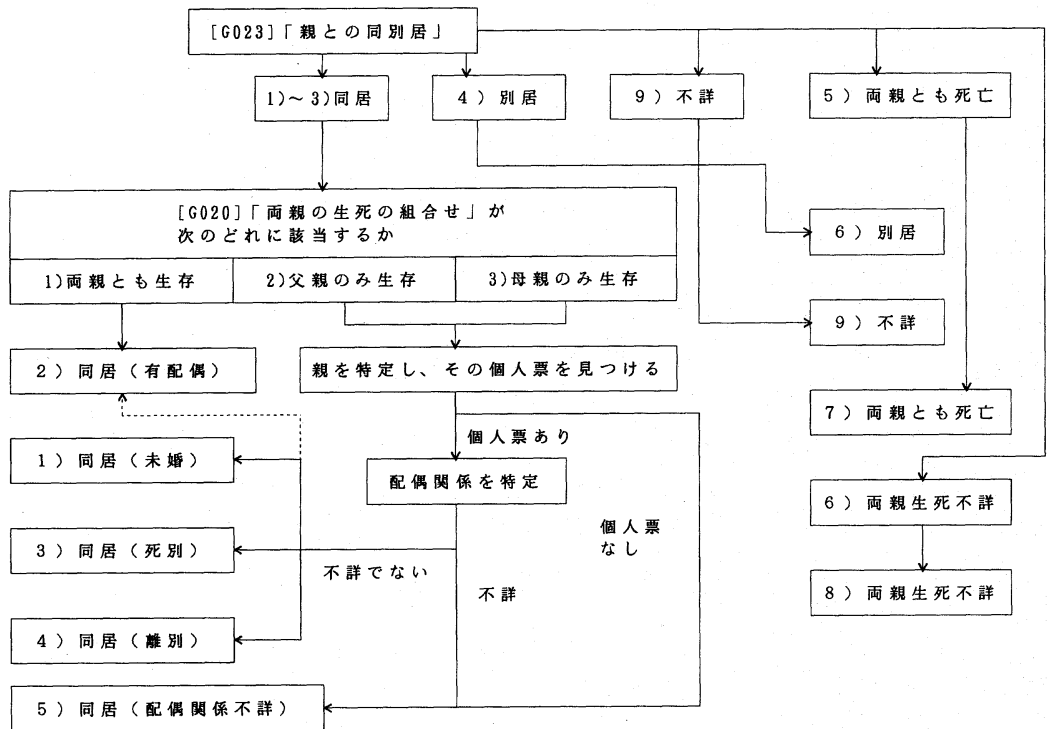
配偶者の親との同別居及び配偶者の親との同別居〔離家の有無別〕は有配偶者についてののみ変数を作成する。配偶関係が未婚、死別、離別の者については非該当(未婚であれば配偶者の親はいないはずなので当然非該当である。離別では配偶者の親と同居を続けることはほとんどあり得ないと思われる。そして死別については配偶者の親と同居することはあり得ると思われるが、あまりケースは多くないと考えた。以上の理由からこれらの配偶関係については非該当とした)、配偶関係不詳の者については不詳とする。

変数名	〔P010〕「結婚の経験」 (回答者本人)	2) 有配偶	2) 有配偶以外 (未婚、死別、離別)	9) 不詳
	配偶者の親との同別居〔G025〕		配偶者の変数を代入	非該当
配偶者の親との同別居 〔離家の有無別〕〔G026〕		配偶者の変数を代入	非該当	非該当

注：配偶者の変数の代入の仕様は合成変数作成仕様参照

同居親の配偶関係〔G027〕

同居の親について、その配偶関係を区分するための変数である。ここでの母集団、つまり親が同居している者は〔G023〕「親との同別居」=1または〔G025〕「配偶者の親との同別居」=1となっている者である。この条件を満たす者についてまず、〔G020〕「両親の生死の組合せ」=1の者については有配偶とする、〔G020〕「両親の生死の組合せ」=2、3の者についてはその親の個人票を見つけ、配偶関係を調べ、変数を作成する。親の個人票が回収されていないとき、世帯・問3から配偶関係を類推することも不可能ではないが、正確な類推が困難であると思われるので、この場合は配偶関係不詳とする。



(備考) 点線の矢印は親死別・再婚などのため[G020]「両親の生死の別」で最初の親のことが死亡であると回答されているが、現在の親が生きている場合を想定したものである

親との同居[親子の5年間の移動]〔G029〕

同居している親子(本人と親)について過去5年間に親と本人が移動したか否かの組合せによって作成する変数である。作成する変数のカテゴリーは以下の通りである。

[G023]「親との同別居」= 1) 両親と同居, 2) 父親と同居, 3) 母親と同居

表 1 2 [G020]「両親の生死の組合せ」= 1) 両親とも生存

同居世帯		回答者本人の過去5年間の移動経験		
		あり	なし	不詳
回答者の両親の移動(過去5年間)	・両親ともあり ・父(又は母)はあり、 母(又は父)はなし	2)同居(両方移動)	1)同居(親が移動)	6)同居(移動不詳)
	・両親ともなし	0)同居(自分が移動)	5年以前から	6)同居(移動不詳)
	・両親ともに不詳 ・不詳を含む組合せ ・両親の一方又は両方の個人票なし	6)同居(移動不詳)	6)同居(移動不詳)	6)同居(移動不詳)

表 1 3 [G020]「両親の生死の組合せ」= 2) 父親のみ生存, 3) 母親のみ生存

同居世帯		回答者本人の過去5年間の移動経験		
		あり	なし	不詳
回答者の親の移動(過去5年間)	あり	2)同居(両方移動)	1)同居(親が移動)	6)同居(移動不詳)
	なし	0)同居(自分が移動)	5年以前から	6)同居(移動不詳)
	不詳	6)同居(移動不詳)	6)同居(移動不詳)	6)同居(移動不詳)

表 1 4 下線部については特に以下のような基準で変数を作成する

5年以上前からの同居世帯	回答者本人の離家経験		
	あり	なし	不詳
作成する変数	3)同居(5年以前から・自分離家した)	4)同居(5年以前から・自分離家せず)	5)同居(5年以前から・離家不詳)

表 1 5 [G023]「親との同別居」= 1) ~ 3) 同居以外

[G023]「親との同別居」	4) 別居	5) 両親とも死亡	6) 両親生死不詳	9) 不詳
作成する変数	7) 別居	8) 親なし	9) 両親生死不詳	9 9) 不詳

変数の作成プロセスは以下の通りである

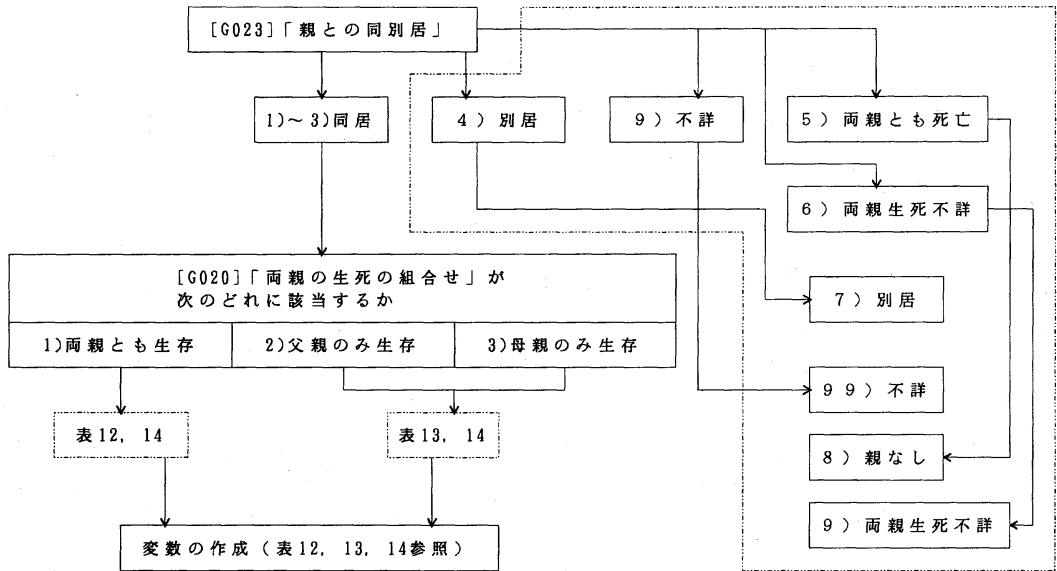
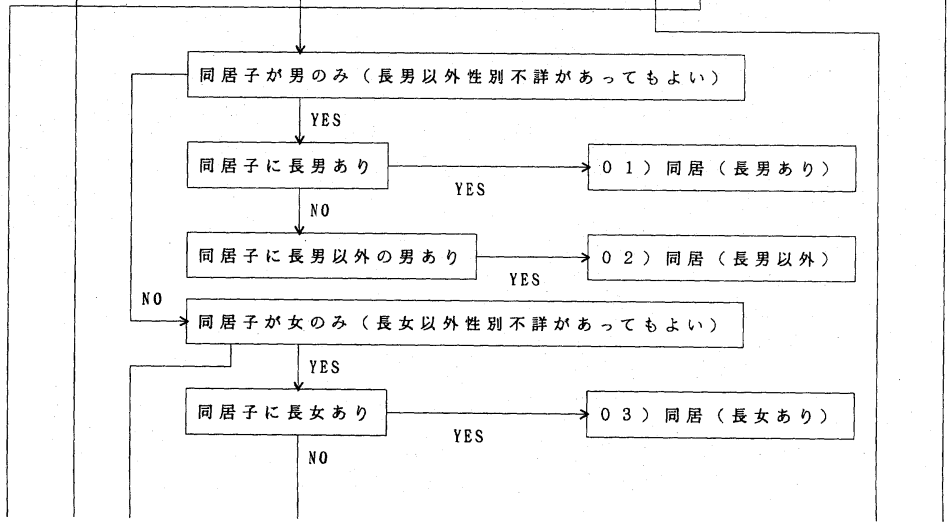
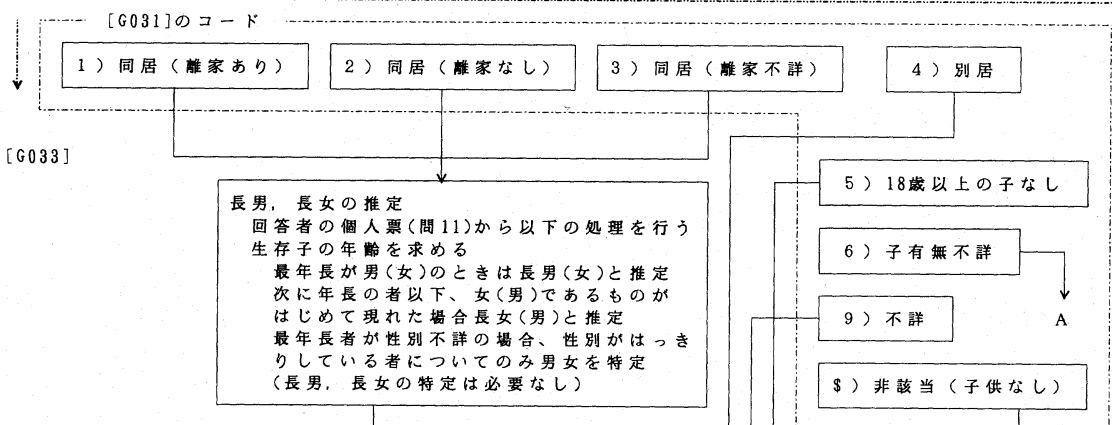
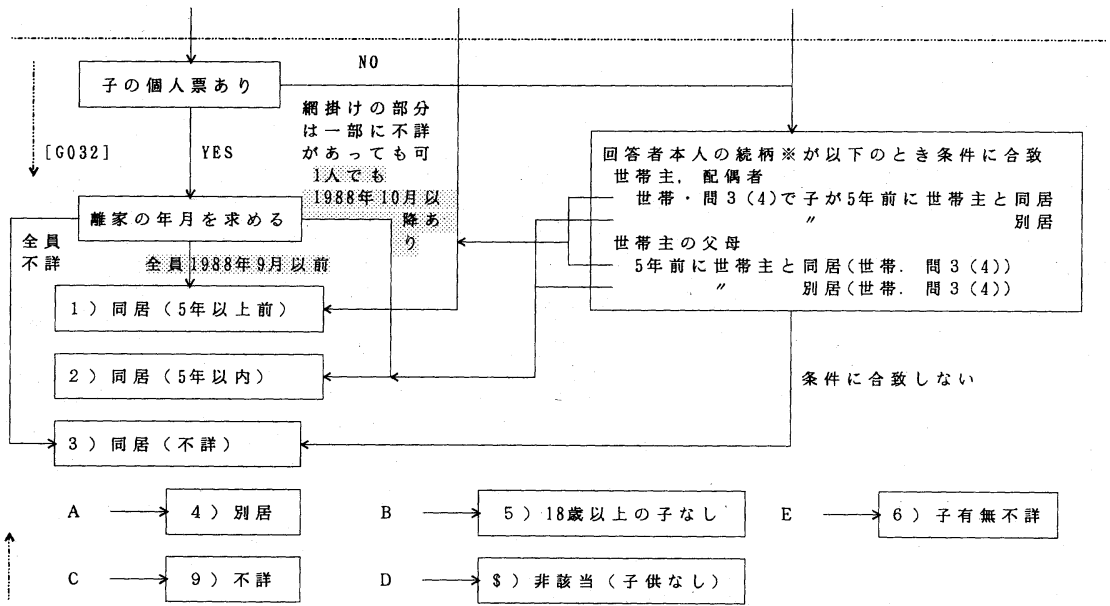
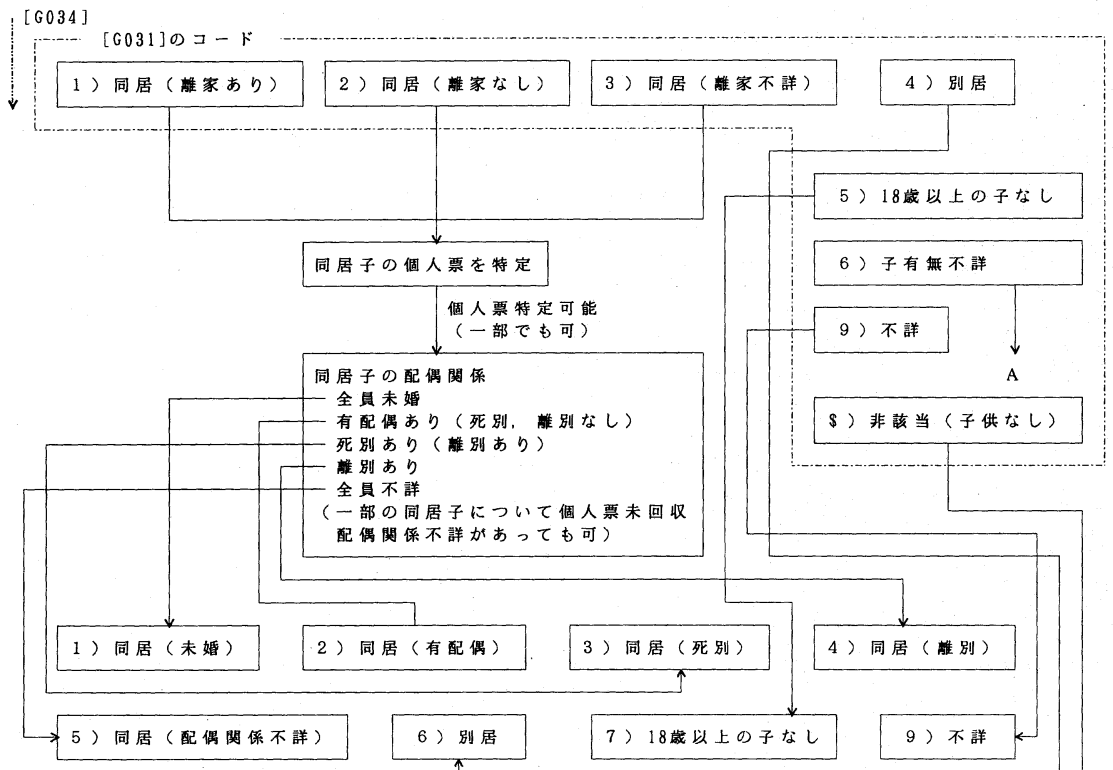
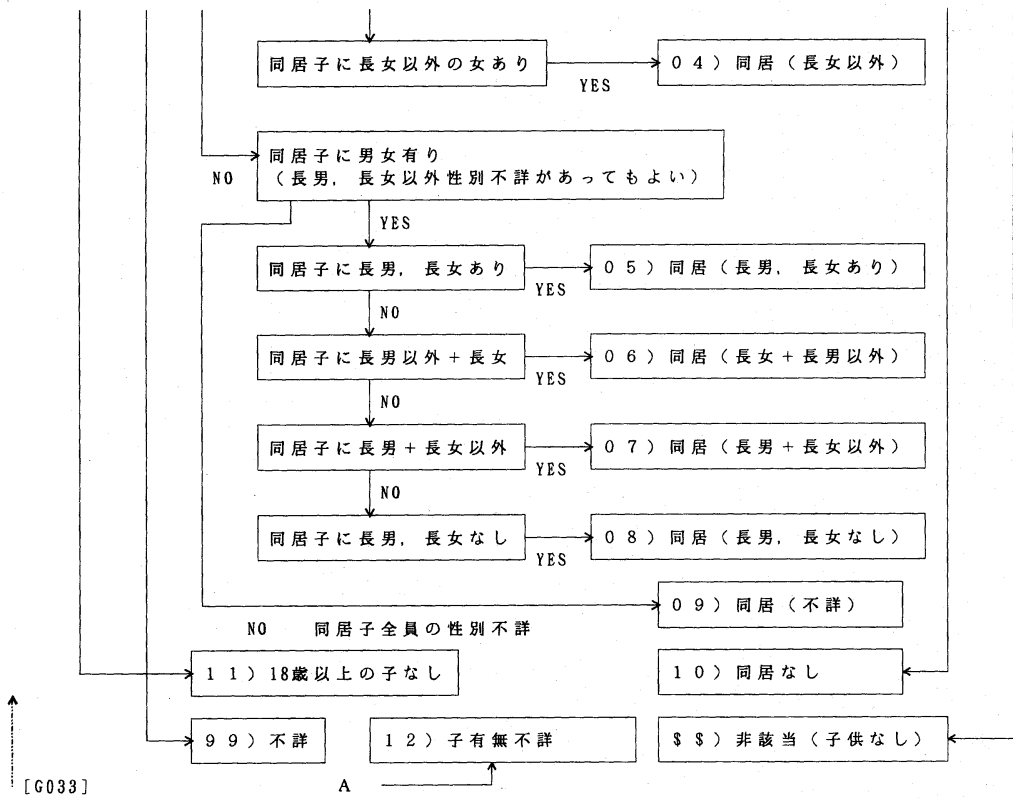


表 15による









8) 子有無不詳

\$) 非該当(子供なし)

[G034]

[G035]

[G032]「18歳以上子との同別居[5年前]」のコードから以下のようにして処理する

[G032]「18歳以上子との同別居[5年前]」は？

1) 同居(5年以上前)

YES

[G031]「18歳以上の子との同別居[離家の有無別]」は以下のどれに該当するか

1) 同居(離家あり)

2) 同居(離家なし)

3) 同居(離家不詳)

3) 同居(5年以上前・子離家あり)

4) 同居(5年以上前・子離家なし)

5) 同居(5年以上前・子離家不詳)

2) 同居(5年以内)

NO

YES

回答者本人及び同居子の合成変数[E015]「5年間の移動」から下の表にしたがって変数を作成する

[G032]「18歳以上子との同別居[5年前]」= 2) 同居(5年以内)

同居子 [E015]「5年間の移動」※	回答者[E015]「5年間の移動」		
	0) あり	1) なし	9) 不詳
1人でも0) あり 全 員 1) なし 全 員 9) 不詳	02) 同居(両方が移動) 01) 同居(親が移動) 06) 同居(移動不詳)	00) 同居(子が移動) 06) 同居(移動不詳) 06) 同居(移動不詳)	06) 同居(移動不詳)
全員個人票未回収	06) 同居(移動不詳)		

※一部に不詳及び個人票未回収があっても可

3) 同居(不詳)

06) 同居(移動不詳)

4) 別居

07) 別居

5) 18歳以上の子なし

08) 18歳以上の子なし

6) 子有無不詳

09) 子有無不詳

9) 不詳

99) 不詳

\$) 非該当(子供なし)

\$\$) 非該当(子供なし)

## 7. 親と子との同別居

5. 6から親と子との同別居についての合成変数の作成プロセスは次の通りである。

親との同別居[G023]及び配偶者の親との同別居[G025]から親との同別居についての条件を以下のように区分けする

		配偶者の親						
		両親と同居	父親と同居	母親と同居	別居	両親とも死亡	両親生死不詳	非該当
親	両親と同居	A	A	A	A	A	A	A
	父親と同居	A	B	B	B	B	B	B
	母親と同居	A	B	C	C	C	C	C
	別居	A	B	C	D	D	D	D
	両親とも死亡	A	B	C	D	E	E	E
	両親生死不詳	A	B	C	D	E	F	F

注：表中の記号の意味は以下の通りである

A：少なくともいずれか一方の両親と同居， B：少なくともいずれか一方の父親と同居

C：少なくともいずれか一方の母親と同居， D：いずれか一方の両親と別居

E：いずれか一方の両親がともに死亡，

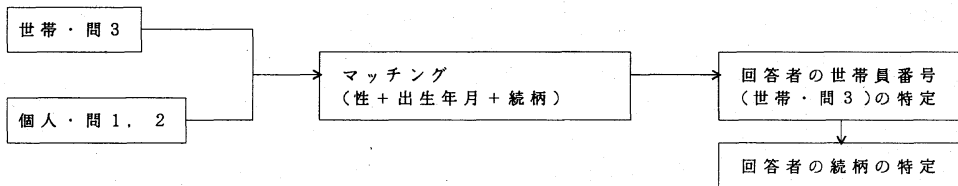
F：いずれの両親の生死が不詳（有配偶者以外は自分の両親の生死不詳）

上の表で区分けした条件と子との同別居の変数[G030]から下の表にしたがって変数を作成する

		子との同居				
		全員同居	一部同居	別居	不詳・子有無不詳	非該当（子なし）
親との同居	A	1) 親子同居	1) 親子同居	2) 親と同居	9) 不詳	5) 親同居(子なし)
	B	1) 親子同居	1) 親子同居	2) 親と同居	9) 不詳	5) 親同居(子なし)
	C	1) 親子同居	1) 親子同居	2) 親と同居	9) 不詳	5) 親同居(子なし)
	D	3) 子と同居	3) 子と同居	4) 親子別居	9) 不詳	6) 親別居(子なし)
	E	7) 子同居	7) 子同居	7) 子別居	9) 不詳	9) 非該当
	F	9) 不詳	9) 不詳	9) 不詳	9) 不詳	9) 不詳

## 8. 調査票間のマッチング

本調査は世帯票と個人票で行われた。合成変数を作成する際に世帯票と個人票のマッチングが行われることが多かった。そのプロセスは以下の通りである。



(小島克久)

<お 願 い>

本報告書の内容を利用された場合、その掲載誌などを一部下記宛て御送付いただければ幸いです。

調査研究報告資料第10号

第3回世帯動態調査  
(1994年人口問題基本調査)  
現代日本の世帯変動

1996年3月1日 発行

編集兼  
発行者

厚生省人口問題研究所

東京都千代田区霞が関1丁目2番2号

電話番号：東京 (03)3503-1711 内線3663

F A X：東京 (03)3591-4816

郵便番号：100-45

印刷者

統計印刷工業株式会社

